

FR



Concorde

REISEMOBILE AUS LEIDENSCHAFT



CREDO CARVER CHARISMA

JUSQU'À 7,49 TONNES

TARIF 1-2024

Valable à partir du 01.07.2023



CONTENU

ÉQUIPEMENT STANDARD 4

CREDO DONNÉES TECHNIQUES 12
OPTIONS ET ACCESSOIRES 14

CARVER DONNÉES TECHNIQUES 24
OPTIONS ET ACCESSOIRES 28

CHARISMA DONNÉES TECHNIQUES 42
OPTIONS ET ACCESSOIRES 44



ÉQUIPEMENT STANDARD

CHÂSSIS	CREDO IVECO DAILY 50C	CARVER IVECO DAILY 65C	CHARISMA IVECO DAILY 65C
Compartment moteur isolé et insonorisé	•	•	•
Moteur turbo diesel avec traction arrière et roues jumelées	•	•	•
Injection directe à régulation électronique système Common-Rail	•	•	•
Boîte de vitesses 6 rapports	•	•	•
Régulation anti-patinage (ASR)	•	•	•
Pneumatiques	195 / 75R16	225 / 75R16	225 / 75R16
Pneumatiques essieu arrière avec profil traction (symbole M+S)	—	•	•
Freins à disque sur essieu avant et arrière	•	•	•
Freinage hydraulique	•	•	•
Système anti-blocage des roues à régulation électronique (ABS)	•	•	•
Frein de stationnement électrique	•	•	•
Régulateur de vitesse	•	•	•
Traction Plus avec assistant de descente	•	•	•
Alternateur 14 V / 220 A incluant un régulateur de charge 50 A (pour le chargement des batteries cellule)	•	•	•
Préparation électrique pour un crochet d'attelage	•	•	•
Réservoir de carburant	90 l	90 l	90 l
Climatisation de la cabine du conducteur	Option	•	•
Feux de circulation diurne à LED	•	•	•
Phares halogènes à lentilles, phares longue portée intégrés aux pare-chocs	•	•	•
Arrière du véhicule équipé de feux arrière à LED	•	•	•
Tableau de bord autonome et dynamique avec vide-poches	•	•	•
Hauteur et inclinaison du volant réglables	•	•	•
Triangle, trousse de premiers secours, lampe de signalisation et cale de roue	•	•	•
Kit de dépannage (boîte de fusibles et deux gilets de sécurité)	•	•	•

ÉQUIPEMENT STANDARD

CELLULE	CREDO	CARVER	CHARISMA
Tableau de bord recouvert de similicuir avec surpiqûres	•	•	–
Tableau de bord recouvert de similicuir « Moka / Vanille »	–	–	•
Pare-brise panoramique en verre de sécurité feuilleté avec film PVB qui filtre les rayons UV et réduit le rayonnement solaire	–	•	•
Fenêtres latérales de la cabine du conducteur en vitrage isolant, teintées, avec stores occultants (également utilisables comme pare-soleil sur route) et moustiquaire, profilés sans pont thermique	•	•	•
Dans le séjour, fenêtres à double vitrage en plastique acrylique fumées, ouvrantes ou projetantes, avec store occultant et moustiquaire	•	•	•
Élément de pare-chocs supplémentaire renforçant la sécurité passive des passagers en cas de collision	–	•	•
Anneau central de remorquage dans le pare-chocs avant (sans dispositif de remorquage supplémentaire)	•	–	–
Anneau central de remorquage dans le pare-chocs avant et élément de pare-chocs intégrés (sans dispositif de remorquage supplémentaire)	–	•	•
Store isolant pour le pare-brise, commande électrique	Option	•	•
Store plissé sur pare-brise à commande électrique	•	–	–
Structure intégrée en aluminium Solidtherm très résistant et longue durée	•	•	•
Technique de raccordement de parois entièrement isolée, sans ponts thermiques, avec profilés massifs en PU haute densité	•	•	•
Cabine du conducteur entièrement isolée	•	•	•
Chauffage entre le store isolant et le pare-brise	•	•	•
Parois épaisses de 32 mm, dont 30 mm de mousse solidifiée à alvéoles fermées RTM, toiture de 40 mm, dont 38 mm de mousse solidifiée à alvéoles fermées RTM	•	–	–
Parois et toiture épaisses de 40 mm, dont 38 mm de mousse solidifiée à alvéoles fermées RTM	–	•	•
Parois, toit et sous-plancher à l'intérieur et à l'extérieur en aluminium de haute qualité, construction sandwich	•	•	•
Tôle extérieure lisse, blanche et laquée à chaud	•	•	•
Toit entièrement praticable à droite et à gauche des lanterneaux	•	•	•
Profilés du toit en aluminium avec guidage de l'eau de pluie pour réduire les traces sur les parois latérales	•	•	•
Avant du véhicule en résine renforcée de fibre de verre extrêmement robuste, résistante à la corrosion et inaltérable	•	•	•
Jupes latérales en résine renforcée de fibre de verre extrêmement robuste, résistante à la corrosion et inaltérable	•	•	•
Paroi arrière et pare-chocs en construction sandwich renforcé à la fibre de verre et spoiler de toit	•	•	•
Double plancher chauffé d'une hauteur d'env. 350 mm, sol du séjour en construction légère, accessible par des trappes de service latérales	•	–	–
Double plancher chauffé d'une hauteur d'env. 470 mm, accessible par des trappes de service latérales (pour le Carver 791 RL et 890 RRL env. 375 mm après abaissement)	–	•	•
Suivant le modèle roulettes spéciales charge lourde ou boules spéciales charge lourde à l'arrière	Option	•	•
Trappes de soute avec charnières en fonte d'alu, à l'intérieur feutre aiguilleté de l'entretien facile, profilés sans ponts thermiques	–	•	•
Plancher et sous-plancher en construction sandwich, avec 30 mm de mousse RTM, isolation du plancher 60 mm au total	•	–	–

ÉQUIPEMENT STANDARD

CELLULE	CREDO	CARVER	CHARISMA
Plancher et sous-plancher en construction sandwich, avec 40 mm et 30 mm de mousse RTM, isolation du plancher 70 mm au total	–	•	•
Passages de roues essieu arrière en construction sandwich entièrement isolée (Credo en construction sandwich PRV)	•	•	•
Garage arrière éclairé, avec porte de garage à droite et rails d'amarrage	•	–	–
Garage arrière éclairé, avec portes de garage à gauche et à droite et rails d'amarrage (pas dans le Carver 920 G)	Option	•	•
Marchepied intérieur éclairé et chauffé	•	•	•
Marchepied extérieur électrique avec dispositif de sécurité	•	•	•
Porte d'entrée avec fenêtre	•	•	•
Porte d'entrée « Security Plus » avec serrure de sécurité à code, télécommande dans la clé de contact et interrupteur de secours à clé, dispositif de sécurité « Interstop »	–	•	–
Très grande porte d'entrée « Security Plus » avec serrure de sécurité à code, télécommande dans la clé de contact et interrupteur de secours à clé, dispositif de sécurité « Interstop »	–	–	•
Moustiquaire pour la porte d'entrée	•	•	•
Sièges pilotes avec ceinture de sécurité intégrée et accoudoirs	•	•	•
Vaste rangement pour plusieurs paires de chaussures dans l'entrée (selon le modèle)	•	•	•
Sol du garage arrière revêtu de tôle striée en aluminium	•	•	•
Essuie-glace type autobus	•	•	•
Rétroviseurs extérieurs type autobus avec grand angle, chauffage et réglage électriques	•	•	•

ÉQUIPEMENT STANDARD

SÉJOUR / CHAMBRE À COUCHER

CREDO CARVER CHARISMA

Battants et portes des meubles :

- Ebano Silver (pelliculé des deux côtés) avec poignées baguette en optique inox sur les abattants des meubles	•	•	•
Plancher du séjour d'un seul niveau du tableau de bord au lit arrière (sauf Carver 791 RL et 890 RRL)	•	•	•
Revêtement mural et plafond en feutre assorti	•	–	–
Revêtement mural et plafond en microfibras	Option	•	•
Revêtement de sol Soft-Walk style yacht	•	•	•
Canapé ergonomique, rembourrage haute qualité tissu / microfibras avec fermetures éclair (cellule), de même pour les sièges cabine	•	•	•
Stores plissés	–	•	–
Rideau coulissant de haute qualité	•	–	•
Canapé multifonction à gauche	•	–	–
Canapé multifonction à gauche, place assise avec ceinture de sécurité (sauf Carver 791 RL et 890 RRL)	Option	•	•
Penderie éclairée à l'intérieur	•	•	•
Lit arrière avec sommier à lattes et matelas en mousse à froid confortable	•	–	–
Lit arrière avec sommier à ressorts, tête de lit réglable et matelas en mousse à froid confortable (sauf Carver 791 RL et 890 RRL)	Option	•	•
Lanterneau panoramique à double vitrage (Heki 3), moustiquaire et store occultant dans le séjour ¹	Option	•	•
Lanterneau Mini-Heki avec moustiquaire et store occultant dans la chambre à coucher ¹	•	•	•
Table de séjour à un pied	•	•	•
Meuble TV (dans la chambre à coucher)	–	–	•
Vitrine avec étagères assortiment de verres inclus, avec éclairage LED	•	•	•
Baldaquin lumineux avec spots LED et éclairage indirect	–	•	–
Baldaquin lumineux avec spots LED ou Spots LED sous les placards suspendus et éclairage indirect	–	–	•
Solide poignée en métal servant d'aide à l'accès	•	•	•
1 prise 230 V (dans la chambre à coucher)	•	•	–
2 prises 230 V et 2 prises USB doubles (dans la chambre à coucher)	–	–	•
1 prise 230 V et 2 prises USB doubles (dans le séjour)	•	•	–
1 prise 230 V et 1 prise USB doubles (dans le séjour)	–	–	•
Mobilier de cabine de conducteur avec placards suspendus côté conducteur et passager	•	•	•

LIT PAVILLON (OPTION, STANDARD POUR CARVER 791 RL, 890 RRL)

Matelas en mousse à froid confortable avec sommier à ressorts	•	•	•
Lanterneau Mini-Heki avec moustiquaire et store occultant ¹	Option	•	•
Rideau de séparation de la cabine du conducteur	•	•	•

¹ L'emplacement des lanternes sera déterminé en fonction de toutes les structures du toit.

ÉQUIPEMENT STANDARD

CUISINE	CREDO	CARVER	CHARISMA
Plan de travail en matériau minéral léger avec évier en inox.			
Coloris : Blanc brillant	–	•	–
Coloris : Achat blanc	•	–	–
Plan de travail en matériau minéral avec évier parfaitement intégré. Coloris : Achat blanc	–	–	•
Plaque de cuisson 3 feux inox avec allumage automatique et couvercle en verre	•	•	•
Mitigeur à levier unique finition chromée avec douchette extensible	•	•	•
Réfrigérateur 177 l avec compartiment congélateur séparé, système AES (choix automatique et manuel de la source d'énergie 12 V / 230 V / Gaz)	•	•	•
Tiroirs avec système d'amortissement Servo-Soft	•	•	•
Casier couverts intégré	•	•	•
Baldaquin lumineux avec spots LED et éclairage indirect	–	790 L / 850 L / 920 G	•
Mini-Heki ¹	•	•	•
Éclairage LED sous les placards suspendus	•	790 L / 850 L / 920 G	–
Système de poubelles intégré dans le meuble bas de cuisine	•	•	•
2 prises 230 V	•	•	•
Armoire de cuisine coulissante (selon le modèle) pour le rangement d'ustensiles de cuisine	•	•	•

¹ L'emplacement des lanternes sera déterminé en fonction de toutes les structures du toit.

ÉQUIPEMENT STANDARD

SALLE DE BAIN / TOILETTES	CREDO	CARVER	CHARISMA
Plan de toilette avec lavabo parfaitement intégré. Coloris : Blanc arctique	•	•	–
Plan de toilette en matériau minéral avec lavabo parfaitement intégré. Coloris : Carrara Bianco	–	–	•
Mitigeur à levier unique finition chromée sur le plan de toilette	•	•	•
Cabine de douche séparée avec portes en verre acrylique, tringle à vêtements amovible incluse	•	920 G	–
Cabine de douche séparée avec portes en verre véritable, tringle à vêtements amovible incluse (pas dans le Carver 920 G)	Option	•	•
Robinetterie avec barre verticale et pomme de douche réglable en hauteur	•	•	•
Toilettes en porcelaine avec réservoir fixe d'env. 160 l	•	920 G	–
Toilettes en porcelaine avec réservoir fixe d'env. 205 l (pas dans le Carver 920 G)	–	•	–
Toilettes en porcelaine avec réservoir fixe d'env. 200 l	–	–	•
Fenêtre dans la salle de bain (selon le modèle)	•	•	•
Lanterneau Mini-Heki avec moustiquaire et store occultant ¹	•	•	•
Éclairage avec spots LED	•	•	•
Penderie avec éclairage	•	•	•
Miroir de penderie	•	•	•
Armoire à glace spacieuse avec rangements	•	•	•
1 prise 230 V	•	•	–
2 prise 230 V	–	–	•

EAU / GAZ / CHAUFFAGE

Vidange centralisée des réservoirs eaux usées et noires	•	•	•
Coffre pour 2 bouteilles de gaz de 11 kg	•	•	•
Régulateur de gaz avec capteur de collision et inverseur automatique	•	•	•
Siphons de qualité domestique	•	•	•
Réservoir d'eau potable et d'eau usée env. 160 l chacun dans le double plancher chauffé	•	–	–
Réservoir d'eau potable et d'eau usée env. 230 l chacun dans le double plancher chauffé	Option	•	–
Réservoir d'eau potable env. 400 l et réservoir d'eau usée env. 300 l	–	–	•
Vidange facile du réservoir d'eau usée grâce au robinet de vidange dans le double plancher chauffé	•	•	•
Ouverture de nettoyage pour tous les réservoirs	•	•	•
Raccord de rinçage avec raccordement pour un nettoyage facile de la cuve à eaux noires	•	•	•
Tuyau de vidange avec raccord rapide	•	•	•
Pompe à eau sous pression centrale automatique avec système de filtrage	•	•	•
Chauffage central au gaz et à l'eau chaude 5500 W avec régulation thermostatique et minuterie, cartouche chauffante électrique 230 V, 3000 W, dispositif anti-retour avec chauffe-eau intégrée pour l'approvisionnement de tous les consommateurs	•	•	•
Chauffage par le sol 2 zones, réglage manuel (séjour, salle de bain)	–	Option	•
Radiateur sèche-serviettes dans la salle de bain (selon le modèle)	–	•	•
Échangeur de chaleur du moteur - permet l'utilisation de la chaleur du moteur pour chauffer l'espace séjour	Option	Option	•

¹ L'emplacement des lanternes sera déterminé en fonction de toutes les structures du toit.

ÉQUIPEMENT STANDARD

INSTALLATION ÉLECTRIQUE / TV / RADIO	CREDO	CARVER	CHARISMA
1 batterie gel 140 Ah	•	–	–
1 batterie gel 170 Ah (sauf Carver 920 G)	–	•	•
Système de contrôle des batteries avec protection contre la décharge complète	Option	•	•
Raccord 230 V CEE dans l'espace de rangement et cheminement du câblage par le plancher du véhicule	•	•	•
Disjoncteur différentiel	•	•	•
Chargement automatique avec régulation électronique et sonde de température au niveau de la batterie, courant de charge maximal 25 A (sauf Carver 920 G)	–	•	•
Chargement automatique avec régulation électronique et sonde de température au niveau de la batterie, courant de charge maximal 35 A	•	–	–
Convertisseur 12 V à 230 V sinus 600 W avec commutation de priorité au secteur (sauf Carver 920 G)	–	•	•
Chargeur « Kombi » 60 A et convertisseur sinus 12 V à 230 V, puissance de crête de 3000 W et puissance continue de 1600 W avec compensation d'absence de réseau	Option	920 G	Option
Arrêt automatique de l'électronique de bord en cas de sous-tension, avec réenclenchement automatique	•	•	•
1 prise 230 V sur la centrale électrique dans le plancher intermédiaire	•	•	•
Préparation des branchements radio avec système d'enceintes 2 voies et antenne VHF / DAB	•	•	•
Système d'enceintes 3 voies	Option	Option	•
Éclairage LED à l'intérieur	•	•	•
Accès de service aisé à l'électronique de bord avec revêtement en grille de tôle trouée (pas pour les modèles G) dans le garage arrière (dans la soute extérieure droite pour les modèles G)	•	•	•
À l'arrêt du moteur, basculement automatique du réfrigérateur de 12 V au gaz / 230 V (connexion courant de ville)	•	•	•
Chargement automatique des batteries cellule et moteur par branchement sur le courant de ville ainsi que pendant le trajet	•	•	•
Sectionneur pour la batterie cellule	•	•	•
Coupure et ré-enclenchement automatique des batteries cellule et moteur	•	•	•
Éclairage LED pour le garage arrière	•	•	•

ÉQUIPEMENT STANDARD

SYSTÈME ÉLECTRONIQUE DE BORD

	CREDO	CARVER	CHARISMA
Système électronique de bord ultramoderne contrôlé par microprocesseur de technologie BUS (Binary Unit System)	•	•	•
Panneau de contrôle et de commande central, écran couleur 4,8"	•	–	–
Panneau de contrôle et de commande central, écran tactile couleur 7"	–	•	•

Interrupteurs pour allumer et éteindre les consommateurs / fonctions suivants :

- Panneau	•	•	•
- Éclairage	•	•	•
- Pompe à eau	•	•	•
- Chauffage	–	•	•
- Commande par écran tactile	–	•	•

Panneau d'affichage LCD pour contrôler :

- Réservoir d'eau potable (niveau de remplissage en %)	•	•	•
- Réservoir d'eau usée (niveau de remplissage en %)	•	•	•
- Cuve à eaux noires (niveau de remplissage en %)	•	•	•
- Tension des batteries du véhicule et cellule	•	•	•
- Courant de charge et de décharge (sur le Credo, possible uniquement avec pack électrique via l'application)	•	•	•
- Température intérieure et extérieure	•	•	•
- Alimentation en courant extérieur	•	•	•
- Niveau de gaz (uniquement avec un réservoir de gaz)	–	•	•
- Date et heure avec fonction réveil	•	•	•

Dispositifs d'alarme pour :

- Réservoir d'eau usée plein	•	•	•
- Réservoir d'eau potable vide	•	•	•
- Cuve à eaux noires pleine	•	•	•
- Sous-tension de la batterie	•	•	•
- Bouteille de gaz de réserve en service	•	•	•
- Marchepied sorti	•	•	•

Ordinateur batterie :

- Affichage de la capacité de la batterie cellule	–	•	•
- Courant de charge et de décharge	–	•	•

DONNÉES TECHNIQUES



Canapé multifonction avec 1 place assise avec ceinture de sécurité

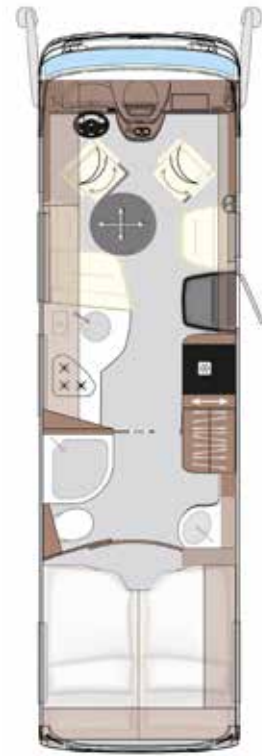


Salon CL, 2 places avec ceinture de sécurité



CREDO 741 HI

VÉHICULE DE BASE	Iveco Daily
TYPE DE CHÂSSIS	50C16
MOTEUR (Euro VI e)	4 cylindres
CYLINDRÉE	2,3 l
PUISSANCE	115 kW (156 CV)
COUPLE MOTEUR	380 Nm
LONGUEUR TOTALE (mm)	7490
LARGEUR TOTALE (mm)	2330
HAUTEUR TOTALE (mm)	3210
EMPATTEMENT (mm)	3850
POIDS TOTAL AUTORISÉ EN CHARGE (P.T.A.C.) (kg)	5200
POIDS À VIDE EN ORDRE DE MARCHÉ (kg)	4085
CHARGE UTILE (kg)	1115
CHARGE REMORQUABLE FREINÉE (kg)	3500
PLACES AVEC CEINTURES DE SÉCURITÉ 3 POINTS	2 / 3 / 4
BANQUETTE GAUCHE (mm)	1320 / 925
BANQUETTE DROITE (mm)	905 / 625
LIT ARRIÈRE (mm)	2000 x 1500
MESURES LIT PAVILLON (option, mm)	2000 x 1200
HAUTEUR AU-DESSUS DU LIT PAVILLON (mm)	860
PORTE DE GARAGE DROITE, HAUT. / LARG. (mm)	1170 x 950
PORTE DE GARAGE GAUCHE (OPTION), HAUT. / LARG. (mm)	500 x 750
PRIX EN EUROS (TVA 20 % INCLUSE)	199.800,-



CREDO 791 LI

CREDO 791 MI

CREDO 840 LI

Iveco Daily	Iveco Daily	Iveco Daily
50C16	50C16	50C16
4 cylindres	4 cylindres	4 cylindres
2,3 l	2,3 l	2,3 l
115 kW (156 CV)	115 kW (156 CV)	115 kW (156 CV)
380 Nm	380 Nm	380 Nm
7990	7990	8490
2330	2330	2330
3210	3210	3210
4100	4100	4500
5200	5200	5200
4185	4185	4265
1015	1015	935
3500	3500	3500
2 / 3 / 4	2 / 3 / 4	2 / 3 / 4
1320 / 925	1320 / 925	1320 / 925
905 / 625	905 / 625	905 / 625
2 x 2000 x 1010	2 x 2000 x 800	2 x 2000 / 1010
2000 x 1200	2000 x 1200	2000 x 1200
860	860	860
1170 x 950	1170 x 950	1170 x 950
500 x 750	500 x 750	500 x 750
205.350,-	205.350,-	210.900,-

OPTIONS ET ACCESSOIRES CHÂSSIS

N° D'ARTICLE	CHÂSSIS IVECO DAILY	PRIX EN EUROS TVA 20 % INCLUSE	POIDS SUPPL. EN KG
24-170-UA-1	Pack châssis I 50C Augmentation du P.T.A.C. à 5.600 kg (charge remorquable max. 3.500 kg) Pack essieu arrière Concorde : - Suspension pneumatique sur l'essieu arrière, système à 2 canaux+ avec fonction « monte et baisse » - amortisseurs optimisés pour le châssis à l'avant et à l'arrière ESP et hill holder Climatisation de la cabine du conducteur	1.495,- 7.615,- 1.245,- 3.300,-	
	Valeur du pack	13.655,-	
	Vous économisez	3.865,-	9.790,-
			55
24-170-UA-2	Pack châssis II 50C Augmentation du P.T.A.C. à 5.600 kg (charge remorquable max. 3.500 kg) Pack essieu arrière Concorde : - Suspension pneumatique sur l'essieu arrière, système à 2 canaux+ avec fonction « monte et baisse » - amortisseurs optimisés pour le châssis à l'avant et à l'arrière Jantes en alliage léger 16", essieu avant avec élargisseur de voie / enjoliveurs sur essieu arrière (AV = 225 / 65 R16 ; AR = 195 / 75 R16) ESP et hill holder Climatisation de la cabine du conducteur	1.495,- 7.615,- 3.930,- 1.245,- 3.300,-	
	Valeur du pack	17.585,-	
	Vous économisez	4.530,-	13.055,-
			51
24-170-UA-3	Pack châssis III 50C Augmentation du P.T.A.C. à 5.600 kg (charge remorquable max. 3.500 kg) Pack essieux avant et arrière Concorde : - Suspension pneumatique sur l'essieu avant et arrière, système à 4 canaux+ avec nivellement automatique - amortisseurs optimisés pour le châssis à l'avant et à l'arrière Jantes en alliage léger 16", essieu avant avec élargisseur de voie / enjoliveurs sur essieu arrière (AV = 225 / 65 R16 ; AR = 195 / 75 R16) ESP et hill holder Climatisation de la cabine du conducteur	1.495,- 13.610,- 3.930,- 1.245,- 3.300,-	
	Valeur du pack	23.580,-	
	Vous économisez	3.990,-	19.590,-
			107
24-149-UA-1	Augmentation du P.T.A.C. à 5.600 kg (charge remorquable max. 3.500 kg)	1.495,-	0
24-020-UA-1	Variante de moteur 1 Iveco Daily C18 (Euro VI e), cylindrée 3,0 l, 129 kW (175 CV), couple moteur 430 Nm	5.780,-	10
24-020-UA-2	Variante de moteur 2 Iveco Daily C21 (Euro VI e), cylindrée 3,0 l, 152 kW (207 CV), couple moteur 470 Nm (uniquement avec l'article n° 24-030-UA)	9.395,-	37
24-030-UA	Boîte de transmission automatique ZF	6.985,-	15

OPTIONS ET ACCESSOIRES CHÂSSIS

N° D'ARTICLE	CHÂSSIS IVECO DAILY	PRIX EN EUROS TVA 20 % INCLUSE	POIDS SUPPL. EN KG
24-012-UA	Différentiel autobloquant pour essieu arrière	1.425,-	15
24-042-UA-3	Pack confort et sécurité - Régulateur de vitesse adaptatif (ACC) avec assistance embouteillage - Assistance au freinage d'urgence AEBS avec City Brake PRO - Alerte active de franchissement involontaire de ligne avec avertisseur sonore - Capteur de pluie / luminosité	7.655,-	20
24-052-UA	Système actif de contrôle de la pression des pneus	795,-	2
24-143-UA-1	Élargisseur de voie II (AV 59 mm, AR 65 mm de chaque côté) (uniquement avec jantes en acier)	1.515,-	14
24-143-UA-2	Élargisseur de voie IV (AR 65 mm de chaque côté) (uniquement avec l'article n° 24-141-UA)	1.350,-	12
24-131-UA-1	Attelage avec charge remorquable de max. 3.500 kg (montage usine uniquement)	3.175,-	29
24-131-UA-2	Attelage avec rotule d'attelage amovible (charge remorquable max. 2.500 kg) (montage usine uniquement)	3.675,-	33
24-132-UA	Roues spéciales charge lourde à l'arrière	725,-	10
24-140-UA-1	Pack essieu arrière Concorde - Suspension pneumatique sur l'essieu arrière, système à 2 canaux+ avec fonction « monte et baisse » - amortisseurs optimisés pour le châssis à l'avant et à l'arrière	7.615,-	25
24-140-UA-2	Pack essieux avant et arrière Concorde - Suspension pneumatique sur l'essieu avant et arrière, système à 4 canaux+ avec nivellement automatique - amortisseurs optimisés pour le châssis à l'avant et à l'arrière (uniquement avec l'article n° 24-141-UA-1 ou 24-141-UA-2)	13.610,-	81
24-152-UA	Système de vérins hydrauliques avec nivellement automatique	10.875,-	100
24-530-UA-1	Phares bi-LED, feux de circulation diurne avec LED inclus, feux de brouillard intégrés au pare-chocs et éclairage statique de virage	2.440,-	5
24-053-UA	Roue de secours avec jante en acier sous l'abaissement du châssis au niveau du garage arrière	425,-	55
24-142-UA	Enjoliveurs en acier inoxydable	855,-	5
24-141-UA-1	Jantes en alliage léger 16" anthracite / gris brillant, essieu avant avec élargisseur de voie, enjoliveurs essieu arrière (AV = 225/65 R16; AR= 195/75 R16), augmentation du P.T.A.C. sur l'essieu avant à 2.240 kg	3.930,-	-4
24-141-UA-2	Jantes en alliage léger 16" noir / gris mat, essieu avant avec élargisseur de voie, enjoliveurs essieu arrière (AV = 225/65 R16; AR= 195/75 R16), augmentation du P.T.A.C. sur l'essieu avant à 2.240 kg	3.930,-	-4
24-311-UA-2	Volant multifonction en cuir Concorde amovible (uniquement avec l'article n° 24-042-UA-3)	2.425,-	2
24-380-UA	Sièges de la cabine du conducteur avec fonction de climatisation et chauffage des sièges (uniquement avec l'équipement en cuir)	1.620,-	5
24-060-UA	Climatisation de la cabine du conducteur	3.300,-	30
24-164-UA	Avertisseur fanfare à air comprimé à deux tons	1.280,-	3
24-910-UA	Frais de mise à disposition, réservoir de carburant standard et Adblue pleins	735,-	0

ÉQUIPEMENT STANDARD

CREDO

CARVER

CHARISMA

OPTIONS ET ACCESSOIRES CELLULE

N° D'ARTICLE	CELLULE		PRIX EN EUROS TVA 20 % INCLUSE	POIDS SUPPL. EN KG
24-950-U0-1	Pack Centurion Style			
	Mobilier en cèdre de l'Atlas avec façades des placards suspendus en cèdre de l'Atlas avec poignées baguette en optique inox		5.150,-	
	Décor extérieur « Centurion Style », lettrage inclus		2.760,-	
	Fenêtres de la cellule teintées privacy black		1.085,-	
	Revêtement mural et plafond en microfibres		1.960,-	
	Éclairage d'ambiance		1.280,-	
	Revêtement de sol Soft-Walk style yacht		0,-	
	Valeur du pack		12.235,-	
	Vous économisez		3.210,-	9.025,-
				12
24-950-U0-2	Pack Centurion Style			
	Mobilier en cèdre de l'Atlas avec façades des placards suspendus Senosan Blanc crème « haute brillance » avec poignées baguette en optique inox		5.150,-	
	Décor extérieur « Centurion Style », lettrage inclus		2.760,-	
	Fenêtres de la cellule teintées privacy black		1.085,-	
	Revêtement mural et plafond en microfibres		1.960,-	
	Éclairage d'ambiance		1.280,-	
	Revêtement de sol Soft-Walk style yacht		0,-	
	Valeur du pack		12.235,-	
	Vous économisez		3.210,-	9.025,-
				12
24-950-U0-3	Pack Centurion Style			
	Mobilier en cèdre de l'Atlas avec façades des placards suspendus en combinaison « haute brillance » Senosan Blanc crème et cèdre de l'Atlas avec poignées baguette en optique inox		5.150,-	
	Décor extérieur « Centurion Style », lettrage inclus		2.760,-	
	Fenêtres de la cellule teintées privacy black		1.085,-	
	Revêtement mural et plafond en microfibres		1.960,-	
	Éclairage d'ambiance		1.280,-	
	Revêtement de sol Soft-Walk style yacht		0,-	
	Valeur du pack		12.235,-	
	Vous économisez		3.210,-	9.025,-
				12

OPTIONS ET ACCESSOIRES CELLULE

N° D'ARTICLE	CELLULE		PRIX EN EUROS TVA 20 % INCLUSE	POIDS SUPPL. EN KG
24-950-U0-4	Pack Ambiance Style			
	Mobilier en Jatoba brillant avec façades des placards suspendus en Jatoba brillant avec poignées baguette en optique inox	5.150,-		
	Décor extérieur « Centurion Style », lettrage inclus	2.760,-		
	Fenêtres de la cellule teintées privacy black	1.085,-		
	Revêtement mural et plafond en microfibres	1.960,-		
	Éclairage d'ambiance	1.280,-		
	Revêtement de sol Soft-Walk style yacht	0,-		
	Valeur du pack	12.235,-		
	Vous économisez	3.210,-	9.025,-	12
24-950-U0-5	Pack Ambiance Style			
	Mobilier en Jatoba brillant avec façades des placards suspendus Senosan Blanc crème « haute brillance » avec poignées baguette en optique inox	5.150,-		
	Décor extérieur « Centurion Style », lettrage inclus	2.760,-		
	Fenêtres de la cellule teintées privacy black	1.085,-		
	Revêtement mural et plafond en microfibres	1.960,-		
	Éclairage d'ambiance	1.280,-		
	Revêtement de sol Soft-Walk style yacht	0,-		
	Valeur du pack	12.235,-		
	Vous économisez	3.210,-	9.025,-	12
24-950-U0-6	Pack Ambiance Style			
	Mobilier en Jatoba brillant avec façades des placards suspendus en combinaison « haute brillance » Senosan Blanc crème et Jatoba brillant avec poignées baguette en optique inox	5.150,-		
	Décor extérieur « Centurion Style », lettrage inclus	2.760,-		
	Fenêtres de la cellule teintées privacy black	1.085,-		
	Revêtement mural et plafond en microfibres	1.960,-		
	Éclairage d'ambiance	1.280,-		
	Revêtement de sol Soft-Walk style yacht	0,-		
	Valeur du pack	12.235,-		
	Vous économisez	3.210,-	9.025,-	12

ÉQUIPEMENT STANDARD

CREDO

CARVER

CHARISMA

OPTIONS ET ACCESSOIRES CELLULE

N° D'ARTICLE	CELLULE	PRIX EN EUROS TVA 20 % INCLUSE	POIDS SUPPL. EN KG
24-218-U0	Décor extérieur « Centurion Style », lettrage inclus	2.760,-	1
24-217-U0	Porte de garage gauche 1170 x 750 mm	1.155,-	4
24-481-U0	Rail d'amarrage supplémentaire dans le garage à hauteur du plancher de la cellule	435,-	3
24-481-U0-1	Système de sangles avec rails AERO et 4 œillets de tension encastrés dans le sol du garage arrière	760,-	4
24-232-U0-1	Store latéral 5,5 m, à manivelle (741 HI, 791 LI, 791 MI)	2.390,-	54
24-232-U0-2	Store latéral 5,5 m, électrique (741 HI, 791 LI, 791 MI)	3.105,-	60
24-232-U0-3	Store latéral 6,0 m, à manivelle (840 LI)	2.685,-	62
24-232-U0-4	Store latéral 6,0 m, électrique (840 LI)	3.395,-	66
24-532-U0	Éclairage à LED des parois latérales sous le store	1.135,-	2
24-531-U0	Éclairage à LED de la paroi arrière	1.135,-	2
24-542-U0-1	Éclairage LED pour les soutes du double plancher	770,-	1
24-216-U0	Rétroviseurs pour l'avant à droite et à gauche pour rétroviseurs extérieurs type autobus	725,-	2
24-216-U0-1	Rétroviseurs extérieurs type autobus style Centurion laqués blanc	800,-	0
24-213-U0-1	Fenêtres de la cellule teintées privacy black	1.085,-	0
24-330-U0-1	Store pare-soleil électrique pour l'avant de la cabine du conducteur	1.035,-	5
24-330-U0-3	Store isolant pour le pare-brise, commande électrique (uniquement avec les articles n° 24-511-U0-1)	645,-	11
24-310-U0-2	Tableau de bord recouvert de similicuir bicolore « Vanille / Terra »	985,-	3
24-310-U0-3	Tableau de bord recouvert de similicuir bicolore « Crème-beige / Terra »	985,-	3
24-310-U0-5	Tableau de bord recouvert de similicuir bicolore « Coco / Terra »	985,-	3

SÉJOUR / CHAMBRE À COUCHER

24-605-U0-1	Façades de placards suspendus en Senosan Blanc crème « haute brillance » avec poignées baguette en optique inox	3.980,-	8
24-605-U0-2	Façades de placards suspendus en combinaison Senosan Blanc crème « haute brillance » et Ebanosilver avec poignées baguettes en optique inox	3.980,-	8
24-600-U0-1	Mobilier en Jatoba brillant avec façades de placards suspendus en Jatoba brillant avec poignées baguette en optique inox	5.150,-	8
24-600-U0-2	Mobilier en Jatoba brillant avec façades des placards suspendus Senosan Blanc crème « haute brillance » avec poignées baguettes en optique inox	5.150,-	8

OPTIONS ET ACCESSOIRES CELLULE

N° D'ARTICLE	SÉJOUR / CHAMBRE À COUCHER	PRIX EN EUROS TVA 20 % INCLUSE	POIDS SUPPL. EN KG
24-600-U0-3	Mobilier en Jatoba brillant avec façades des placards suspendus en combinaison Senosan Blanc crème « haute brillance » et Jatoba brillant avec poignées baguettes en optique inox	5.150,-	8
24-600-U0-4	Mobilier en cèdre de l'Atlas avec façades de placards suspendus en cèdre de l'Atlas avec poignées baguette en optique inox	5.150,-	8
24-600-U0-5	Mobilier en cèdre de l'Atlas avec façades des placards suspendus Senosan Blanc crème « haute brillance » avec poignées baguettes en optique inox	5.150,-	8
24-600-U0-6	Mobilier en cèdre de l'Atlas avec façades des placards suspendus en combinaison Senosan Blanc crème « haute brillance » et cèdre de l'Atlas avec poignées baguettes en optique inox	5.150,-	8
24-219-U0-1	Revêtement mural et plafond en microfibres	1.960,-	0
24-330-U0-2	Store de pare-brise « Privacy » (protection variable contre les regards indiscrets, de bas en haut)	865,-	4
24-260-U0-1	Lit pavillon à actionnement manuel, sommier à lattes, au lieu des placards suspendus à l'avant	1.725,-	45
24-682-U0-1	Canapé multifonction avec 1 place assise avec ceinture de sécurité (homologation 3 personnes)	1.080,-	18
24-682-U0-2	Salon CL avec 2 places assises avec ceinture (homologation 4 personnes)	2.170,-	24
24-689-U0-1	Table à rallonge	865,-	4
24-689-U0-2	Table abaissable avec coussin pour transformation en lit	1.060,-	8
24-689-U0-3	Table à rallonge et abaissable avec coussin pour transformation en lit	1.380,-	10
24-650-U0-1	Placard suspendu dans la chambre à droite dans le sens de la marche (791 LI, 840 LI)	2.870,-	25
24-231-U0-1	Lanterneau Midi-Heki au lieu du lanterneau Mini-Heki (chambre à coucher) ¹	980,-	6
24-231-U0-2	Lanterneau panoramique (Heki 3) au lieu du lanterneau Midi-Heki (séjour) ¹	1.410,-	13
24-231-U0-3	Lanterneau panoramique (Heki 3) au lieu du lanterneau Mini-Heki (chambre à coucher) ¹	1.845,-	19
24-231-U0-4	Lanterneau Mini-Heki au dessus du lit pavillon (uniquement avec les articles n° 24-260-U0-1)	345,-	3
24-231-U0-5	Kit d'entraînement électrique pour lanterneau Midi, capteur de pluie, télécommande, commande par application et fermeture automatique au démarrage du véhicule inclus (uniquement avec les articles n° 24-511-U0-1)	595,-	1
24-231-U0-7	«Kit d'entraînement électrique pour lanterneau panoramique, capteur de pluie, télécommande, commande par application et fermeture automatique au démarrage du véhicule inclus» (uniquement avec les articles n° 24-511-U0-1)	595,-	1
24-652-U0-1	Lit arrière avec sommier à ressorts et tête de lit relevable	1.175,-	6
24-540-U0-1	Éclairage d'ambiance Éclairage LED indirect pour : - Socle des meubles séjour / cuisine - Meuble bas de cuisine - Vitrine en verre	1.280,-	3

¹ L'emplacement des lanternes sera déterminé en fonction de toutes les structures du toit.

OPTIONS ET ACCESSOIRES CELLULE

N° D'ARTICLE	CUISINE	PRIX EN EUROS TVA 20 % INCLUSE	POIDS SUPPL. EN KG
24-630-U0	Réfrigérateur 177 l / four combiné au lieu du réfrigérateur standard 177 l	1.955,-	23
24-630-U0-1	Réfrigérateur 177 l / combinaison avec micro-onde au lieu du réfrigérateur standard 177 l	1.955,-	23
24-630-U0-2	Réfrigérateur à compression 177 l	630,-	0
24-630-U0-3	Réfrigérateur à compression 177 l / combinaison avec four à micro-ondes	2.555,-	23
24-231-U0-6	Ventilateur de toit avec fonction aération et aspiration ¹	725,-	4

INSTALLATION ÉLECTRIQUE

24-511-U0-1	Pack électrique « Lithium » Batterie lithium 200 Ah, chargeur combiné 60 A, convertisseur sinus de 12 V à 230 V, puissance de crête de 3000 W et puissance continue de 1600 W avec compensation d'absence de réseau et régulateur de charge 50 A au lieu de 45 A	3.820,-	-8
24-511-U0-3	Batterie lithium 200 Ah supplémentaire (uniquement avec l'article n° 24-511-U0-1)	2.670,-	28
24-511-U0-2	Pack courant de charge pour les batteries de cellule Régulateur de charge 90 A Fonctionnement sur route de la climatisation cellule en option par invertisseur capacité de la batterie (uniquement avec l'article 24-511-U0-2 ou 24-511-U0-3)	2.220,-	6
24-581-U0	Dispositif d'alarme avec contrôle de la porte du garage et de la porte de la cellule	1.925,-	3
24-560-U0	Double caméra de recul avec obturateur (uniquement avec l'article n°24-555-U0-1)	1.615,-	4
24-561-U0	Système de vue panoramique avec 4 caméras Birdview (uniquement avec l'article n°24-555-U0-1) (pas avec l'article n° 24-560-U0)	3.820,-	4
24-570-U0-1	Panneau solaire d'env. 280 W de puissance maximale	2.740,-	15
24-570-U0-2	Panneau solaire d'env. 560 W de puissance maximale	3.870,-	30
24-521-U0-1	2 prises 230 V et passage dans le plancher du garage arrière	450,-	

¹ L'emplacement des lanternes sera déterminé en fonction de toutes les structures du toit.

OPTIONS ET ACCESSOIRES CELLULE

N° D'ARTICLE	TV / RADIO / TÉLÉPHONE	PRIX EN EUROS TVA 20 % INCLUSE	POIDS SUPPL. EN KG
24-550-U0-1	<p>Système satellite TV avec écran plat LED 32" dans l'armoire suspendue à droite, abaissable mécaniquement</p> <p>Système satellite TV avec parabole de 85 cm, orientation entièrement automatique, doté de TWIN-LNB pour système multi-spectateurs, raccord pour un deuxième récepteur de 12 V avec prise d'antenne dans la chambre à coucher, transmission sonore possible par l'installation radio (hauteur totale du véhicule plus env. 120 mm)</p>	6.855,-	45
24-551-U0	Antenne extérieure DVB-T2 pour la réception de la télévision terrestre (pour 2 téléviseurs)	795,-	2
24-552-U0-1	Full HD LED Smart TV 24" pour la chambre à coucher à l'arrière avec tuner TV intégré	1.300,-	15
24-557-U0	Routeur 4G WiFi pour amplifier les signaux WiFi externes et pour le streaming TV sur Internet	2.170,-	1
24-555-U0-1	Système de navigation (avec logiciel pour camping-car et écran tactile 10", radio intégrée avec DAB+ et dispositif mains-libres pour téléphone avec Bluetooth)	4.235,-	4
24-556-U0-1	Système audio (Systèmes d'enceintes 3 voies dans la cabine du conducteur, 2 enceintes 2 voies dans le séjour avec caisson de basses, processeur audio)	1.835,-	25
24-556-U0-2	Pack acoustique dans la chambre à coucher à l'arrière (2 systèmes d'enceintes 2 voies et amplificateur 4 canaux pour l'optimisation du son de l'écran plat LED)	1.195,-	20
24-521-U0	Combinaison des prises 230 V / 12 V / antenne, dans le double plancher, passage par le plancher. Position : dans le compartiment de rangement extérieur côté droit du véhicule (pour un branchement TV extérieur optionnel) (sortie sat.)	450,-	1

ÉQUIPEMENT STANDARD

CREDO

CARVER

CHARISMA

OPTIONS ET ACCESSOIRES CELLULE

N° D'ARTICLE	EAU / GAZ / CHAUFFAGE / SALLE DE BAIN	PRIX EN EUROS TVA 20 % INCLUDE	POIDS SUPPL. EN KG
24-424-U0	Douche extérieure dans le garage (côté conducteur)	440,-	2
24-421-U0-1	Réservoir d'eau potable env. 270 l, réservoir d'eau usée 230 l et cuve à eaux noires 230 l (au lieu de 160 l chacun)	1.735,-	8
24-617-U0-2	Ventilation SOG-Comfort des toilettes avec filtre à charbon actif pour réservoir fixe (aspiration au niveau de la cuvette)	495,-	1
24-582-U0	Alarme gaz dans le séjour (monoxyde de carbone, propane, butane, gaz soporifiques, gaz K.O.)	625,-	2
24-443-U0	Prise extérieure pour le gaz côté passager (prélèvement de gaz)	380,-	1
24-575-U0	Climatiseur de toit 2400 W avec élément de chauffage 1700 W (hauteur totale du véhicule plus 130 mm) ³	4.330,-	34
24-153-U0	Système de chauffage hybride (chauffage au diesel Webasto 5,2 kW couplé au chauffage à eau chaude Alde) (uniquement avec l'article 24-154-U0)	3.980,-	10
24-153-U0-1	Chauffage du cockpit Sensotherm Le circuit de chauffage du Iveco Daily est intégré au système de chauffage du Credo. La ventilation du véhicule empêche ainsi la formation de condensation sur le pare-brise, même à l'arrêt.	2.125,-	5
24-154-U0	Échangeur de chaleur du moteur avec vanne électrique qui utilise l'eau de refroidissement du moteur pour chauffer le séjour	1.660,-	5
24-419-U0	Circuit de chauffage chambre à coucher réglable séparément	820,-	7
24-418-U0	Chauffe-eau 6 l supplémentaire Alde-Flow	1.260,-	8
24-619-U0	Miroirs sur la face intérieure des portes de l'armoire à glace	235,-	1
24-612-U0	Cabine de douche avec portes en verre véritable	175,-	15
24-428-U0	Système de filtrage de l'eau Carawater Filtradoc L	1.370,-	3
24-437-U0-1	Dispositif de rinçage du réservoir d'eau usée	605,-	3

³ Sauf indication contraire à la commande, le climatiseur de toit est installé dans le séjour.

OPTIONS ET ACCESSOIRES CELLULE

N° D'ARTICLE	TISSUS / CUIR / MOQUETTE	PRIX EN EUROS TVA 20 % INCLUDE	POIDS SUPPL. EN KG
24-700-U0-1	Revêtement tissu / microfibre « Maxwell », décoration de fenêtre assortie incluse	Standard	0
24-700-U0-2	Revêtement tissu / microfibre « Luciano », décoration de fenêtre assortie incluse	Standard	0
24-700-U0-3	Revêtement tissu / microfibre « Samra », décoration de fenêtre assortie incluse	Standard	0
24-700-U0-8	Revêtement tissu / microfibre « Platino », décoration de fenêtre assortie incluse	Standard	0
24-700-U0-4	Revêtement cuir « Vanille », décoration de fenêtre et collection Concorde assorties incluses	5.435,-	25
24-700-U0-5	Revêtement cuir « Crème-beige », décoration de fenêtre et collection Concorde assorties incluses	5.435,-	25
24-700-U0-6	Revêtement cuir « Savanne », décoration de fenêtre et collection Concorde assorties incluses	5.435,-	25
24-700-U0-7	Revêtement cuir « Coco », décoration de fenêtre et collection Concorde assorties incluses	5.435,-	25
24-721-U0-1	Collection Concorde: 2 petits coussins décoratifs, 2 gros coussins décoratifs, 2 plaids douillets	410,-	5
24-471-U0-1	Revêtement de sol Soft-Walk finition ardoise (recommandé pour le mobilier en poirier Jatoba brillant)	sans supplément	0
24-471-U0-2	Revêtement de sol Soft-Walk style yacht (recommandé pour le mobilier en Ebano Silver et cèdre de l'Atlas)	Standard	0
24-730-U0-1	Moquette du séjour bordurée et amovible, coloris : Gris argenté « Novus »	1.505,-	10
24-730-U0-2	Moquette du séjour bordurée et amovible, coloris : Beige clair « Novus »	1.505,-	10

Concorde utilise essentiellement des tissus et cuirs haut de gamme ayant subi un traitement spécial anti-tâches.

La masse en ordre de marche comprend : le poids sec du véhicule avec équipement standard plus le conducteur (75 kg), le réservoir de carburant standard plein, 100 l d'eau potable, 1 bouteille de gaz en acier de 11 kg pleine, l'outillage. L'ajout d'options et d'accessoires peut modifier le poids à vide et les dimensions. Les dimensions et poids mentionnés correspondent à ceux connus au moment de l'impression. Des écarts de +/- 5 % sont possibles et admissibles.

DONNÉES TECHNIQUES



Salon CL (790 L)



Salon CL (850 L)



Version bar (850 L)



CARVER 790 L

VÉHICULE DE BASE	Iveco Daily
TYPE DE CHÂSSIS	65C18
MOTEUR (Euro VI e)	4 cylindres
CYLINDRÉE	3,0 l
PUISSANCE	129 kW (175 CV)
COUPLE MOTEUR	430 Nm
LONGUEUR TOTALE (mm)	7990
LARGEUR TOTALE (mm)	2400
HAUTEUR TOTALE (mm)	3460
EMPATTEMENT (mm)	4350
POIDS TOTAL AUTORISÉ EN CHARGE (P.T.A.C.) (kg)	6500
POIDS À VIDE EN ORDRE DE MARCHÉ (kg)	5255
CHARGE UTILE (kg)	1245
CHARGE REMORQUABLE FREINÉE (kg)	3500
PLACES AVEC CEINTURES DE SÉCURITÉ 3 POINTS	3 / 4
CANAPÉ GAUCHE (mm)	1255 / 890
BANQUETTE DROITE (mm)	700 / 650
LIT ARRIÈRE (mm)	2 x 2000 / 845
CANAPÉ ARRIÈRE	–
MESURES LIT PAVILLON (option (série 791 RL et 890 RRL), mm)	2000 / 1350
HAUTEUR AU-DESSUS DU LIT PAVILLON (mm)	860
PORTE DE GARAGE DROITE, HAUT. / LARG. (mm)	1250 / 1150
PORTE DE GARAGE GAUCHE, HAUT. / LARG. (mm)	1250 / 1150
HAYON ARRIÈRE HAUT. / LARG. (mm)	–
PRIX EN EUROS (TVA 20 % INCLUSE)	267.600,-



CARVER 791 RL

CARVER 850 L

Iveco Daily	Iveco Daily
65C18	65C18
4 cylindres	4 cylindres
3,0 l	3,0 l
129 kW (175 CV)	129 kW (175 CV)
430 Nm	430 Nm
8085	8590
2400	2400
3460	3460
4350	4750
6500	6500
5180	5280
1320	1220
3500	3500
2 / 4	3 / 4
–	1450 / 890
–	1170 / 650
–	2 x 2000 / 845
2000 / 1600	–
2 x 2000 / 830	2000 / 1350
1000	860
1070 / 1150	1250 / 1150
1070 / 680	1250 / 1150
–	–
267.600,-	272.500,-

ÉQUIPEMENT STANDARD

CREDO

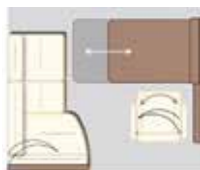
CARVER

CHARISMA

DONNÉES TECHNIQUES



Salon CL (920 G)



Version bar (920 G)



CARVER 890 RRL

VÉHICULE DE BASE	Iveco Daily
TYPE DE CHÂSSIS	70C18
MOTEUR (Euro VI e)	4 cylindres
CYLINDRÉE	3,0 l
PUISSANCE	129 kW (175 CV)
COUPLE MOTEUR	430 Nm
LONGUEUR TOTALE (mm)	9085
LARGEUR TOTALE (mm)	2400
HAUTEUR TOTALE (mm)	3460
EMPATTEMENT (mm)	5100
POIDS TOTAL AUTORISÉ EN CHARGE (P.T.A.C.) (kg)	7200
POIDS À VIDE EN ORDRE DE MARCHÉ (kg)	5445
CHARGE UTILE (kg)	1755
CHARGE REMORQUABLE FREINÉE (kg)	3300
PLACES AVEC CEINTURES DE SÉCURITÉ 3 POINTS	2 / 4 ¹
CANAPÉ GAUCHE (mm)	—
BANQUETTE DROITE (mm)	—
LIT ARRIÈRE (mm)	—
CANAPÉ ARRIÈRE	2000 / 1350 / 830
MESURES LIT PAVILLON (option (série 791 RL et 890 RRL), mm)	2 x 2000 / 830
HAUTEUR AU-DESSUS DU LIT PAVILLON (mm)	1000
PORTE DE GARAGE DROITE, HAUT. / LARG. (mm)	1070 / 1150
PORTE DE GARAGE GAUCHE, HAUT. / LARG. (mm)	1070 / 680
HAYON ARRIÈRE HAUT. / LARG. (mm)	—
PRIX EN EUROS (TVA 20 % INCLUSE)	274.900,-



Smart 3

CARVER 920 G

Iveco Daily
70C18
4 cylindres
3,0 l
129 kW (175 CV)
430 Nm
9450
2400
3460
5100
7490
5585
1905
2500
3 / 4
1450 / 890
1170 / 650
2000 / 1570
-
2000 / 1350
860
-
-
1500 / 1650
327.650,-

¹ 2 ceintures ventrales sur la banquette dans le sens contraire de la marche
 Informations supplémentaires concernant les unités de poids et de mesure, cf. page 41.

OPTIONS ET ACCESSOIRES CHÂSSIS

N° D'ARTICLE	CHÂSSIS IVECO DAILY	PRIX EN EUROS TVA 20 % INCLUSE	POIDS SUPPL. EN KG
24-170-VA-1	Pack châssis I 65C (sauf 890 RRL, 920 G) Augmentation du P.T.A.C. à 7.200 kg (charge remorquable max. 3.300 kg) Différentiel autobloquant pour essieu arrière Pack essieu arrière Concorde : - Suspension pneumatique sur l'essieu arrière, système à 2 canaux+ avec fonction « monte et baisse » - piston de déroulement pour les soufflets à air et amortisseurs optimisés pour le châssis à l'avant et à l'arrière ESP et hill holder	2.970,- 1.425,- 7.615,- 1.245,-	
	Valeur du pack	13.255,-	
	Vous économisez	2.380,-	10.875,-
			40
24-170-VA-2	Pack châssis II 65C (sauf 890 RRL, 920 G) Augmentation du P.T.A.C. à 7.200 kg (charge remorquable max. 3.300 kg) Différentiel autobloquant pour essieu arrière Pack essieux avant et arrière Concorde : - Suspension pneumatique sur l'essieu avant et arrière, système à 4 canaux+ avec nivellement automatique - piston de déroulement pour les soufflets à air et amortisseurs optimisés pour le châssis à l'avant et à l'arrière ESP et hill holder Jantes en alliage léger 16", essieu avant avec élargisseur de voie / enjoliveurs en aluminium sur essieu arrière	2.970,- 1.425,- 13.610,- 1.245,- 3.930,-	
	Valeur du pack	23.180,-	
	Vous économisez	1.950,-	21.230,-
			94

OPTIONS ET ACCESSOIRES CHÂSSIS

N° D'ARTICLE	CHÂSSIS IVECO DAILY	PRIX EN EUROS TVA 20 % INCLUSE	POIDS SUPPL. EN KG
24-170-VA-3	Pack châssis I 70C (sauf 920 G) (uniquement avec l'article n° 24-011-VA-2) Augmentation du P.T.A.C. à 7.490 kg (charge remorquable max. 3.000 kg) 2.970,- Différentiel autobloquant pour essieu arrière 1.425,- Pack essieu arrière Concorde : 7.615,- - Suspension pneumatique sur l'essieu arrière, système à 2 canaux+ avec fonction « monte et baisse » - piston de déroulement pour les soufflets à air et amortisseurs optimisés pour le châssis à l'avant et à l'arrière ESP et hill holder 1.245,- Valeur du pack 13.255,- Vous économisez 2.380,-	10.875,-	40
24-170-VA-4	Pack châssis II 70C (sauf 920 G) (uniquement avec l'article n° 24-011-VA-2) Augmentation du P.T.A.C. à 7.490 kg (charge remorquable max. 3.000 kg) 2.970,- Différentiel autobloquant pour essieu arrière 1.425,- Pack essieux avant et arrière Concorde : 13.610,- - Suspension pneumatique sur l'essieu avant et arrière, système à 4 canaux+ avec nivellement automatique - piston de déroulement pour les soufflets à air et amortisseurs optimisés pour le châssis à l'avant et à l'arrière ESP et hill holder 1.245,- Jantes en alliage léger 16", essieu avant avec élargisseur de voie / enjoliveurs en aluminium sur essieu arrière 3.930,- Valeur du pack 23.180,- Vous économisez 1.950,-	21.230,-	94

ÉQUIPEMENT STANDARD

CREDO

CARVER

CHARISMA

OPTIONS ET ACCESSOIRES CHÂSSIS

N° D'ARTICLE	CHÂSSIS IVECO DAILY	PRIX EN EUROS TVA 20 % INCLUSE	POIDS SUPPL. EN KG
24-149-VA-1	Augmentation du P.T.A.C. à 7.200 kg (type de châssis 65C, charge remorquable max. 3.300 kg)	2.970,-	0
24-149-VA-2	Augmentation du P.T.A.C. à 7.490 kg (type de châssis 70C, charge remorquable max. 3.000 kg) (Standard 920 G)	2.970,-	0
24-149-VA-3	Augmentation du P.T.A.C. sur l'essieu avant 2.900 kg (uniquement avec type de châssis 70C et jantes en alliage léger)	1.530,-	0
24-011-VA	Type de châssis Iveco Daily 70C (P.T.A.C. 7.200 kg) (Standard 890 RRL, 920 G)	3.110,-	30
24-020-VA	Variante de moteur 1 Iveco Daily C21 (Euro VI e), cylindrée 3,0 l, 152 kW (207 CV), couple moteur 470 Nm (uniquement avec l'article n° 24-030-VA)	3.620,-	37
24-030-VA	Boîte de transmission automatique ZF	6.985,-	15
24-012-VA	Différentiel autobloquant pour essieu arrière	1.425,-	15
24-021-VA	Ralentisseur Telma (uniquement avec l'article n° 24-149-VA-3)	11.775,-	124
24-042-VA	Pack confort et sécurité - Régulateur de vitesse adaptatif (ACC) avec assistance embouteillage - Assistance au freinage d'urgence AEBS avec City Brake PRO - Alerte active de franchissement involontaire de ligne avec avertisseur sonore - Capteur de pluie / luminosité	7.655,-	20
24-052-VA	Système actif de contrôle de la pression des pneus (pas avec l'article n° 24-151-V0)	795,-	2
24-131-VA-1	Attelage avec charge remorquable de max. 3.500 kg (selon l'augmentation du P.T.A.C. choisie) (montage usine uniquement)	3.175,-	29
24-131-VA-2	Attelage avec rotule d'attelage amovible (charge remorquable max. 2.500 kg) (montage usine uniquement)	3.675,-	33
24-140-VA-1	Pack essieu arrière Concorde Suspension pneumatique sur l'essieu arrière, système à 2 canaux+ avec fonction « monte et baisse », piston de déroulement pour les soufflets à air et amortisseurs optimisés pour le châssis à l'avant et à l'arrière	7.615,-	25
24-140-VA-2	Pack essieux avant et arrière Concorde (uniquement 920 G) Suspension pneumatique sur l'essieu avant et arrière, système à 4 canaux+ avec nivellement automatique, piston de déroulement pour les soufflets à air et amortisseurs optimisés pour le châssis à l'avant et à l'arrière (uniquement avec l'article n° 24-141-VA-1 ou 24-141-VA-2)	6.700,-	56

OPTIONS ET ACCESSOIRES CHÂSSIS

N° D'ARTICLE	CHÂSSIS IVECO DAILY	PRIX EN EUROS TVA 20 % INCLUSE	POIDS SUPPL. EN KG
24-140-VA3	Pack essieux avant et arrière Concorde Suspension pneumatique sur l'essieu avant et arrière, système à 4 canaux+ avec nivellement automatique, piston de déroulement pour les soufflets à air et amortisseurs optimisés pour le châssis à l'avant et à l'arrière (uniquement avec l'article n° 24-141-VA-1 ou 24-141-VA-2)	13.610,-	81
24-140-VA-4	Pack essieux Concorde ActiveAir (uniquement 920 G) ActiveAir (stabilisation électronique de la suspension) Suspension pneumatique sur l'essieu avant et arrière, système à 4 canaux avec nivellement automatique, piston de déroulement pour les soufflets à air et amortisseurs optimisés pour le châssis à l'avant et à l'arrière (uniquement avec l'article n° 24-141-VA-1 ou 24-141-VA-2)	13.555,-	68
24-140-VA-5	Pack essieux Concorde ActiveAir ActiveAir (stabilisation électronique de la suspension) Suspension pneumatique sur l'essieu avant et arrière, système à 4 canaux avec nivellement automatique, piston de déroulement pour les soufflets à air et amortisseurs optimisés pour le châssis à l'avant et à l'arrière (uniquement avec l'article n° 24-141-VA-1 ou 24-141-VA-2)	20.675,-	93
24-152-VA	Système de vérins hydrauliques avec nivellement automatique	10.875,-	100
24-014-VA	Réservoir de carburant 120 l	905,-	35
24-530-VA	Phares bi-LED, feux de circulation diurne avec LED inclus, feux de brouillard intégrés au pare-chocs et éclairage statique de virage	2.440,-	5
24-053-VA	Roue de secours avec jante en acier sous l'abaissement du châssis au niveau du garage arrière	425,-	55
24-142-VA	Enjoliveurs en acier inoxydable	855,-	5
24-141-VA-1	Jantes en alliage léger 16» anthracite / gris brillant, essieu avant avec élargisseur de voie et charge sur l'essieu avant augmentée à 2.600 kg, enjoliveurs aluminium sur essieu arrière	3.930,-	-2
24-141-VA-2	Jantes en alliage léger 16» noir / gris mat, essieu avant avec élargisseur de voie et charge sur l'essieu avant augmentée à 2.600 kg, enjoliveurs aluminium sur essieu arrière	3.930,-	-2
24-311-VA-2	Volant multifonction en cuir Concorde amovible (uniquement avec l'article n° 24-042-VA-3)	2.425,-	2
24-380-VA-1	Sièges de la cabine du conducteur avec fonction de climatisation et chauffage des sièges (uniquement avec l'équipement en cuir)	1.620,-	5
24-380-VA-2	Sièges cabine suspendus de luxe, avec suspension pneumatique, soutien lombaire et chauffage	5.435,-	35
24-380-VA-3	Sièges cabine suspendus de luxe, avec suspensions pneumatiques, soutien lombaire, fonction de climatisation et chauffage (uniquement avec l'équipement en cuir)	6.265,-	35
24-164-VA	Avertisseur fanfare à air comprimé à deux tons	1.280,-	3
24-910-VA	Frais de mise à disposition, réservoir de carburant standard et Adblue pleins	735,-	0

ÉQUIPEMENT STANDARD

CREDO

CARVER

CHARISMA

OPTIONS ET ACCESSOIRES CHÂSSIS

N° D'ARTICLE	CELLULE		PRIX EN EUROS TVA 20 % INCLUSE	POIDS SUPPL. EN KG
24-950-V0-1	Pack Centurion Style			
	Mobilier en cèdre de l'Atlas avec façades des placards suspendus en cèdre de l'Atlas avec poignées baguette en optique inox	5.150,-		
	Décor extérieur « Centurion Style », lettrage inclus	2.760,-		
	Fenêtres de la cellule teintées privacy black	1.085,-		
	Stores du séjour en finition bois	855,-		
	Revêtement de sol Soft-Walk style yacht	0,-		
	Valeur du pack	9.850,-		
	Vous économisez	2.400,-	7.450,-	14
24-950-V0-2	Pack Centurion Style			
	Mobilier en cèdre de l'Atlas avec façades des placards suspendus Senosan Blanc crème « haute brillance » avec poignées baguette en optique inox	5.150,-		
	Décor extérieur « Centurion Style », lettrage inclus	2.760,-		
	Fenêtres de la cellule teintées privacy black	1.085,-		
	Stores du séjour en finition bois	855,-		
	Revêtement de sol Soft-Walk style yacht	0,-		
	Valeur du pack	9.850,-		
	Vous économisez	2.400,-	7.450,-	14
24-950-V0-3	Pack Centurion Style			
	Mobilier en cèdre de l'Atlas avec façades des placards suspendus en combinaison « haute brillance » Senosan Blanc crème et cèdre de l'Atlas avec poignées baguette en optique inox	5.150,-		
	Décor extérieur « Centurion Style », lettrage inclus	2.760,-		
	Fenêtres de la cellule teintées privacy black	1.085,-		
	Stores du séjour en finition bois	855,-		
	Revêtement de sol Soft-Walk style yacht	0,-		
	Valeur du pack	9.850,-		
	Vous économisez	2.400,-	7.450,-	14

OPTIONS ET ACCESSOIRES CELLULE

N° D'ARTICLE	CELLULE		PRIX EN EUROS TVA 20 % INCLUSE	POIDS SUPPL. EN KG
24-950-V0-4	Pack Ambiance Style			
	Mobilier en Jatoba brillant avec façades des placards suspendus en Jatoba brillant avec poignées baguette en optique inox	5.150,-		
	Décor extérieur « Centurion Style », lettrage inclus	2.760,-		
	Fenêtres de la cellule teintées privacy black	1.085,-		
	Stores du séjour en finition bois	855,-		
	Revêtement de sol Soft-Walk style yacht	0,-		
	Valeur du pack	9.850,-		
	Vous économisez	2.400,-	7.450,-	14
24-950-V0-5	Pack Ambiance Style			
	Mobilier en Jatoba brillant avec façades des placards suspendus Senosan Blanc crème « haute brillance » avec poignées baguette en optique inox	5.150,-		
	Décor extérieur « Centurion Style », lettrage inclus	2.760,-		
	Fenêtres de la cellule teintées privacy black	1.085,-		
	Stores du séjour en finition bois	855,-		
	Revêtement de sol Soft-Walk style yacht	0,-		
	Valeur du pack	9.850,-		
	Vous économisez	2.400,-	7.450,-	14
24-950-V0-6	Pack Ambiance Style			
	Mobilier en Jatoba brillant avec façades des placards suspendus en combinaison « haute brillance » Senosan Blanc crème et Jatoba brillant avec poignées baguette en optique inox	5.150,-		
	Décor extérieur « Centurion Style », lettrage inclus	2.760,-		
	Fenêtres de la cellule teintées privacy black	1.085,-		
	Stores du séjour en finition bois	855,-		
	Revêtement de sol Soft-Walk style yacht	0,-		
	Valeur du pack	9.850,-		
	Vous économisez	2.400,-	7.450,-	14

ÉQUIPEMENT STANDARD

CREDO

CARVER

CHARISMA

OPTIONS ET ACCESSOIRES CHÂSSIS

N° D'ARTICLE	CELLULE	PRIX EN EUROS TVA 20 % INCLUSE	POIDS SUPPL. EN KG
24-218-V0	Décor extérieur « Centurion Style », lettrage inclus	2.760,-	1
24-241-V0	Ouverture hydraulique du hayon arrière avec treuil et l'éclairage du garage (uniquement 920 G)	5.560,-	12
24-481-V0-1	Rail d'amarrage supplémentaire dans le garage à hauteur du plancher de la cellule	435,-	3
24-481-V0-2	Système de sangles avec rails AERO et 4 œillets de tension encastrés dans le sol du garage arrière	760,-	4
24-217-V0	Verrouillage centralisé pour les trappes des soutes avec ouverture électrique par capteur, trappes des soutes avec vérins à gaz comprimé et sans poignées cuvette (sauf soutes des tabliers, coffre à gaz et porte du garage pour les modèles G)	5.365,-	5
24-232-V0-1	Store latéral 5,5 m, à manivelle (790 L, 791 RL)	2.390,-	54
24-232-V0-2	Store latéral 5,5 m, électrique (790 L, 791 RL)	3.105,-	58
24-232-V0-3	Store latéral 6,0 m, à manivelle (850 L, 890 RRL, 920 G)	2.685,-	62
24-232-V0-4	Store latéral 6,0 m, électrique (850 L, 890 RRL, 920 G)	3.395,-	66
24-532-V0	Éclairage à LED des parois latérales sous le store	1.135,-	2
24-531-V0	Éclairage à LED de la paroi arrière	1.135,-	2
24-542-V0	Éclairage LED pour les soutes du double plancher	770,-	1
24-216-V0	Rétroviseurs pour l'avant à droite et à gauche pour rétroviseurs extérieurs type autobus	725,-	2
24-216-V0-1	Rétroviseurs extérieurs type autobus style Centurion laqués blanc	800,-	0
24-250-V0	Pare-brise chauffé	1.575,-	2
24-212-V0	Fenêtres latérales de la cabine du conducteur en vitrage isolant avec commande électrique	1.705,-	3
24-213-V0-1	Fenêtres de la cellule teintées privacy black	1.085,-	0
24-330-V0-1	Store pare-soleil électrique pour l'avant de la cabine du conducteur	1.035,-	5
24-310-V0-1	Tableau de bord recouvert de similicuir bicolore « Vanille / Terra » (Standard 791 RL/890 RRL)	985,-	3
24-310-V0-2	Tableau de bord recouvert de similicuir bicolore « Crème-beige / Terra » (Standard 791 RL/890 RRL)	985,-	3
24-310-V0-4	Tableau de bord recouvert de similicuir bicolore « Coco / Terra » (Standard 791 RL/890 RRL)	985,-	3

SÉJOUR / CHAMBRE À COUCHER

24-605-V0-1	Façades de placards suspendus en Senosan Blanc crème « haute brillance » avec poignées baguette en optique inox	3.980,-	8
24-605-V0-2	Façades de placards suspendus en combinaison Senosan Blanc crème « haute brillance » et Ebanosilver avec poignées baguettes en optique inox	3.980,-	8
24-600-V0-1	Mobilier en Jatoba brillant avec façades de placards suspendus en Jatoba brillant avec poignées baguette en optique inox	5.150,-	8
24-600-V0-2	Mobilier en Jatoba brillant avec façades des placards suspendus Senosan Blanc crème « haute brillance » avec poignées baguettes en optique inox	5.150,-	8

OPTIONS ET ACCESSOIRES CELLULE

N° D'ARTICLE	SÉJOUR / CHAMBRE À COUCHER	PRIX EN EUROS TVA 20 % INCLUSE	POIDS SUPPL. EN KG
24-600-V0-3	Mobilier en Jatoba brillant avec façades des placards suspendus en combinaison Senosan Blanc crème « haute brillance » et Jatoba brillant avec poignées baguettes en optique inox	5.150,-	8
24-600-V0-4	Mobilier en cèdre de l'Atlas avec façades de placards suspendus en cèdre de l'Atlas avec poignées baguette en optique inox	5.150,-	8
24-600-V0-5	Mobilier en cèdre de l'Atlas avec façades des placards suspendus Senosan Blanc crème « haute brillance » avec poignées baguettes en optique inox	5.150,-	8
24-600-V0-6	Mobilier en cèdre de l'Atlas avec façades des placards suspendus en combinaison Senosan Blanc crème « haute brillance » et cèdre de l'Atlas avec poignées baguettes en optique inox	5.150,-	8
24-330-V0-2	Store de pare-brise « Privacy » (protection variable contre les regards indiscrets, de bas en haut)	865,-	4
24-260-V0	Lit pavillon à actionnement électrique, sommier à ressorts, au lieu des placards suspendus à l'avant (standard pour 791 RL, 890 RRL)	3.270,-	53
24-723-V0	Encadrement des fenêtres du séjour et de la cabine du conducteur en cuir	1.440,-	2
24-722-V0	Stores du séjour en finition bois	855,-	5
24-686-V0-1	2 ceintures ventrales sur la banquette dans le sens contraire de la marche (homologation 4 pers., 890 RRL)	1.155,-	55
24-686-V0-2	2 ceintures trois points sur le canapé en rond dans le sens de la marche (homologation 4 pers., 791 RL) canapé en rond	4.260,-	40
24-381-V0	Siège individuel réglable derrière le siège du passager (791 RL, 890 RRL)	3.015,-	60
24-682-V0	Salon CL (homologation 4 personnes) (790 L, 850 L, 920 G)	1.365,-	24
24-681-V0	Version bar avec siège individuel réglable (homologation 4 personnes, 850 L, 920 G)	3.235,-	46
24-689-V0-1	Table à rallonge (pas avec l'article n° 24-681-V0)	865,-	4
24-689-V0-2	Table abaissable avec coussin pour transformation en lit (pas avec l'article n° 24-681-V0)	1.060,-	8
24-689-V0-3	Table à rallonge et abaissable avec coussin pour transformation en lit (pas avec l'article n° 24-681-V0)	1.380,-	10
24-231-V0-1	Lanterneau Midi-Heki au lieu du lanterneau Mini-Heki (chambre à coucher) ¹	980,-	6
24-231-V0-2	Lanterneau panoramique (Heki 3) au lieu du lanterneau Mini-Heki (chambre à coucher) ¹	1.845,-	19
24-231-V0-6	Kit d'entraînement électrique pour lanterneau Midi, capteur de pluie, télécommande, commande par application et fermeture automatique au démarrage du véhicule inclus	595,-	1
24-231-V0-5	Kit d'entraînement électrique pour lanterneau panoramique, capteur de pluie, télécommande, commande par application et fermeture automatique au démarrage du véhicule inclus	595,-	1
24-640-V0-1	Vitrine jusqu'au plafond dans l'entrée, étagères acryliques avec assortiment de verres et éclairage LED (pas avec le téléviseur dans l'entrée) (790 L, 850 L, 920 G)	1.440,-	10
24-640-V0-2	Vitrine dans l'entrée avec armoire coulissante haute (pas avec le téléviseur dans l'entrée) (790 L, 850 L, 920 G)	990,-	10

¹ L'emplacement des lanternes sera déterminé en fonction de toutes les structures du toit.

OPTIONS ET ACCESSOIRES CELLULE

N° D'ARTICLE	CUISINE	PRIX EN EUROS TVA 20 % INCLUSE	POIDS SUPPL. EN KG
24-622-V0	Plan de travail en matériau minéral avec évier parfaitement intégré. Plaque de cuisson 3 feux inox avec allumage automatique, couvercle et fond en verre, coloris : Blanc marbre	2.140,-	20
24-630-V0	Réfrigérateur 177 l / four combiné au lieu du réfrigérateur standard 177 l	1.955,-	23
24-630-V0-1	Réfrigérateur 177 l / combinaison avec micro-onde au lieu du réfrigérateur standard 177 l	1.955,-	23
24-630-V0-2	Réfrigérateur à compression 177 l	630,-	0
24-630-V0-3	Réfrigérateur à compression 177 l / combinaison avec four à micro-ondes	2.555,-	23
24-231-V0-4	Ventilateur de toit avec fonction aération et aspiration ¹	725,-	4
24-631-V0	Four à micro-ondes avec fonction grill en inox sous la plaque de cuisson, 230 V sur courant de ville, volume 17 l (pas avec l'article n° 24-632-V0)	1.680,-	22
24-632-V0	Lave-vaisselle sous la plaque de cuisson (pas avec l'article n° 24-631-V0)	1.780,-	25
24-540-V0	Vitre en verre acrylique éclairé devant la fenêtre de la cuisine (790 L, 850 L, 920 G)	340,-	2
24-626-V0	Mitigeur à levier unique design finition chromée haut de gamme pour la cuisine et la salle de bain (cuisine avec douchette extensible)	280,-	1

¹ L'emplacement des lanternes sera déterminé en fonction de toutes les structures du toit.

OPTIONS ET ACCESSOIRES CELLULE

N° D'ARTICLE	INSTALLATION ÉLECTRIQUE	PRIX EN EUROS TVA 20 % INCLUSE	POIDS SUPPL. EN KG
24-511-V0-1	Pack électrique 1 1 batterie gel 170 Ah supplémentaire (2 au total), chargeur combiné 60 A, convertisseur sinus 12 V à 230 V, puissance de crête de 3000 W et puissance continue de 1600 W avec compensation d'absence de réseau	5.610,-	68
24-511-V0-2	Pack électrique 2 2 batteries gel 170 Ah supplémentaires (3 au total), chargeur combiné 100 A, convertisseur sinus 12 V à 230 V, puissance de crête de 3900 W et puissance continue de 2600 W avec compensation d'absence de réseau	6.895,-	125
24-511-V0-3	Pack électrique « Ultra Power » (sauf 920 G) 1 batterie lithium 460 Ah (au lieu de la batterie cellule standard), chargeur combiné 150 A, convertisseur sinus 12 V à 230 V, puissance de crête de 6000 W et puissance continue de 3000 W avec compensation d'absence de réseau	13.055,-	11
24-511-V0-4	Pack électrique « Ultra Power » (uniquement 920 G) 1 batterie lithium 460 Ah (au lieu de la batterie cellule standard), chargeur combiné 150 A, convertisseur sinus 12 V à 230 V, puissance de crête de 6000 W et puissance continue de 3000 W avec compensation d'absence de réseau	10.875,-	-57
24-511-V0-5	Pack courant de charge pour les batteries de cellule Régulateur de charge 90 A Fonctionnement sur route de la climatisation cellule en option par invertisseur Arrêt automatique de la climatisation de la cellule par invertisseur à 5 % de la capacité de la batterie (uniquement avec l'article 24-511-V0-2 ou 24-511-V0-3 ou 24-511-V0-4)	2.220,-	6
24-581-V0	Dispositif d'alarme avec contrôle des portes et trappes du garage, ainsi que de la porte de la cellule	1.925,-	3
24-560-V0	Double caméra de recul avec obturateur (uniquement avec l'article n° 24-555-V0-3)	1.615,-	4
24-561-V0	Birdview (système de vue panoramique avec 4 caméras) (pas avec l'article n° 24-560-V0)	3.820,-	4
24-570-V0-2	Panneau solaire d'env. 560 W de puissance maximale	3.870,-	30
24-150-V0	Groupe électrogène à gaz 2700 W, installation fixe (uniquement avec l'article n° 24-151-V0)	8.060,-	50
24-521-V0-1	2 prises 230 V et passage dans le plancher du garage arrière	450,-	1

ÉQUIPEMENT STANDARD

CREDO

CARVER

CHARISMA

OPTIONS ET ACCESSOIRES CELLULE

N° D'ARTICLE	TV / RADIO / TÉLÉPHONE	PRIX EN EUROS TVA 20 % INCLUSE	POIDS SUPPL. EN KG
24-550-V0-1	<p>Système satellite TV I avec Full HD LED Smart TV 24“ dans l'entrée (790 L, 850 L, 920 G)</p> <p>Système satellite TV avec parabole de 85 cm, orientation entièrement automatique, doté de TWIN-LNB pour système multi-spectateurs, raccord pour un deuxième récepteur de 12 V avec prise d'antenne dans la chambre à coucher, transmission sonore possible par l'installation radio (hauteur totale du véhicule plus env. 120 mm)</p>	6.525,-	38
24-550-V0-2	<p>Système satellite TV III avec Full HD LED Smart TV 32“ dans l'armoire suspendue au dessus du pare-brise, non abaissable (790 L, 850 L, 920 G)</p> <p>Système satellite TV avec parabole de 85 cm, orientation entièrement automatique, doté de TWIN-LNB pour système multi-spectateurs, raccord pour un deuxième récepteur de 12 V avec prise d'antenne dans la chambre à coucher, transmission sonore possible par l'installation radio (hauteur totale du véhicule plus env. 120 mm) (pas avec le lit pavillon)</p>	6.855,-	43
24-550-V0-3	<p>Système satellite TV avec écran plat LED 32“ dans l'armoire suspendue à droite, abaissable électriquement (850 L, 920 G)</p> <p>Système satellite TV avec parabole de 85 cm, orientation entièrement automatique, doté de TWIN-LNB pour système multi-spectateurs, raccord pour un deuxième récepteur de 12 V avec prise d'antenne dans la chambre à coucher, transmission sonore possible par l'installation radio (hauteur totale du véhicule plus env. 120 mm)</p>	8.160,-	50
24-550-V0-4	<p>Système satellite TV avec écran plat LED 32“ dans l'armoire suspendue à gauche, abaissable électriquement (790 L, 850 L, 920 G)</p> <p>Système satellite TV avec parabole de 85 cm, orientation entièrement automatique, doté de TWIN-LNB pour système multi-spectateurs, raccord pour un deuxième récepteur de 12 V avec prise d'antenne dans la chambre à coucher, transmission sonore possible par l'installation radio (hauteur totale du véhicule plus env. 120 mm)</p>	8.160,-	50

OPTIONS ET ACCESSOIRES CELLULE

N° D'ARTICLE	TV / RADIO / TÉLÉPHONE	PRIX EN EUROS TVA 20 % INCLUSE	POIDS SUPPL. EN KG
24-550-V0-5	<p>Système satellite TV avec Full HD LED Smart TV 24" version canapé en rond à droite sur le meuble bas (791 RL)</p> <p>Système satellite TV avec parabole de 85 cm, orientation entièrement automatique, doté de TWIN-LNB pour système multi-spectateurs, raccord pour un deuxième récepteur de 12 V avec prise d'antenne dans la chambre à coucher, transmission sonore par l'installation radio (hauteur totale du véhicule plus env. 100 mm)</p>	6.525,-	38
24-550-V0-6	<p>Système satellite TV avec Full HD LED Smart TV 32" à l'arrière à droite (890 RRL)</p> <p>Système satellite TV avec parabole de 85 cm, orientation entièrement automatique, doté de TWIN-LNB pour système multi-spectateurs, raccord pour un deuxième récepteur de 12 V avec prise d'antenne dans la chambre à coucher, transmission sonore par l'installation radio (hauteur totale du véhicule plus env. 100 mm)</p>	6.855,-	45
24-551-V0	Antenne extérieure DVB-T2 pour la réception de la télévision terrestre (pour 2 téléviseurs)	795,-	2
24-552-V0-1	Full HD LED Smart TV 24" pour la chambre à coucher à l'arrière avec tuner TV intégré (790 L, 850 L, 920 G)	1.300,-	15
24-552-V0-2	Full HD LED Smart TV 24" sur l'armoire derrière le siège conducteur (791 RL, 890 RRL)	1.300,-	15
24-557-V0-1	Routeur 4G WiFi pour amplifier les signaux WiFi externes et pour le streaming TV sur Internet	2.170,-	1
24-555-V0-2	Radio dans la séjour avec Bluetooth, connexion MP3 et USB, DAB+, système audio avec caisson de basses et enceinte supplémentaire (791 RL, 890 RRL)	2.400,-	15
24-555-V0-3	<p>Système de navigation</p> <p>(avec logiciel pour camping-car et écran tactile 10", radio intégrée avec DAB+ et dispositif mains-libres pour téléphone avec Bluetooth)</p> <p>(uniquement avec les articles n° 24-310-V0-1, -2, -3, -4)</p>	4.235,-	4
24-556-V0-1	<p>Système audio</p> <p>(2 systèmes d'enceintes 3 voies dans la cabine du conducteur, 2 enceintes 2 voies dans le séjour, caisson de basses, processeur audio)</p>	1.835,-	25
24-556-V0-2	<p>Pack acoustique dans la chambre à coucher à l'arrière (790 L, 850 L, 920 G)</p> <p>(2 systèmes d'enceintes 2 voies et amplificateur 4 canaux pour l'optimisation du son de l'écran plat LED)</p>	1.195,-	20
24-521-V0	Combinaison des prises 230 V / 12 V / antenne, dans le double plancher, passage par le plancher. Position : dans le compartiment de rangement extérieur côté droit du véhicule (pour un branchement TV extérieur optionnel) (sortie sat.)	450,-	1

ÉQUIPEMENT STANDARD

CREDO

CARVER

CHARISMA

OPTIONS ET ACCESSOIRES CELLULE

N° D'ARTICLE	EAU / GAZ / CHAUFFAGE / SALLE DE BAIN	PRIX EN EUROS TVA 20 % INCLUSE	POIDS SUPPL. EN KG
24-424-V0	Douche extérieure dans le garage (côté conducteur)	440,-	2
24-421-V0-1	Réservoir d'eau potable env. 320 l (au lieu d'env. 230 l)	745,-	8
24-421-V0-2	Réservoir d'eau potable et d'eau usée env. 320 l chacun (au lieu d'env. 230 l) (réservoir d'eau usée 920 G 300 l)	1.390,-	16
24-617-V0	Ventilation SOG-Comfort des toilettes avec filtre à charbon actif pour réservoir fixe (aspiration au niveau de la cuvette)	495,-	1
24-582-V0	Alarme gaz dans le séjour (monoxyde de carbone, propane, butane, gaz soporifiques, gaz K.O.)	625,-	2
24-443-V0	Prise extérieure pour le gaz côté passager (prélèvement de gaz)	380,-	1
24-151-V0	Réservoir de gaz 120 l env. avec préfiltrage du gaz, commutation gaz à distance, capteur de collision et affichage du niveau de remplissage sur le panneau de contrôle, avec trappe d'accès (un plein de gaz inclus) (pas avec l'article n° 24-052-VA)	3.435,-	104
24-575-V0	Climatiseur de toit 2400 W avec élément de chauffage 1700 W (hauteur totale du véhicule plus 130 mm) ^{3 4}	4.330,-	34
24-153-V0	Système de chauffage hybride (chauffage au diesel Webasto 5,2 kW couplé au chauffage à eau chaude Alde) (uniquement avec l'article n° 24-154-V0)	3.980,-	10
24-153-V0-1	Chauffage du cockpit Sensotherm Le circuit de chauffage du Iveco Daily est intégré au système de chauffage du Carver. La ventilation du véhicule empêche ainsi la formation de condensation sur le pare-brise, même à l'arrêt.	5.125,-	5
24-154-V0	Échangeur de chaleur du moteur qui utilise l'eau de refroidissement du moteur pour chauffer le séjour	1.655,-	5
24-419-V0	Circuit de chauffage chambre à coucher / garage réglable par thermostat (790 L, 850 L, 920 G)	820,-	7
24-419-V0-1	Circuit de chauffage séjour / chambre à coucher réglable par thermostat (791 RL, 890 RRL)	820,-	7
24-475-V0	Chauffage par le sol 2 zones, réglables séparément (séjour, salle de bain)	3.860,-	10
24-418-V0	Chauffe-eau 6 l supplémentaire Alde-Flow	1.260,-	8
24-619-V0	Miroirs sur la face intérieure des portes de l'armoire à glace	235,-	1
24-528-V0	Vanne de vidange électrique pour le réservoir d'eaux grises et noires, caméra comprise	3.345,-	6
24-428-V0	Système de filtrage de l'eau Carawater Filtradoc L	1.370,-	3
24-437-V0-1	Dispositif de rinçage du réservoir d'eau usée	605,-	3

³ Sauf indication contraire à la commande, le climatiseur de toit est installé dans le séjour.

⁴ Carver 790 L : pas de lanterneau Mini-Heki dans la cuisine.

OPTIONS ET ACCESSOIRES CELLULE

N° D'ARTICLE	TISSUS / CUIR / MOQUETTE	PRIX EN EUROS TVA 20 % INCLUDE	POIDS SUPPL. EN KG
24-700-V0-1	Revêtement tissu / microfibre « Maxwell », décoration de fenêtre assortie incluse	Standard	0
24-700-V0-2	Revêtement tissu / microfibre « Luciano », décoration de fenêtre assortie incluse	Standard	0
24-700-V0-3	Revêtement tissu / microfibre « Samra », décoration de fenêtre assortie incluse	Standard	0
24-700-V0-8	Revêtement tissu / microfibre « Platino », décoration de fenêtre assortie incluse	Standard	0
24-700-V0-4	Revêtement cuir « Vanille », décoration de fenêtre et collection Concorde assorties incluses	5.435,-	25
24-700-V0-5	Revêtement cuir « Crème-beige », décoration de fenêtre et collection Concorde assorties incluses	5.435,-	25
24-700-V0-6	Revêtement cuir « Savanne », décoration de fenêtre et collection Concorde assorties incluses	5.435,-	25
24-700-V0-7	Revêtement cuir « Coco », décoration de fenêtre et collection Concorde assorties incluses	5.435,-	25
24-721-V0-1	Collection Concorde: 2 petits coussins décoratifs, 2 gros coussins décoratifs, 2 plaids douilletts	410,-	5
24-471-V0-1	Revêtement de sol Soft-Walk finition ardoise (recommandé pour le mobilier en poirier Jatoba brillant)	sans supplément	0
24-471-V0-2	Revêtement de sol Soft-Walk style yacht (recommandé pour le mobilier en Ebano Silver et cèdre de l'Atlas)	Standard	0
24-730-V0-1	Moquette du séjour bordurée et amovible, coloris : Gris argenté « Novus »	1.505,-	10
24-730-V0-2	Moquette du séjour bordurée et amovible, coloris : Beige clair « Novus »	1.505,-	10

ÉQUIPEMENT STANDARD

CREDO

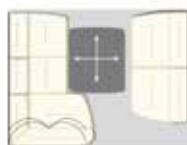
CARVER

CHARISMA

Concorde utilise essentiellement des tissus et cuirs haut de gamme ayant subi un traitement spécial anti-tâches.

La masse en ordre de marche comprend : le poids sec du véhicule avec équipement standard plus le conducteur (75 kg), le réservoir de carburant standard plein, 100 l d'eau potable, 1 bouteille de gaz en acier de 11 kg pleine, l'outillage. L'ajout d'options et d'accessoires peut modifier le poids à vide et les dimensions. Les dimensions et poids mentionnés correspondent à ceux connus au moment de l'impression. Des écarts de +/- 5 % sont possibles et admissibles.

DONNÉES TECHNIQUES



Salon CL
860 LI, 910 MI



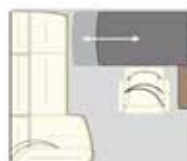
Version bar
860 LI, 910 MI



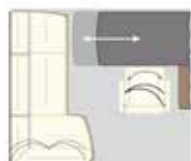
Version bar avec salon CL
860 LI, 910 MI



Salon CL
910 LI



Version bar
910 LI



Version bar avec salon CL
910 LI



CHARISMA 860 LI

VÉHICULE DE BASE	Iveco Daily
TYPE DE CHÂSSIS	65C18
MOTEUR (Euro VI e)	4 cylindres
CYLINDRÉE	3,0 l
PUISSANCE	129 kW (175 CV)
COUPLE MOTEUR	430 Nm
LONGUEUR TOTALE (mm)	8770
LARGEUR TOTALE (mm)	2420
HAUTEUR TOTALE (mm)	3540
EMPATTEMENT (mm)	4750
POIDS TOTAL AUTORISÉ EN CHARGE (P.T.A.C.) (kg)	6500
POIDS À VIDE EN ORDRE DE MARCHÉ (kg)	5465
CHARGE UTILE (kg)	1035
CHARGE REMORQUABLE FREINÉE (kg)	3500
PLACES AVEC CEINTURES DE SÉCURITÉ 3 POINTS SALON / SALON CL / VERSION BAR / VERSION BAR AVEC SALON CL	3 / 4 / 4 / 5
CANAPÉ GAUCHE (mm)	1610 / 865
BANQUETTE DROITE (mm)	1300
LIT ARRIÈRE (mm)	2 x 2000 / 1060
MESURES LIT PAVILLON (option, mm)	1980 / 1300
HAUTEUR AU-DESSUS DU LIT PAVILLON (mm)	900
PORTE DE GARAGE DROITE, HAUT. / LARG. (mm)	1250 / 1150
PORTE DE GARAGE GAUCHE, HAUT. / LARG. (mm)	1250 / 1150
PRIX EN EUROS (TVA 20 % INCLUSE)	293.050,-



CHARISMA 910 LI

CHARISMA 910 MI

Iveco Daily	Iveco Daily
65C18	70C18
4 cylindres	4 cylindres
3,0 l	3,0 l
129 kW (175 CV)	129 kW (175 CV)
430 Nm	430 Nm
9270	9270
2420	2420
3540	3540
4900	4900
6500	6500
5675	5675
825	825
3500	3500
3 / 4 / 4 / 5	3 / 4 / 4 / 5
1900 / 865	1610 / 865
1300	1300
2 x 2000 / 1060	2000 / 1600
1980 / 1300	1980 / 1300
900	900
1250 / 1150	1250 / 1150
1250 / 1150	1250 / 1150
300.300,-	300.300,-

ÉQUIPEMENT STANDARD

CREDO

CARVER

CHARISMA

OPTIONS ET ACCESSOIRES CHÂSSIS

N° D'ARTICLE	CHÂSSIS IVECO DAILY	PRIX EN EUROS TVA 20 % INCLUDE	POIDS SUPPL. EN KG
24-170-DA-1	Pack châssis I 65C		
	Augmentation du P.T.A.C. à 7.200 kg (charge remorquable max. 3.300 kg)	2.970,-	
	Différentiel autobloquant pour essieu arrière	1.425,-	
	Pack essieu arrière Concorde :	7.615,-	
	- Suspension pneumatique sur l'essieu arrière, système à 2 canaux+ avec fonction « monte et baisse »		
	- piston de déroulement pour les soufflets à air et amortisseurs optimisés pour le châssis à l'avant et à l'arrière		
	ESP et hill holder	1.245,-	
	Valeur du pack	13.255,-	
	Vous économisez	2.380,-	10.875,-
			40
24-170-DA-2	Pack châssis II 65C		
	Augmentation du P.T.A.C. à 7.200 kg (charge remorquable max. 3.300 kg)	2.970,-	
	Différentiel autobloquant pour essieu arrière	1.425,-	
	Pack essieux avant et arrière Concorde :	13.610,-	
	- Suspension pneumatique sur l'essieu avant et arrière, système à 4 canaux+ avec nivellement automatique		
	- piston de déroulement pour les soufflets à air et amortisseurs optimisés pour le châssis à l'avant et à l'arrière		
	ESP et hill holder	1.245,-	
	Jantes en alliage léger 16", essieu avant avec élargisseur de voie / enjoliveurs en aluminium sur essieu arrière	3.930,-	
	Valeur du pack	23.180,-	
	Vous économisez	1.950,-	21.230,-
			92

OPTIONS ET ACCESSOIRES CHÂSSIS

N° D'ARTICLE	CHÂSSIS IVECO DAILY	PRIX EN EUROS TVA 20 % INCLUSE	POIDS SUPPL. EN KG
24-170-DA-3	Pack châssis I 70C (uniquement avec l'article n° 24-011-DA-1) Augmentation du P.T.A.C. à 7.490 kg (charge remorquable max. 3.000 kg) 2.970,- Différentiel autobloquant pour essieu arrière 1.425,- Pack essieu arrière Concorde : 7.615,- - Suspension pneumatique sur l'essieu arrière, système à 2 canaux+ avec fonction « monte et baisse » - piston de déroulement pour les soufflets à air et amortisseurs optimisés pour le châssis à l'avant et à l'arrière ESP et hill holder 1.245,- Valeur du pack 13.255,- Vous économisez 2.380,-	10.875,-	40
24-170-DA-4	Pack châssis II 70C (uniquement avec l'article n° 24-011-DA-1) Augmentation du P.T.A.C. à 7.490 kg (charge remorquable max. 3.000 kg) 2.970,- Différentiel autobloquant pour essieu arrière 1.425,- Pack essieux avant et arrière Concorde : 13.610,- - Suspension pneumatique sur l'essieu avant et arrière, système à 4 canaux+ avec nivellement automatique - piston de déroulement pour les soufflets à air et amortisseurs optimisés pour le châssis à l'avant et à l'arrière ESP et hill holder 1.245,- Jantes en alliage léger 16", essieu avant avec élargisseur de voie / enjoliveurs en aluminium sur essieu arrière 3.930,- Valeur du pack 23.180,- Vous économisez 1.950,-	21.230,-	92

ÉQUIPEMENT STANDARD

CREDO

CARVER

CHARISMA

OPTIONS ET ACCESSOIRES CHÂSSIS

N° D'ARTICLE	CHÂSSIS IVECO DAILY	PRIX EN EUROS TVA 20 % INCLUSE	POIDS SUPPL. EN KG
24-149-DA-1	Augmentation du P.T.A.C. à 7.200 kg (type de châssis 65C, charge remorquable max. 3.300 kg)	2.970,-	0
24-149-DA-2	Augmentation du P.T.A.C. à 7.490 kg (type de châssis 70C, charge remorquable max. 3.000 kg)	2.970,-	0
24-149-DA	Augmentation du P.T.A.C. sur l'essieu avant 2.900 kg (uniquement avec type de châssis 70C et jantes en alliage léger)	1.530,-	0
24-011-DA-1	Type de châssis Iveco Daily 70C (P.T.A.C. 7.000 kg)	3.110,-	15
24-020-DA-1	Variante de moteur Iveco Daily C21 (Euro VI e), cylindrée 3,0 l, 152 kW (207 CV), couple moteur 470 Nm (uniquement avec l'article n° 24-030-DA)	3.620,-	30
24-030-DA	Boîte de transmission automatique ZF	6.985,-	10
24-012-DA	Différentiel autobloquant pour essieu arrière	1.425,-	15
24-021-DA	Ralentisseur Telma (uniquement avec l'article n° 24-149-DA)	11.775,-	124
24-042-DA-3	Pack confort et sécurité - Régulateur de vitesse adaptatif (ACC) avec assistance embouteillage - Assistance au freinage d'urgence AEBS avec City Brake PRO - Alerte active de franchissement involontaire de ligne avec avertisseur sonore - Capteur de pluie / luminosité	7.655,-	20
24-052-DA	Système actif de contrôle de la pression des pneus (pas avec l'article n° 24-151-D0)	792,-	2
24-131-DA-1	Attelage avec charge remorquable de max. 3.500 kg (selon l'augmentation du P.T.A.C. choisie) (montage usine uniquement)	3.175,-	29
24-131-DA-2	Attelage avec rotule d'attelage amovible (charge remorquable max. 2.500 kg) (montage usine uniquement)	3.675,-	33
24-140-DA-1	Pack essieu arrière Concorde Suspension pneumatique sur l'essieu arrière, système à 2 canaux+ avec fonction « monte et baisse », piston de déroulement pour les soufflets à air et amortisseurs optimisés pour le châssis à l'avant et à l'arrière	7.615,-	25
24-140-DA-2	Pack essieux avant et arrière Concorde Suspension pneumatique sur l'essieu avant et arrière, système à 4 canaux+ avec nivellement automatique, piston de déroulement pour les soufflets à air et amortisseurs optimisés pour le châssis à l'avant et à l'arrière (uniquement avec l'article n° 24-141-DA-1 ou 24-141-DA-2)	13.610,-	81

OPTIONS ET ACCESSOIRES CHÂSSIS

N° D'ARTICLE	CHÂSSIS IVECO DAILY	PRIX EN EUROS TVA 20 % INCLUSE	POIDS SUPPL. EN KG
24-140-DA-3	Pack essieux Concorde ActiveAir ActiveAir (stabilisation électronique de la suspension) Suspension pneumatique sur l'essieu avant et arrière, système à 4 canaux+ avec nivellement automatique, piston de déroulement pour les soufflets à air et amortisseurs optimisés pour le châssis à l'avant et à l'arrière (uniquement avec l'article n° 24-141-DA-1 ou 24-141-DA-2)	20.675,-	93
24-152-DA-1	Système de vérins hydrauliques avec nivellement automatique	10.875,-	100
24-014-DA	Réservoir de carburant env. 120 l	905,-	35
24-530-DA-1	Phares bi-LED à l'avant, feux de brouillard intégrés en bas au pare-chocs et éclairage statique de virage, feux de circulation diurne avec LED inclus	2.440,-	5
24-053-DA	Roue de secours avec jante en acier sous l'abaissement du châssis au niveau du garage arrière	425,-	55
24-142-DA	Enjoliveurs en acier inoxydable	855,-	5
24-143-DA	Élargisseur de voie sur l'essieu arrière 67mm (montage entre les deux roues)	1.565,-	8
24-141-DA-1	Jantes en alliage léger 16" anthracite / gris brillant, essieu avant avec élargisseur de voie et charge sur l'essieu avant augmentée à 2.600 kg, enjoliveurs aluminium sur essieu arrière	3.930,-	-4
24-141-DA-2	Jantes en alliage léger 16" noir / gris mat, essieu avant avec élargisseur de voie et charge sur l'essieu avant augmentée à 2.600 kg, enjoliveurs aluminium sur essieu arrière	3.930,-	-4
24-311-DA-4	Volant multifonction en cuir Concorde amovible (uniquement avec l'article n° 24-042-DA-3)	2.425,-	2
24-380-DA-1	Sièges de la cabine du conducteur avec fonction de climatisation et chauffage des sièges (uniquement avec l'équipement en cuir)	1.618,-	5
24-380-DA-2	Sièges cabine suspendus de luxe, avec suspension pneumatique, soutien lombaire et chauffage	5.435,-	35
24-380-DA-3	Sièges cabine suspendus de luxe, avec suspensions pneumatiques, soutien lombaire, fonction de climatisation et chauffage (uniquement avec équipement en cuir)	6.265,-	35
24-164-DA	Avertisseur fanfare à air comprimé à deux tons	1.280,-	3
24-910-DA	Frais de mise à disposition, réservoir de carburant standard et Adblue pleins	735,-	0

ÉQUIPEMENT STANDARD

CREDO

CARVER

CHARISMA

OPTIONS ET ACCESSOIRES CELLULE

N° D'ARTICLE	CELLULE		PRIX EN EUROS TVA 20 % INCLUSE	POIDS SUPPL. EN KG
24-950-D0-1	Pack Centurion Style			
	Mobilier en cèdre de l'Atlas avec façades des placards suspendus en cèdre de l'Atlas avec poignées baguette en optique inox	5.150,-		
	Décor extérieur « Centurion Style », lettrage inclus	2.760,-		
	Fenêtres de la cellule teintées privacy black	1.085,-		
	Stores du séjour en finition bois	855,-		
	Revêtement de sol Soft-Walk style yacht	0,-		
	Valeur du pack	9.850,-		
	Vous économisez	2.400,-	7.450,-	14
24-950-D0-2	Pack Centurion Style			
	Mobilier en cèdre de l'Atlas avec façades des placards suspendus Senosan Blanc crème « haute brillance » avec poignées baguette en optique inox	5.150,-		
	Décor extérieur « Centurion Style », lettrage inclus	2.760,-		
	Fenêtres de la cellule teintées privacy black	1.085,-		
	Stores du séjour en finition bois	855,-		
	Revêtement de sol Soft-Walk style yacht	0,-		
	Valeur du pack	9.850,-		
	Vous économisez	2.400,-	7.450,-	14
24-950-D0-3	Pack Centurion Style			
	Mobilier en cèdre de l'Atlas avec façades des placards suspendus en combinaison « haute brillance » Senosan Blanc crème et cèdre de l'Atlas avec poignées baguette en optique inox	5.150,-		
	Décor extérieur « Centurion Style », lettrage inclus	2.760,-		
	Fenêtres de la cellule teintées privacy black	1.085,-		
	Stores du séjour en finition bois	855,-		
	Revêtement de sol Soft-Walk style yacht	0,-		
	Valeur du pack	9.850,-		
	Vous économisez	2.400,-	7.450,-	14

OPTIONS ET ACCESSOIRES CELLULE

N° D'ARTICLE	CELLULE		PRIX EN EUROS TVA 20 % INCLUSE	POIDS SUPPL. EN KG
24-950-D0-4	Pack Ambiance Style			
	Mobilier en Jatoba brillant avec façades des placards suspendus en Jatoba brillant avec poignées baguette en optique inox	5.150,-		
	Décor extérieur « Centurion Style », lettrage inclus	2.760,-		
	Fenêtres de la cellule teintées privacy black	1.085,-		
	Stores du séjour en finition bois	855,-		
	Revêtement de sol Soft-Walk style yacht	0,-		
	Valeur du pack	9.850,-		
	Vous économisez	2.400,-	7.450,-	14
24-950-D0-5	Pack Ambiance Style			
	Mobilier en Jatoba brillant avec façades des placards suspendus Senosan Blanc crème « haute brillance » avec poignées baguette en optique inox	5.150,-		
	Décor extérieur « Centurion Style », lettrage inclus	2.760,-		
	Fenêtres de la cellule teintées privacy black	1.085,-		
	Stores du séjour en finition bois	855,-		
	Revêtement de sol Soft-Walk style yacht	0,-		
	Valeur du pack	9.850,-		
	Vous économisez	2.400,-	7.450,-	14
24-950-D0-6	Pack Ambiance Style			
	Mobilier en Jatoba brillant avec façades des placards suspendus en combinaison « haute brillance » Senosan Blanc crème et Jatoba brillant avec poignées baguette en optique inox	5.150,-		
	Décor extérieur « Centurion Style », lettrage inclus	2.760,-		
	Fenêtres de la cellule teintées privacy black	1.085,-		
	Stores du séjour en finition bois	855,-		
	Revêtement de sol Soft-Walk style yacht	0,-		
	Valeur du pack	9.850,-		
	Vous économisez	2.400,-	7.450,-	14

ÉQUIPEMENT STANDARD

CREDO

CARVER

CHARISMA

OPTIONS ET ACCESSOIRES CELLULE

N° D'ARTICLE	CELLULE	PRIX EN EUROS TVA 20 % INCLUSE	POIDS SUPPL. EN KG
24-218-D0	Décor extérieur « Centurion Style », lettrage inclus	2.760,-	1
24-481-D0	Rail d'amarrage supplémentaire dans le garage à hauteur du plancher de la cellule	435,-	3
24-481-D0-2	Système de sangles avec rails AERO et 4 œillets de tension encastrés dans le sol du garage arrière	760,-	4
24-217-D0	Verrouillage centralisé pour les trappes des soutes avec ouverture électrique par capteur, trappes des soutes avec vérins à gaz comprimé et sans poignées cuvette (sauf soutes des tabliers, coffre à gaz)	5.370,-	5
24-221-D0	Trappes de bus avec vérins à gaz comprimé et verrouillage centralisé avec ouverture électrique tactile dissimulée (sans trappes de jupe et compartiment pour bouteilles de gaz) (uniquement avec les articles n° : 24-440-D0 et 24-151-D0)	25.200,-	20
24-232-D0	Store 6,0 m intégré au profilé du toit, électrique	3.985,-	66
24-535-D0	Éclairage de toit à LED - Côté conducteur et passager, commutateurs et régulateurs d'intensité séparés, commutation sur la porte et le tableau de bord - Arrière, commutation sur le tableau de bord	2.275,-	3
24-542-D0	Éclairage LED pour les soutes du double plancher	770,-	1
24-216-DA	Rétroviseurs pour l'avant à droite et à gauche pour rétroviseurs extérieurs type autobus	725,-	2
24-216-DA-1	Rétroviseurs extérieurs type autobus style Centurion laqués blanc	800,-	0
24-250-D0	Pare-brise chauffé	1.575,-	2
24-212-D0	Fenêtres latérales de la cabine du conducteur en vitrage isolant avec commande électrique	1.705,-	3
24-213-D0-1	Fenêtres de la cellule teintées privacy black	1.085,-	0
24-213-D0-2	Dans le séjour, fenêtres à double vitrage en verre véritable teintées projetantes, avec store occultant et moustiquaire	6.400,-	40
24-330-D0	Store pare-soleil électrique pour l'avant de la cabine du conducteur	1.035,-	5
24-540-D0	Éclairage d'ambiance du tableau de bord	1.165,-	2
24-310-D0	Tableau de bord recouvert en combinaison « Terra / Vanille »	645,-	0
24-218-D0-2	Capot moteur du Concorde Diamant éclairé	195,-	2

OPTIONS ET ACCESSOIRES CELLULE

N° D'ARTICLE	SÉJOUR / CHAMBRE À COUCHER	PRIX EN EUROS TVA 20 % INCLUSE	POIDS SUPPL. EN KG
24-605-D0-1	Façades de placards suspendus en Senosan Blanc crème « haute brillance » avec poignées baguette en optique inox	3.980,-	8
24-605-D0-2	Façades de placards suspendus en combinaison Senosan Blanc crème « haute brillance » et Ebanos Silver avec poignées baguettes en optique inox	3.980,-	8
24-600-D0-1	Mobilier en Jatoba brillant avec façades de placards suspendus en Jatoba brillant avec poignées baguette en optique inox	5.150,-	8
24-600-D0-2	Mobilier en Jatoba brillant avec façades des placards suspendus Senosan Blanc crème « haute brillance » avec poignées baguettes en optique inox	5.150,-	8
24-600-D0-3	Mobilier en Jatoba brillant avec façades des placards suspendus en combinaison Senosan Blanc crème « haute brillance » et Jatoba brillant avec poignées baguettes en optique inox	5.150,-	8
24-600-D0-4	Mobilier en cèdre de l'Atlas avec façades de placards suspendus en cèdre de l'Atlas avec poignées baguette en optique inox	5.150,-	8
24-600-D0-5	Mobilier en cèdre de l'Atlas avec façades des placards suspendus Senosan Blanc crème « haute brillance » avec poignées baguettes en optique inox	5.150,-	8
24-600-D0-6	Mobilier en cèdre de l'Atlas avec façades des placards suspendus en combinaison Senosan Blanc crème « haute brillance » et cèdre de l'Atlas avec poignées baguettes en optique inox	5.150,-	8
24-330-D0-1	Store de pare-brise « Privacy » (protection variable contre les regards indiscrets, de bas en haut)	865,-	4
24-260-D0	Lit pavillon à actionnement électrique, sommier à ressorts, au lieu des placards suspendus à l'avant	3.270,-	62
24-723-D0	Encadrement des fenêtres du séjour et de la cabine du conducteur en cuir	1.440,-	2
24-722-D0	Stores du séjour en finition bois	855,-	5
24-682-D0-1	Salon CL (homologation 4 personnes)	1.365,-	24
24-681-D0	Version bar avec siège individuel réglable (homologation 4 personnes)	3.235,-	46
24-683-D0	Version bar avec siège individuel réglable et salon CL (y compris table à rallonge) (homologation 5 pers.)	4.560,-	70
24-703-D0-1	Revêtement tissu / microfibrés des banquettes	865,-	5
24-703-D0-2	Revêtement cuir des banquettes	1.490,-	7
24-689-D0-1	Table à rallonge (pas avec l'article n° 24-681-D0 ou 24-683-D0)	865,-	4
24-689-D0-2	Table abaissable avec coussin pour transformation en lit (pas avec l'article n° 24-681-D0 ou 24-683-D0)	1.060,-	8
24-689-D0-3	Table à rallonge et abaissable avec coussin pour transformation en lit (pas avec l'article n° 24-681-D0 ou 24-683-D0)	1.380,-	10
24-231-D0-1	Lanterneau Midi-Heki au lieu du lanterneau Mini-Heki (chambre à coucher) ¹	980,-	6
24-231-D0-2	Lanterneau panoramique (Heki 3) au lieu du lanterneau Mini-Heki (chambre à coucher) ¹	1.845,-	19
24-231-D0-5	Kit d'entraînement électrique pour lanterneau Midi, capteur de pluie, télécommande, commande par application et fermeture automatique au démarrage du véhicule inclus	595,-	1
24-231-D0-4	Kit d'entraînement électrique pour lanterneau panoramique, capteur de pluie, télécommande, commande par application et fermeture automatique au démarrage du véhicule inclus	595,-	1

ÉQUIPEMENT STANDARD

CREDO

CARVER

CHARISMA

OPTIONS ET ACCESSOIRES CELLULE

N° D'ARTICLE	CUISINE	PRIX EN EUROS TVA 20 % INCLUSE	POIDS SUPPL. EN KG
24-622-D0-1	Plan de travail en matériau minéral avec évier parfaitement intégré. Fond d'évier en inox. Plaque de cuisson 3 feux inox avec allumage automatique, couvercle et fond en verre, coloris : Achat blanc	2.140,-	20
24-630-D0	Réfrigérateur 177 l / four combiné au lieu du réfrigérateur standard 177 l	1.955,-	23
24-630-D0-1	Réfrigérateur 177 l / combinaison avec four à micro-ondes au lieu du réfrigérateur standard 177 l	1.955,-	23
24-630-D0-2	Réfrigérateur à compression 177 l	630,-	0
24-630-D0-3	Réfrigérateur à compression 177 l / combinaison avec four à micro-ondes	2.555,-	23
24-231-D0-3	Ventilateur de toit avec fonction aération et aspiration ¹	725,-	4
24-631-D0	Four à micro-ondes avec fonction grill en inox sous la plaque de cuisson, 230 V sur courant de ville, volume 26 l (pas avec l'article n° 24-632-D0)	1.680,-	22
24-632-D0	Lave-vaisselle sous la plaque de cuisson (pas avec l'article n° 24-631-D0)	2.850,-	25
24-540-D0-1	Vitre en verre acrylique éclairé devant la fenêtre de la cuisine	340,-	2

¹ L'emplacement des lanterneaux sera déterminé en fonction de toutes les structures du toit.

OPTIONS ET ACCESSOIRES CELLULE

N° D'ARTICLE	INSTALLATION ÉLECTRIQUE	PRIX EN EUROS TVA 20 % INCLUSE	POIDS SUPPL. EN KG
24-511-D0-1	Pack électrique 1 1 batterie gel 170 Ah supplémentaire (2 au total), chargeur combiné 60 A, convertisseur sinus 12 V à 230 V, puissance de crête de 3000 W et puissance continue de 1600 W avec compensation d'absence de réseau	5.610,-	68
24-511-D0-2	Pack électrique 2 2 batteries gel 170 Ah supplémentaires (3 au total), chargeur combiné 100 A, convertisseur sinus 12 V à 230 V, puissance de crête de 3900 W et puissance continue de 2600 W avec compensation d'absence de réseau	6.895,-	125
24-511-D0-3	Pack électrique « Ultra Power » 1 batterie lithium 460 Ah (au lieu de la batterie cellule standard), chargeur combiné 150 A, convertisseur sinus 12 V à 230 V, puissance de crête de 6000 W et puissance continue de 3000 W avec compensation d'absence de réseau	13.055,-	11
24-511-D0-5	Pack courant de charge pour les batteries de cellule Régulateur de charge 90 A Fonctionnement sur route de la climatisation cellule en option par invertisseur (uniquement avec l'article 24-511-D0-2 ou 24-511-D0-3) Arrêt automatique de la climatisation de la cellule par invertisseur à 5 % de la capacité de la batterie	2.220,-	6
24-581-D0	Dispositif d'alarme avec contrôle des portes et trappes du garage, ainsi que de la porte de la cellule	1.925,-	3
24-560-D0	Double caméra de recul avec obturateur (uniquement avec l'article n° 24-555-D0-1)	1.615,-	4
24-561-D0	Système de vue panoramique avec 4 caméras Birdview avec écran 7" (pas avec l'article n° 24-560-D0)	3.820,-	4
24-570-D0-2	Panneau solaire d'env. 560 W de puissance maximale	3.870,-	30
24-150-D0	Groupe électrogène à gaz 2700 W, installation fixe (uniquement avec l'article n° 24-151-D0)	8.060,-	50
24-521-D0-1	2 prises 230 V et passage dans le plancher du garage arrière	450,-	1

ÉQUIPEMENT STANDARD

CREDO

CARVER

CHARISMA

OPTIONS ET ACCESSOIRES CELLULE

N° D'ARTICLE	TV / RADIO / TÉLÉPHONE	PRIX EN EUROS TVA 20 % INCLUSE	POIDS SUPPL. EN KG
24-550-D0-1	<p>Système satellite TV avec écran plat LED 40" dans l'armoire suspendue à droite, abaissable électriquement</p> <p>Système satellite TV avec parabole de 85 cm, orientation entièrement automatique, doté de TWIN-LNB pour système multi-spectateurs, raccord pour un deuxième récepteur de 12 V avec prise d'antenne dans la chambre à coucher, transmission sonore possible par l'installation radio (hauteur totale du véhicule plus env. 120 mm)</p>	8.160,-	50
24-550-D0-2	<p>Système satellite TV avec écran plat LED 40" dans l'armoire suspendue à gauche, abaissable électriquement</p> <p>Système satellite TV avec parabole de 85 cm, orientation entièrement automatique, doté de TWIN-LNB pour système multi-spectateurs, raccord pour un deuxième récepteur de 12 V avec prise d'antenne dans la chambre à coucher, transmission sonore possible par l'installation radio (hauteur totale du véhicule plus env. 120 mm)</p>	8.160,-	50
24-550-D0-3	<p>Système satellite TV avec écran plat LED 32" dans l'armoire suspendue au dessus du pare-brise, non abaissable</p> <p>Système satellite TV avec parabole de 85 cm, orientation entièrement automatique, doté de TWIN-LNB pour système multi-spectateurs, raccord pour un deuxième récepteur de 12 V avec prise d'antenne dans la chambre à coucher, transmission sonore possible par l'installation radio (hauteur totale du véhicule plus env. 120 mm) (pas avec le lit pavillon)</p>	6.855,-	45
24-551-D0	Antenne extérieure DVB-T2 pour la réception de la télévision terrestre (pour 2 téléviseurs)	795,-	2
24-552-D0-1	Écran plat LED 32" pour la chambre à coucher à l'arrière avec tuner TV intégré	1.620,-	15
24-557-D0-1	Routeur 4G WiFi pour amplifier les signaux WiFi externes et pour le streaming TV sur Internet	2.170,-	1

OPTIONS ET ACCESSOIRES CELLULE

N° D'ARTICLE	TV / RADIO / TÉLÉPHONE	PRIX EN EUROS TVA 20 % INCLUSE	POIDS SUPPL. EN KG
24-555-D0-1	Système de navigation (avec logiciel pour camping-car et écran tactile 10", radio intégrée avec DAB+ et dispositif mains-libres pour téléphone avec Bluetooth)	4.235,-	4
24-556-D0-1	Système audio haut de gamme spécifique au véhicule et calibré pour l'acoustique du véhicule. Composé de : - Système audio 3 voies, cabine de conducteur (2 tweeters à dôme souple , 2 x médium, 2 x grave-médium) - Système audio 2 voies, espace séjour (2 tweeters à dôme souple , 2 x médium) - Système arrière performance - Caisson de basses bass-reflex - Amplificateur DSP 7 canaux haute puissance	2.295,-	25
24-556-D0-2	Pack acoustique dans la chambre à coucher à l'arrière (2 systèmes d'enceintes 2 voies et amplificateur 4 canaux pour l'optimisation du son de l'écran plat LED)	1.195,-	20
24-521-D0	Combinaison des prises 230 V / 12 V / antenne, dans le double plancher, passage par le plancher. Position : dans le compartiment de rangement extérieur côté droit du véhicule (pour un branchement TV extérieur optionnel) (sortie sat.)	450,-	1

ÉQUIPEMENT STANDARD

CREDO

CARVER

CHARISMA

OPTIONS ET ACCESSOIRES CELLULE

N° D'ARTICLE	EAU / GAZ / CHAUFFAGE / SALLE DE BAIN	PRIX EN EUROS TVA 20 % INCLUSE	POIDS SUPPL. EN KG
24-424-D0	Douche extérieure dans le garage (côté conducteur)	440,-	2
24-617-D0	Ventilation SOG-Comfort des toilettes avec filtre à charbon actif pour réservoir fixe (aspiration au niveau de la cuvette)	495,-	1
24-582-D0	Alarme gaz dans le séjour (monoxyde de carbone, propane, butane, gaz soporifiques, gaz K.O.)	625,-	2
24-443-D0	Prise extérieure pour le gaz côté passager (prélèvement de gaz)	380,-	1
24-151-D0	Réservoir de gaz 120 l avec préfiltrage du gaz, commutation gaz à distance, capteur de collision et affichage du niveau de remplissage sur le panneau de contrôle, avec trappe d'accès (un plein de gaz inclus) (pas avec l'article n° 24-052-DA)	3.435,-	104
24-575-D0	Climatiseur de toit 2400 W avec élément de chauffage 1700 W (hauteur totale du véhicule plus 130 mm) ³	4.330,-	34
24-153-D0	Système de chauffage hybride (chauffage au diesel Webasto 5,2 kW couplé au chauffage à eau chaude Alde)	3.980,-	10
24-153-D0-1	Chauffage du cockpit Sensotherm Le circuit de chauffage du Iveco Daily est intégré au système de chauffage du Charisma. La ventilation du véhicule empêche ainsi la formation de condensation sur le pare-brise, même à l'arrêt.	2.125,-	5
24-419-D0-1	Circuit de chauffage chambre à coucher / garage réglable par thermostat	820,-	7
24-418-D0	Chauffe-eau 6 l supplémentaire Alde-Flow	1.260,-	8
24-611-D0	Porte en verre satiné pour séparer les toilettes	3.800,-	12
24-619-D0	Miroirs sur la face intérieure des portes de l'armoire à glace	235,-	1
24-612-D0	Robinetterie avec douche tropicale et douchette à main avec support mural	510,-	2
24-440-D0	Pas de compartiment de rangement pour deux bouteilles de gaz (uniquement avec l'article n° 24-151-D0)	0,-	0
24-528-D0	Vanne de vidange électrique pour le réservoir d'eaux grises et noires, caméra comprise	3.345,-	6
24-428-D0	Système de filtrage de l'eau Carawater Filtradoc L	1.370,-	3
24-437-D0-1	Dispositif de rinçage du réservoir d'eau usée	605,-	3

³ Sauf indication contraire à la commande, le climatiseur de toit est installé dans le séjour.

OPTIONS ET ACCESSOIRES CELLULE

N° D'ARTICLE	TISSUS / CUIR / MOQUETTE	PRIX EN EUROS TVA 20 % INCLUDE	POIDS SUPPL. EN KG
24-700-D0-1	Revêtement tissu / microfibre « Maxwell », décoration de fenêtre assortie incluse	Standard	0
24-700-D0-2	Revêtement tissu / microfibre « Luciano », décoration de fenêtre assortie incluse	Standard	0
24-700-D0-7	Revêtement tissu / microfibre « Samra », décoration de fenêtre assortie incluse	Standard	0
24-700-D0-8	Revêtement tissu / microfibre « Platino », décoration de fenêtre assortie incluse	Standard	0
24-700-D0-3	Revêtement cuir « Vanille », décoration de fenêtre et collection Concorde assorties incluses	5.435,-	25
24-700-D0-4	Revêtement cuir « Crème-beige », décoration de fenêtre et collection Concorde assorties incluses	5.435,-	25
24-700-D0-5	Revêtement cuir « Savanne », décoration de fenêtre et collection Concorde assorties incluses	5.435,-	25
24-700-D0-6	Revêtement cuir « Coco », décoration de fenêtre et collection Concorde assorties incluses	5.435,-	25
24-721-D0-1	Collection Concorde: 2 petits coussins décoratifs, 2 gros coussins décoratifs, 2 plaids douillets	410,-	5
24-471-D0-1	Revêtement de sol Soft-Walk finition ardoise (recommandé pour le mobilier en poirier Jatoba brillant)	sans supplément	0
24-471-D0-2	Revêtement de sol Soft-Walk style yacht (recommandé pour le mobilier en Ebano Silver et cèdre de l'Atlas)	Standard	0
24-730-D0-1	Moquette du séjour bordurée et amovible, coloris : Beige clair « Novus »	1.505,-	10
24-730-D0-2	Moquette du séjour bordurée et amovible, coloris : Gris argenté « Novus »	1.505,-	10

ÉQUIPEMENT STANDARD

CREDO

CARVER

CHARISMA

Concorde utilise essentiellement des tissus et cuirs haut de gamme ayant subi un traitement spécial anti-tâches.

La masse en ordre de marche comprend : le poids sec du véhicule avec équipement standard plus le conducteur (75 kg), le réservoir de carburant standard plein, 100 l d'eau potable, 1 bouteille de gaz en acier de 11 kg pleine, l'outillage. L'ajout d'options et d'accessoires peut modifier le poids à vide et les dimensions.

Les dimensions et poids mentionnés correspondent à ceux connus au moment de l'impression. Des écarts de +/- 5 % sont possibles et admissibles.



Concorde

REISEMOBILE AUS LEIDENSCHAFT

Remis par votre revendeur Concorde :

Concorde Reisemobile GmbH

Concorde-Straße 2-4 · D-96132 Schlüsselfeld-Aschbach

Téléphone +49 (0) 9555 9225-0 · Téléfax +49 (0) 9555 9225-44

Internet : www.concorde.eu · Courriel : info@concorde.eu

Les prix des véhicules et des options mentionnés sont valables pour un achat et une immatriculation effectués en Allemagne, sont en euros et comprennent 20 % de TVA. Dans le cas d'une augmentation de la TVA durant la période de livraison, nous nous réservons le droit de procéder à un réajustement des prix en conséquence. Tous les prix sont donnés à titre indicatif, départ usine. Une modification du prix effectuée par le fabricant du véhicule de base entraînera un réajustement des prix en fonction de l'augmentation du châssis. Les prix des options sont valables pour montage en usine, supposant une commande dans les délais. Des commandes ultérieures entraîneront des frais de matériaux et de montage supplémentaires. Les prix comprennent les frais annexes comme la livraison du châssis à l'usine et le passage aux services techniques (TÜV). Sous réserve de modifications techniques si celles-ci permettent de conserver ou d'améliorer de façon générale la qualité du produit sans influencer sur sa fonction. Dès la parution de ce tarif, tous les tarifs antérieurs perdent leur validité. Sous réserve d'erreurs et de modifications.

FR_Credo / Carver / Charisma_Maj : 10/2023