

FR



Concorde

VEHICULES AUTOMOBILES



LINER CENTURION

À PARTIR DE 12 TONNES

TARIF 1-2023





CONTENU

ÉQUIPEMENT STANDARD 4

LINER DONNÉES TECHNIQUES 16
 OPTIONS ET ACCESSOIRES 22

CENTURION DONNÉES TECHNIQUES 34
ATEGO OPTIONS ET ACCESSOIRES 36

CENTURION DONNÉES TECHNIQUES 42
ACTROS OPTIONS ET ACCESSOIRES 48

ÉQUIPEMENT STANDARD

CHÂSSIS	LINER		CENTURION	
	ATEGO	ACTROS	ATEGO	ACTROS
Compartment moteur isolé et insonorisé	•	•	•	•
Moteur turbo diesel Euro VI e avec traction arrière et roues jumelées	•	•	•	•
Boîte de vitesse automatisée 8 rapports	•	–	•	–
Boîte de vitesse automatisée 12 rapports PowerShift 3	–	•	–	•
Différentiel autobloquant pour essieu arrière	•	•	•	•
Régulation anti-patinage (ASR)	•	•	•	•
Suspension pneumatique intégrale avec fonction « monte et baisse »	•	–	•	–
Suspension pneumatique intégrale avec fonction « monte et baisse », essieu arrière avec 4 soufflets à air	–	•	–	•
Pneumatiques	285 / 70R19,5	355 / 50R22,5	285 / 70R19,5	355 / 50R22,5
Pneumatiques essieu arrière avec profil traction (symbole M+S)	285 / 70R19,5	315 / 60R22,5	285 / 70R19,5	315 / 60R22,5
Freins à disque sur essieu avant et arrière	•	•	•	•
Freins pneumatiques 2 voies	•	•	•	•
Système anti-blocage des roues à régulation électronique (ABS)	•	•	•	•
Assistant de régulation de stabilité (ESP)	•	•	•	•
Assistant de vigilance	–	•	–	•
Frein moteur	Option	Option	•	•
Active Brake Assist (assistance au freinage d'urgence)	•	–	•	–
Active Brake Assist 5	–	•	–	•
Béquilles de levage hydrauliques	Option	Option	Option	•
Élargissement du châssis du support de levage à l'arrière pour une meilleure stabilité	–	•	–	•
Alerte de franchissement involontaire de ligne avec avertisseur sonore	•	•	•	•
Régulateur de vitesse	•	•	•	•
Capteur de pluie et de luminosité	•	•	•	•
Predictive Powertrain Control (PPC) Régulateur de vitesse commandé par satellite	–	•	–	•
Application de contrôle permettant de consulter les données du véhicule	–	–	–	•
Alternateur plus puissant 24 V / 150 A incluant 2 régulateurs de charge 45 A (24 V / 12 V) (pour le chargement des batteries cellule)	•	•	–	–
Alternateur plus puissant 24 V / 150 A incluant 2 régulateurs de charge 30 A (24 V / 24 V) (pour le chargement des batteries cellule)	–	–	•	•
Préparation électrique pour un crochet d'attelage	•	•	•	•

ÉQUIPEMENT STANDARD

CHÂSSIS	LINER		CENTURION	
	ATEGO	ACTROS	ATEGO	ACTROS
Réservoir de carburant	180 l	390 l	180 l	390 l
Climatisation de la cabine du conducteur	•	•	•	•
Feux de circulation diurne	•	•	•	•
Phares avant xénon avec dispositif de nettoyage	–	•	•	I-modèles
Phares principaux à LED, y compris feux de jour à LED et système de nettoyage des phares	–	–	–	T-modèles
Volant multifonction en cuir (Liner: Option)	Option	Option	•	•
Hauteur et inclinaison du volant réglables	•	•	•	•
Clé de télécommande avec fonction de démarrage sans clé	–	•	–	•
Avertisseur fanfare à air comprimé à deux tons	Option	Option	Option	•
Tableau de bord autonome et dynamique avec vide-poches	•	–	•	–
Cockpit multimédia avec écran primaire 12" et secondaire 10"	–	Option	–	•
Système de navigation avec logiciel pour camions	–	Option	–	•
Triangle, trousse de premiers secours, lampe de signalisation et cale de roue	•	•	•	•
Kit de dépannage (boîte de fusibles et deux gilets de sécurité)	•	•	•	•
Enjoliveurs en acier inoxydable	•	•	•	•
Reconnaissance des panneaux de signalisation	–	Option	–	•
Frein de stationnement électrique	–	•	–	•
2 caméras avec boîtier noir au lieu des rétroviseurs extérieurs, avec 2 écrans couleur dans les montants A	Option	Option	Option	T-modèles

ÉQUIPEMENT STANDARD

CELLULE	LINER		CENTURION	
	ATEGO	ACTROS	ATEGO	ACTROS
Tableau de bord recouvert de similicuir bicolore « Moka / Vanille »	•	–	•	–
Pare-brise panoramique en verre de sécurité feuilleté avec film PVB qui filtre les rayons UV et réduit le rayonnement solaire, et insonorisation Noise Control	•	•	•	I-modèles
Pare-brise avec chauffage en route	•	•	•	I-modèles
Store pare-soleil électrique pour le pare-brise	•	•	•	•
Fenêtres latérales de la cabine du conducteur en vitrage isolant, teintées, avec store occultant (également utilisables comme pare-soleil sur route) et moustiquaire, profilés sans pont thermique (sauf 990 MT, 1200 GST, 1204 GST, 1205 GST)	•	•	•	I-modèles
Dans le séjour, fenêtres à double vitrage en plastique acrylique fumées, ouvrantes, avec store occultant et moustiquaire	•	•	–	–
Fenêtres de la cellule teintées privacy black	Option	Option	•	–
Dans le séjour, fenêtres à double vitrage en verre véritable teintées projetantes, avec store occultant et moustiquaire	Option	Option	Option	•
Store isolant pour le pare-brise, commande électrique	•	•	•	I-modèles
Structure intégrée en aluminium Solidtherm très résistant et longue durée	•	•	•	•
Technique de raccordement de parois entièrement isolée, sans ponts thermiques, avec profilés massifs en PU haute densité	•	•	•	•
Slide Out® pour zone de séjour et cuisine, toit et parois latérales chauffés (sauf 990 MT, 990 MI)	–	–	–	•
Cabine du conducteur entièrement isolée	•	•	•	I-modèles
Chauffage entre le store isolant et le pare-brise	•	•	•	I-modèles
Parois épaisses de 40 mm, dont 38 mm de mousse solidifiée à alvéoles fermées RTM	•	•	•	•
Parois, toit et sous-plancher à l'intérieur et à l'extérieur en aluminium de haute qualité, construction sandwich	•	•	•	•
Tôle extérieure lisse, blanche et laquée à chaud	•	•	•	•
Panneaux latéraux en alu Dibond noir brillant	Option	Option	•	–
Panneaux latéraux avec verre de sécurité noir	–	–	Option	•
Toit entièrement praticable à droite et à gauche des lanterneaux	•	•	•	•
Profilés du toit en aluminium avec guidage de l'eau de pluie pour réduire les traces sur les parois latérales	•	•	•	•
Avant du véhicule en résine renforcée de fibre de verre extrêmement robuste, résistante à la corrosion et inaltérable	•	•	•	I-modèles
Double plancher avec structure spatiale tubulaire	–	–	–	•
Double plancher avec structure du renforcement et jupes des trappes de bus en PRV, bande charnière en aluminium avec âme en caoutchouc®	–	–	•	•
Trappes de soute avec charnières en fonte d'aluminium, à l'intérieur feutre aiguilleté de haute qualité à l'entretien facile, profilés sans ponts thermiques	•	•	–	–
Jupes latérales en résine renforcée de fibre de verre extrêmement robuste, résistante à la corrosion et inaltérable	•	•	•	•
Verrouillage centralisé pour trappes de bus commandées par capteur avec signalisation LED sur le tableau de bord	–	–	•	•
Paroi arrière en résine renforcée de fibre de verre en construction sandwich avec noyau en mousse PU et spoiler de toit	•	•	•	•

ÉQUIPEMENT STANDARD

CELLULE	LINER		CENTURION	
	ATEGO	ACTROS	ATEGO	ACTROS
Double plancher chauffé d'une hauteur d'env. 470 mm, accessible par des trappes latérales	•	•	•	•
Roues spéciales charge lourde à l'arrière	•	•	•	•
Plancher et sous-plancher en construction sandwich, avec 40 mm et 30 mm de mousse RTM, isolation du plancher 70 mm au total	•	•	•	•
Passages de roues essieu arrière en construction sandwich entièrement isolée	•	•	•	•
Garage arrière éclairé, avec portes de garage à gauche et à droite (pas de garage voiture) et rails d'amarrage	•	•	•	•
Porte de garage arrière avec système ® « Lift Up » Concorde à actionnement hydraulique pour l'ouverture et la fermeture du hayon arrière (modèles G)	Option	Option	•	•
Fonction de commande alternative via une application smartphone pour le hayon de garage, le treuil et l'éclairage du garage	—	—	•	•
Sol du garage arrière revêtu de tôle striée en aluminium	•	•	•	•
Garage arrière éclairé avec rampes pour VP, treuil, rails d'amarrage et porte de garage arrière (modèles G)	•	•	•	•
Marchepied intérieur éclairé et chauffé	•	•	•	•
Marchepied extérieur électrique avec dispositif de sécurité et éclairage	•	—	•	—
Escalier d'accès extérieur ® à rotation hydraulique avec dispositif de sécurité et éclairage	—	•	—	•
Porte d'entrée avec fenêtre	•	•	•	•
Très grande porte d'entrée « Security Plus » avec serrure de sécurité à code, télécommande et interrupteur de secours à clé, dispositif de sécurité « Interstop »	•	•	•	•
Moustiquaire pour la porte d'entrée	•	•	•	•
Sièges cabine suspendus de luxe, avec suspension pneumatique, soutien lombaire et chauffage	•	•	•	•
Store de pare-brise « Privacy » (protection variable contre les regards indiscrets, de bas en haut)	•	•	•	I-modèles
Rétroviseurs extérieurs type autobus (long) avec grand angle, chauffage et réglage électriques	•	•	•	I-modèles
Rétroviseurs avant pour rétroviseurs extérieurs type autobus	Option	Option	•	I-modèles
Essuie-glace type autobus	•	•	•	I-modèles
2 prises USB doubles de recharge	•	•	•	•

ÉQUIPEMENT STANDARD

SÉJOUR / CHAMBRE À COUCHER	LINER		CENTURION	
	ATEGO	ACTROS	ATEGO	ACTROS
Battants et portes des meubles :				
- Jatoba brillant (pelliculé des deux côtés) avec poignées baguette en optique inox sur les abattants des meubles	•	•	—	—
- Mobilier en cèdre de l'Atlas avec bandes en optique inox sur la façade	Option	Option	•	•
Slide Out séjour (sauf 990 MI, 990 MT)				
Parois extérieures sandwich en PRV avec isolation de 38 mm				
Toit et parois latérales à chauffage électrique pour dégivrer les joints en caoutchouc				
Joint pneumatique circonférentiel, raccordé au système à air comprimé, pompe à vide	—	—	—	•
Joint mécanique en configuration route pour éviter la poussière et les projections d'eau avec rigole brevetée pour les gouttes d'eau				
Slide Out à entraînement hydraulique				
Plancher du séjour d'un seul niveau du tableau de bord au lit arrière	•	•	•	•
Revêtement mural et plafond en tissu de structure insonorisante	•	•	•	•
Revêtement de sol style yacht	•	•	•	—
Revêtement de sol « Amtico » de style yacht	—	—	Option	•
Canapé ergonomique, rembourrage haute qualité tissu / microfibres avec fermetures éclair (cellule), de même pour les sièges cabine	•	•	—	—
Salon confort ergonomique avec un fauteuil confort extensible côté conducteur et deux fauteuils confort extensibles côté passager, revêtement cuir avec fermetures éclair (cellule), de même pour les sièges de la cabine du conducteur, collection Concorde assortie incluse	—	—	•	—
Canapé multifonction à gauche, place assise avec ceinture de sécurité, et 990 MT	•	•	•	—
Salon Havana avec fonction de relaxation. Réglage électrique continu de la position assise/allongée et version bar avec table à rallonge (sauf 990 MI, 990 MT)	—	—	—	•
Salon Havana avec fonction de relaxation. Assise extensible en continu et version bar avec table à rallonge (uniquement 990 MI)	—	—	—	•
Revêtement en cuir Nappa de grande qualité, également pour les sièges de la cabine du conducteur.	—	—	Option	•
Rideau coulissant de haute qualité	•	•	•	—
Stores en bois dans le séjour et rideau coulissant de haute qualité dans la chambre à coucher	Option	Option	Option	•

ÉQUIPEMENT STANDARD

SÉJOUR / CHAMBRE À COUCHER	LINER		CENTURION	
	ATEGO	ACTROS	ATEGO	ACTROS
Vaste penderie avec éclairage LED	•	•	•	•
Lit arrière avec sommier à ressorts, tête de lit réglable et matelas en mousse à froid confortable	•	•	•	•
Lanterneau panoramique à double vitrage (Heki 3) avec éclairage, moustiquaire et store occultant dans le séjour ¹	•	•	•	—
Système d'aération du toit avec :				
- Ventilation et purge d'air forcées de l'espace intérieur	—	—	—	•
- Plafond suspendu pour une circulation de l'air optimale				
Lanterneau Mini-Heki avec moustiquaire et store occultant dans la chambre à coucher ¹	•	•	•	—
Table de séjour haute qualité	•	•	•	•
Panneau multimédia dans la partie avant droite dans le sens de la marche (avant gauche pour le 990 MT)	—	—	—	•
Panneau multimédia TV (chambre à coucher)	•	•	•	•
Vitrine avec étagères, avec assortiment de verres inclus, avec éclairage LED	•	•	•	•
Vestiaire dans l'entrée avec éclairage LED et compartiment à bouteilles coulissant	•	•	—	—
Baldaquin lumineux avec spots LED et éclairage indirect, recouvert de similicuir haut de gamme	•	•	•	•
Solide poignée en métal servant d'aide à l'accès	•	•	•	•
3 prises 230 V (1 dans le séjour, 2 dans la chambre à coucher)	•	•	•	•
3 prises USB doubles (1 dans le séjour, 2 dans la chambre à coucher)	•	•	•	—
Prises électriques du séjour 2 x 230 V / 2 x USB	—	—	—	•
Prises électriques de la chambre à coucher 2 x 230 V / 2 x USB	—	—	—	•
Revêtement mural pour les lits doubles / simples à l'arrière du véhicule avec panneaux en similicuir (selon l'agencement de la cellule)	•	•	•	•
Placards suspendus à l'avant, sur toute la largeur au-dessus du pare-brise	•	•	•	I-modèles
Aération de sécurité intégrée au baldaquin	—	—	—	•
Tapis dans la chambre à coucher	Option	Option	•	•

ÉQUIPEMENT STANDARD

LINER

CENTURION ATEGO

CENTURION ACTROS

¹ La position des lanternes ne peut pas être modifiée en raison des baldaquins.

ÉQUIPEMENT STANDARD

LIT PAVILLON (OPTION)	LINER ATEGO	LINER ACTROS	CENTURION ATEGO	CENTURION ACTROS (I-MODÈLES)	CENTURION ACTROS (T-MODÈLES)
Surface de couchage (mm)	2000 x 1350	2000 x 1350	2000 x 1350	2000 x 1350	1910 x 1365
Hauteur au dessus du lit (mm)	860	860	860	860	920
Matelas en mousse à froid confortable avec sommier à ressorts	•	•	•	•	•
Lanterneau Mini-Heki avec moustiquaire et store occultant ¹	•	•	•	–	–
Rideau de séparation de la cabine du conducteur	•	•	•	•	•

¹ La position des lanternes ne peut pas être modifiée en raison des baldaquins.

ÉQUIPEMENT STANDARD

CUISINE	LINER		CENTURION	
	ATEGO	ACTROS	ATEGO	ACTROS
Espace cuisine avec revêtement anti-éclaboussures	•	•	•	•
Plan de travail en matériau minéral avec évier parfaitement intégré.				
Fond d'évier en inox.				
Coloris : Achat blanc	•	•	–	–
Coloris : Carrara Bianco	–	–	•	•
Cuisine d'angle avec plan de travail supplémentaire rétractable électriquement (sauf 990 MI, 990 MT)	–	–	–	•
Plaque de cuisson 3 feux inox avec allumage automatique et couvercle en verre	•	•	–	–
Plaque vitrocéramique hybride avec deux plaques gaz et une plaque à induction	Option	Option	•	–
Plaque vitrocéramique gaz, 2 feux avec allumage automatique	–	–	–	•
Mitigeur à levier unique design finition chromée haut de gamme avec douchette extensible	•	•	•	•
Réfrigérateur 177 l avec système AES (choix automatique et manuel source de la source d'énergie 12 V / 230 V / Gaz), four au gaz 28 l	•	•	•	•
Tiroirs avec système d'amortissement Servo-Soft	•	•	•	•
Casier couverts intégré	•	•	•	•
Lanterneau Mini-Heki avec moustiquaire et store occultant ¹	•	•	•	–
Hotte aspirante avec éclairage intégré	–	–	–	•
Baldaquin lumineux avec spots LED et éclairage indirect	•	•	•	•
Spots LED sous les placards suspendus	•	•	•	–
Système de poubelles intégré dans le meuble bas de cuisine	•	•	•	•
3 tours multiprises 230 V, escamotables	•	•	•	–
3 prises 230 V	–	–	–	•
Placard d'angle cuisine abaissable exclusif	•	•	•	–
Paroi arrière en plexiglas éclairée	•	•	•	•

ÉQUIPEMENT STANDARD

LINER

CENTURION ATEGO

CENTURION ACTROS

¹ La position des lanterneaux ne peut pas être modifiée en raison des baldaquins.

ÉQUIPEMENT STANDARD

SALLE DE BAIN / TOILETTES	LINER		CENTURION	
	ATEGO	ACTROS	ATEGO	ACTROS
Mitigeur à levier unique design finition chromée haut de gamme sur le plan de toilette	•	•	•	•
Plan de toilette avec lavabo parfaitement intégré. Coloris : Carrara Bianco	•	•	•	•
Cabine de douche séparée avec portes en verre véritable	•	•	•	•
Robinetterie avec barre verticale et pomme de douche réglable en hauteur	•	•	—	—
Robinetterie avec barre verticale, pomme de douche réglable en hauteur et douche tropicale	Option	Option	•	•
Toilettes en porcelaine avec réservoir fixe d'env. 300 l (Liner 1090 GIO 200 l)	•	•	•	•
Équipement de la salle de bain avec dérouleur de papier toilette, brosse WC, distributeur de savon liquide, crochet et porte-serviettes, verres à dents	•	•	•	•
Fenêtre dans la salle de bain	•	•	•	•
Lanterneau Mini-Heki avec moustiquaire et store occultant ¹	•	•	•	—
Aérateurs de toit avec ventilateur intégré, moustiquaire et store occultant	—	—	—	•
Éclairage avec spots LED	•	•	•	•
Vaste penderie avec éclairage LED	•	•	•	•
Miroir de penderie sur la porte coulissante	•	•	•	•
Armoire de toilette spacieuse	•	•	•	—
Armoire de toilette spacieuse avec rangements rétroéclairés	—	—	—	•
2 prises 230 V	•	•	•	•

¹ La position des lanternes ne peut pas être modifiée en raison des baldaquins.

ÉQUIPEMENT STANDARD

EAU / GAZ / CHAUFFAGE	LINER		CENTURION	
	ATEGO	ACTROS	ATEGO	ACTROS
Alimentation centralisée des réservoirs eaux usées et noires	•	•	•	•
Coffre pour 2 bouteilles de gaz de 11 kg	•	•	•	–
Réservoir de gaz de 120 l avec remplissage à distance derrière la trappe du réservoir	Option	Option	Option	•
Régulateur de gaz avec capteur de collision et inverseur automatique	•	•	•	–
Régulateur de gaz avec capteur de collision	–	–	–	•
Siphons de qualité domestique	•	•	•	•
Réservoir d'eau potable env. 400 l et réservoir d'eau usée env. 300 l dans le double plancher chauffé	•	•	•	–
Réservoir d'eau potable env. 470 l et réservoir d'eau usée env. 370 l dans le double plancher chauffé	–	–	–	•
Vidange facile du réservoir d'eau usée grâce au robinet de vidange dans le double plancher chauffé	•	•	•	•
Raccord de rinçage avec raccordement pour un nettoyage facile de la cuve à eaux noires	•	•	•	•
Tuyau de vidange avec raccord rapide	•	•	•	•
Pompe à eau sous pression centrale automatique avec système de filtrage	•	•	•	•
Chauffage central au gaz et à l'eau chaude 5500 W avec régulation thermostatique et minuterie, cartouche chauffante électrique 230 V, 3000 W, dispositif anti-retour avec chauffe-eau intégrée pour l'approvisionnement de tous les consommateurs	•	•	•	–
Système de chauffage hybride constitué de : Chauffage au diesel Webasto 5,2 kW et chauffage central au gaz et à l'eau chaude 5500 W avec régulation thermostatique et minuterie, cartouche chauffante électrique 230 V, 3000 W, dispositif anti-retour avec chauffe-eau intégré pour l'approvisionnement de tous les consommateurs	Option	Option	Option	•
Chauffage 4 zones, réglage manuel (séjour, salle de bain, chambre à coucher et garage)	•	•	–	–
Chauffage 4 zones, réglage électronique (séjour, salle de bain, chambre à coucher et garage)	–	–	•	•
Chauffage par le sol 2 zones, réglage manuel (séjour, salle de bain)	•	•	–	–
Chauffage par le sol 2 zones, réglage électronique (séjour, salle de bain)	–	–	•	–
Chauffage par le sol 3 zones, réglage électronique (cabine de conducteur, séjour, salle de bain)	–	–	–	•
Radiateur sèche-serviettes dans la salle de bain	•	•	•	•
Échangeur de chaleur du moteur - permet l'utilisation de la chaleur dégagée par le moteur pour chauffer l'espace séjour	•	•	•	•
Sensotherm - commande automatique de la soufflante et de l'échangeur de chaleur dans le tableau de bord pour réduire la formation de condensation sur le pare-brise et optimiser la tempérisation de la cabine de conducteur	Option	Option	Option	•
Tuyau d'eau avec raccord rapide pour le remplissage du réservoir d'eau potable	•	•	•	•

ÉQUIPEMENT STANDARD

INSTALLATION ÉLECTRIQUE / TV / RADIO	LINER		CENTURION	
	ATEGO	ACTROS	ATEGO	ACTROS
2 batteries gel 170 Ah / 12 V	•	•	–	–
1 batterie lithium 200 Ah / 24 V	–	–	•	•
Ordinateur batterie avec protection contre la décharge complète	•	•	•	•
Raccord 230 V CEE dans l'espace de rangement et cheminement du câblage par le plancher du véhicule	•	•	•	•
Disjoncteur différentiel	•	•	•	•
Chargeur combiné avec convertisseur 12 V à 230 V sinus, puissance de crête de 3000 W et puissance continue de 1600 W, avec réglage électronique et commutation de priorité au secteur, courant de charge maximal 60 A	•	•	–	–
Chargeur Masskombi et convertisseur sinus 24 V à 230 V sinus, puissance de crête de 7000 W et puissance continue de 3500 W, avec réglage électronique et commutation de priorité au secteur, courant de charge maximal 100 A	–	–	•	•
Arrêt automatique de l'électronique de bord si la capacité-limite est atteinte, avec réenclenchement automatique	•	•	•	•
Prise 230 V sur la centrale électrique dans le plancher intermédiaire	•	•	•	•
Radio double DIN avec écran 9", tuner DAB+, connexion MP3, USB et enceintes 3 voies, ainsi que dispositif mains-libres pour téléphone portable avec Bluetooth	•	•	•	–
Radio intégrée à l'écran secondaire	–	–	–	•
Double caméra de recul avec obturateur (affichage sur la radio standard)	Option	Option	Option	•
Éclairage LED à l'intérieur	•	•	•	•
Accès de service aisé à l'électronique de bord avec revêtement en grille de tôle trouée dans le garage arrière (dans la soute extérieure droite pour les modèles G)	•	•	–	–
Accès de service aisé à l'électronique de bord dans la soute extérieure gauche	–	–	•	•
À l'arrêt du moteur, basculement automatique du réfrigérateur de 12 V au gaz / 230 V (connexion courant de ville)	•	•	•	•
Chargement automatique des batteries cellule et moteur par branchement sur le courant de ville ainsi que pendant le trajet	•	•	•	•
Sectionneur pour la batterie cellule	•	•	•	•
Coupe et ré-enclenchement automatique des batteries cellule et moteur	•	•	•	•
Éclairage LED pour le garage arrière	•	•	•	•
Système d'éclairage individuel plafond / sol (véhicule entier)	–	–	•	•

ÉQUIPEMENT STANDARD

SYSTÈME ÉLECTRONIQUE DE BORD	LINER		CENTURION	
	ATEGO	ACTROS	ATEGO	ACTROS
Système électronique de bord ultramoderne contrôlé par microprocesseur de technologie BUS (Binary Unit System)	•	•	–	–
Système électronique de bord ultramoderne contrôlé par microprocesseur de technologie CANBUS	–	–	•	•
Panneau de contrôle et de commande central, écran couleur 7"	•	•	•	•
Interrupteurs pour allumer et éteindre les consommateurs suivants :				
- Panneau	•	•	•	•
- Éclairage	•	•	•	•
- Pompe à eau	•	•	•	•
- Chauffage (Liner via unité de contrôle à part)	•	•	•	•
- Commande par écran tactile	•	•	•	•
Panneau d'affichage LCD pour contrôler :				
- Réservoir d'eau potable (niveau de remplissage en %)	•	•	•	•
- Réservoir d'eau usée (niveau de remplissage en %)	•	•	•	•
- Cuve à eaux noires (niveau de remplissage en %)	•	•	•	•
- Tension des batteries du véhicule et cellule	•	•	•	•
- Température intérieure et extérieure	•	•	•	•
- Alimentation en courant extérieur	•	•	•	•
- Niveau de gaz (uniquement avec un réservoir de gaz)	•	•	•	•
- Date et heure avec fonction réveil	•	•	•	•
Dispositifs d'alarme pour :				
- Réservoir d'eau usée plein	•	•	•	•
- Réservoir d'eau potable vide	•	•	•	•
- Cuve à eaux noires pleine	•	•	•	•
- Sous-tension de la batterie	•	•	•	•
- Réservoir de gaz de réserve	•	•	•	•
- Bouteille de gaz de réserve en service via unité de contrôle à part	•	•	•	–
- Marchepied sorti	•	•	•	•
Ordinateur batterie :				
- Affichage de la capacité de la batterie cellule	•	•	•	•
- Courant de charge et de décharge	•	•	•	•
- Commande du chargeur combiné	•	•	•	•

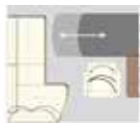
DONNÉES TECHNIQUES



Salon CL, 2 places avec ceinture de sécurité



Version bar



Version bar avec salon CL



Porte en verre satiné



Salon yacht



LINER 940 LSI

VÉHICULE DE BASE	MB Atego
TYPE DE CHÂSSIS	1230 L
MOTEUR (Euro VI e)	6 cylindres
CYLINDRÉE	7,7 l
PUISSANCE	220 kW (299 CV)
COUPLE MOTEUR	1200 Nm
LONGUEUR TOTALE (mm)	9485
LARGEUR TOTALE (mm)	2480
HAUTEUR TOTALE (mm)	3780
EMPATTEMENT (mm)	4760
POIDS TOTAL AUTORISÉ EN CHARGE (P.T.A.C.) (kg)	11990
POIDS À VIDE EN ORDRE DE MARCHÉ (kg)	8840
CHARGE UTILE (kg)	3150
CHARGE REMORQUABLE FREINÉE (kg)	3000
PLACES AVEC CEINTURES DE SÉCURITÉ 3 POINTS SALON / SALON CL / VERSION BAR	3 / 4 / 4 / 5
BANQUETTE GAUCHE (salon CL, mm)	1650 / 915
BANQUETTE DROITE (mm)	1360 / 650
LIT ARRIÈRE (mm)	2 x 2000 / 1060
MESURES LIT PAVILLON (option, mm)	2000 / 1350
HAUTEUR AU-DESSUS DU LIT PAVILLON (mm)	860
PORTE DE GARAGE DROITE, HAUT. / LARG. (mm)	1250 / 1150
PORTE DE GARAGE GAUCHE, HAUT. / LARG. (mm)	1250 / 1150
PRIX EN EUROS (TVA 20 % INCLUSE)	393.550,-



LINER 945 LSI

LINER 940 MI

LINER 945 MI

MB Atego	MB Atego	MB Atego
1230 L	1230 L	1230 L
6 cylindres	6 cylindres	6 cylindres
7,7 l	7,7 l	7,7 l
220 kW (299 CV)	220 kW (299 CV)	220 kW (299 CV)
1200 Nm	1200 Nm	1200 Nm
9485	9485	9485
2480	2480	2480
3780	3780	3780
4760	4760	4760
11990	11990	11990
8840	8840	8840
3150	3150	3150
3000	3000	3000
3 / 4 / 4 / 5	3 / 4 / 4 / 5	3 / 4 / 4 / 5
1650 / 915	1650 / 915	1650 / 915
1360 / 650	1360 / 650	1360 / 650
2000 / 1800	2000 / 1800	2000 / 1800
2000 / 1350	2000 / 1350	2000 / 1350
860	860	860
1250 / 1150	1250 / 1150	1250 / 1150
1250 / 1150	1250 / 1150	1250 / 1150
398.600,-	393.550,-	398.600,-

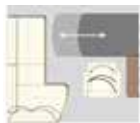
DONNÉES TECHNIQUES



Salon CL, 2 places avec ceinture de sécurité



Version bar



Version bar avec salon CL



Porte en verre satiné



Salon yacht



LINER 996 MI

VÉHICULE DE BASE	MB Atego
TYPE DE CHÂSSIS	1230 L
MOTEUR (Euro VI e)	6 cylindres
CYLINDRÉE	7,7 l
PUISSANCE	220 kW (299 CV)
COUPLE MOTEUR	1200 Nm
LONGUEUR TOTALE (mm)	9985
LARGEUR TOTALE (mm)	2480
HAUTEUR TOTALE (mm)	3780
EMPATTEMENT (mm)	5060
POIDS TOTAL AUTORISÉ EN CHARGE (P.T.A.C.) (kg)	11990
POIDS À VIDE EN ORDRE DE MARCHÉ (kg)	9140
CHARGE UTILE (kg)	2850
CHARGE REMORQUABLE FREINÉE (kg)	3000
PLACES AVEC CEINTURES DE SÉCURITÉ 3 POINTS SALON / SALON CL / VERSION BAR	3 / 4 / 4 / 5
BANQUETTE GAUCHE (salon CL, mm)	1650 / 915
BANQUETTE DROITE (mm)	1360 / 650
LIT ARRIÈRE (mm)	2000 / 1800
MESURES LIT PAVILLON (option, mm)	2000 / 1350
HAUTEUR AU-DESSUS DU LIT PAVILLON (mm)	860
PORTE DE GARAGE DROITE, HAUT. / LARG. (mm)	1250 / 1150
PORTE DE GARAGE GAUCHE, HAUT. / LARG. (mm)	1250 / 1150
HAYON ARRIÈRE HAUT. / LARG. (mm)	—
PRIX EN EUROS (TVA 20 % INCLUSE)	397.450,-



Smart 3



Smart 3

LINER 990 GI

LINER 995 GI

MB Atego	Mercedes Actros	MB Atego	Mercedes Actros
1230 L	1832 L	1230 L	1832 L
6 cylindres	6 cylindres	6 cylindres	6 cylindres
7,7 l	10,7 l	7,7 l	10,7 l
220 kW (299 CV)	240 kW (324 CV)	220 kW (299 CV)	240 kW (324 CV)
1200 Nm	1700 Nm	1200 Nm	1700 Nm
9985	10065	9985	10065
2480	2480	2480	2480
3780	3850	3780	3850
5060	5200	5060	5200
11990	18000	11990	18000
9230	11740	9230	11740
2760	6260	2760	6260
3000	3500	3000	3500
3 / 4 / 4 / 5	3 / 4 / 4 / 5	3 / 4 / 4 / 5	3 / 4 / 4 / 5
1650 / 915	1650 / 915	1650 / 915	1650 / 915
1360 / 650	1360 / 650	1360 / 650	1360 / 650
2000 / 1800	2000 / 1800	2000 / 1800	2000 / 1800
2000 / 1350	2000 / 1350	2000 / 1350	2000 / 1350
860	860	860	860
-	-	-	-
-	-	-	-
1670 / 2050	1670 / 2050	1670 / 2050	1670 / 2050
411.150,-	481.250,-	416.200,-	486.300,-

DONNÉES TECHNIQUES



Salon CL, 2 places avec ceinture de sécurité



Version bar



Version bar avec salon CL



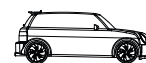
Porte en verre satiné



Salon yacht



Fiat 500
Fiat 500 Abarth 595 C
(option)



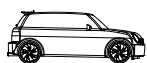
Mini Cooper SD

LINER 1090 GI

VÉHICULE DE BASE	MB Atego	Mercedes Actros
TYPE DE CHÂSSIS	1230 L	1832 L
MOTEUR (Euro VI e)	6 cylindres	6 cylindres
CYLINDRÉE	7,7 l	10,7 l
PUISSANCE	220 kW (299 CV)	240 kW (324 CV)
COUPLE MOTEUR	1200 Nm	1700 Nm
LONGUEUR TOTALE (mm)	10985	11065
LARGEUR TOTALE (mm)	2480	2480
HAUTEUR TOTALE (mm)	3780	3850
EMPATTEMENT (mm)	5660	5800
POIDS TOTAL AUTORISÉ EN CHARGE (P.T.A.C.) (kg)	15000	18000
POIDS À VIDE EN ORDRE DE MARCHÉ (kg)	9440	11950
CHARGE UTILE (kg)	5560	6050
CHARGE REMORQUABLE FREINÉE (kg)	3000	3500
PLACES AVEC CEINTURES DE SÉCURITÉ 3 POINTS SALON / SALON CL / VERSION BAR	3 / 4 / 4 / 5	3 / 4 / 4 / 5
BANQUETTE GAUCHE (salon CL, mm)	1650 / 915	1650 / 915
BANQUETTE DROITE (mm)	1360 / 650	1360 / 650
LIT ARRIÈRE (mm)	2000 / 1800	2000 / 1800
MESURES LIT PAVILLON (option, mm)	2000 / 1350	2000 / 1350
HAUTEUR AU-DESSUS DU LIT PAVILLON (mm)	860	860
PORTE DE GARAGE DROITE, HAUT. / LARG. (mm)	–	–
PORTE DE GARAGE GAUCHE, HAUT. / LARG. (mm)	–	–
HAYON ARRIÈRE HAUT. / LARG. (mm)	1670 / 2050	1670 / 2050
PRIX EN EUROS (TVA 20 % INCLUSE)	436.350,-	491.300,-



Fiat 500
Fiat 500 Abarth 595 C
(option)



Mini Cooper SD

Garage multivariable pour voitures d'une longueur allant jusqu'à 4,30 m et d'un poids maximum de 1 400 kg. Contrôle individuel nécessaire.

LINER 1095 GI

LINER 1090 GIO

MB Atego	Mercedes Actros	MB Atego	Mercedes Actros
1230 L	1832 L	1230 L	1832 L
6 cylindres	6 cylindres	6 cylindres	6 cylindres
7,7 l	10,7 l	7,7 l	10,7 l
220 kW (299 CV)	240 kW (324 CV)	220 kW (299 CV)	240 kW (324 CV)
1200 Nm	1700 Nm	1200 Nm	1700 Nm
10985	11065	10985	11065
2480	2480	2480	2480
3780	3850	3780	3850
5660	5800	5660	5800
15000	18000	15000	18000
9440	11950	9250	11760
5560	6050	5750	6240
3000	3500	3000	3500
3 / 4 / 4 / 5	3 / 4 / 4 / 5	3 / 4 / 4 / 5	3 / 4 / 4 / 5
1650 / 915	1650 / 915	1560 / 915	1560 / 915
1360 / 650	1360 / 650	1360 / 650	1360 / 650
2000 / 1800	2000 / 1800	2000 / 1800	2000 / 1800
2000 / 1350	2000 / 1350	2000 / 1350	2000 / 1350
860	860	860	860
–	–	–	–
–	–	–	–
1670 / 2050	1670 / 2050	1670 / 2050	1670 / 2050
441.400,-	496.350,-	442.700,-	496.350,-

OPTIONS ET ACCESSOIRES CHÂSSIS

N° D'ARTICLE	CHÂSSIS MB ATEGO	PRIX EN EUROS TVA 20 % INCLUSE	POIDS SUPPL. EN KG
23-011-TF-2	Type de châssis 15.000 kg 1530 L au lieu de 1230 L (6 cylindres, 7,7 l, 220 kW (299 CV), 1200 Nm, hauteur 3720 mm, empattement 5060 mm) Pneumatiques 19,5"	17.230,-	90
23-152-TF-1	Système de vérins hydrauliques avec nivellement automatique	10.075,-	139
23-152-TF-2	Système de vérins hydrauliques avec nivellement automatique (modèles G)	10.075,-	139
23-021-TF	Frein moteur high performance	575,-	6
23-053-TF	Roue de secours avec jante en acier et fixation au châssis ²	510,-	65
23-141-TF-2	Jantes en alliage léger 7,50 x 19,5" « Alcoa Dura bright » avec pneus standard	7.855,-	-60
23-311-TF-1	Volant cuir d'origine, finition chrome	1.065,-	3
23-311-TF-2	Volant cuir d'origine, finition bois	1.730,-	3
23-380-TF	Sièges de la cabine du conducteur avec fonction de climatisation et chauffage des sièges (uniquement avec l'équipement en cuir)	1.500,-	0

² Les combinaisons d'options pour le châssis sont limitées. Une confirmation définitive n'est possible qu'après la vérification technique.

OPTIONS ET ACCESSOIRES CHÂSSIS

N° D'ARTICLE	CHÂSSIS MERCEDES BENZ ACTROS	PRIX EN EUROS TVA 20 % INCLUSE	POIDS SUPPL. EN KG
23-020-TK-1	Variante de moteur 1 6 cylindres, cylindrée 10,7 l, 290 kW (394 CV), couple moteur 1 900 Nm	20.420,-	0
23-020-TK-2	Variante de moteur 2 6 cylindres, cylindrée 10,7 l, 315 kW (428 CV), couple moteur 2 100 Nm	25.310,-	0
23-050-TK	Pneus larges pour essieu avant 385 / 55R22,5	1.690,-	4
23-141-TK-1	Jantes en alliage léger 11,5 x 22,5" « Alcoa Dura bright » avec pneus standard	7.050,-	-60
23-052-TK	Système de contrôle de la pression des pneus	1.835,-	3
23-042-TK-1	Régulateur de vitesse adaptatif commandé par radar	7.590,-	10
23-021-TK-1	Frein moteur	1.090,-	6
23-380-TK	Sièges de la cabine du conducteur avec fonction de climatisation et chauffage des sièges (uniquement avec l'équipement en cuir)	1.500,-	0
23-152-TK	Système de vérins hydrauliques avec nivellement automatique et élargissement du châssis derrière l'essieu arrière	11.590,-	153
23-021-TK	Ralentisseur d'huile secondaire	12.605,-	42
23-311-TK	Volant en cuir	1.060,-	3
23-014-TK	Réservoir de carburant 500 l	585,-	125
23-950-TK	Pack d'aide à la conduite - Cockpit multimédia avec écran primaire 12" et secondaire 10" - Système de navigation MB Truck - Assistant de signalisation routière - Active Drive Assist 2 - Climatiseur automatique avec récupération de la chaleur résiduelle au lieu de la climatisation - Assistant de maintien de distance	17.135,-	40

CHÂSSIS

23-131-T0-1	Attelage avec charge remorquable de 3.000 kg (montage usine uniquement)	2.935,-	29
23-131-T0-2	Attelage amovible avec charge remorquable de 3 000 kg (montage usine uniquement)	4.010,-	33
23-142-T0-1	Bague de recouvrement des boulons de roue en acier inoxydable et cache-moyeu poli haute brillance (uniquement avec des jantes en alliage léger)	575,-	5
23-164-T0	Avertisseur fanfare à air comprimé à deux tons	1.185,-	3
23-910-T0-1	Frais de mise à disposition, réservoir de carburant standard et Adblue pleins (MB Atego)	915,-	0
23-910-T0-2	Frais de mise à disposition, réservoir de carburant standard et Adblue pleins (MB Actros)	1.390,-	0

OPTIONS ET ACCESSOIRES CHÂSSIS

N° D'ARTICLE	CELLULE		PRIX EN EUROS TVA 20 % INCLUSE	POIDS SUPPL. EN KG
23-950-T0-1	Pack Centurion Style			
	Mobilier en cèdre de l'Atlas avec façades des placards suspendus en cèdre de l'Atlas avec poignées baguette en optique inox	4.765,-		
	Décor extérieur « Centurion Style », lettrage inclus	2.555,-		
	Fenêtres de la cellule teintées privacy black	1.005,-		
	Stores du séjour en finition bois	790,-		
	Revêtement de sol Soft-Walk style yacht	0,-		
	Moquette du séjour bordurée et amovible	905,-		
	Valeur du pack	10.020,-		
	Vous économisez	2.455,-	7.565,-	38
23-950-T0-2	Pack Centurion Style			
	Mobilier en cèdre de l'Atlas avec façades des placards suspendus Senosan Blanc crème « haute brillance » avec poignées baguette en optique inox	4.765,-		
	Décor extérieur « Centurion Style », lettrage inclus	2.555,-		
	Fenêtres de la cellule teintées privacy black	1.005,-		
	Stores du séjour en finition bois	790,-		
	Revêtement de sol Soft-Walk style yacht	0,-		
	Moquette du séjour bordurée et amovible	905,-		
	Valeur du pack	10.020,-		
	Vous économisez	2.455,-	7.565,-	38
23-950-T0-3	Pack Centurion Style			
	Mobilier en cèdre de l'Atlas avec façades des placards suspendus en combinaison « haute brillance » Senosan Blanc crème et cèdre de l'Atlas avec poignées baguette en optique inox	4.765,-		
	Décor extérieur « Centurion Style », lettrage inclus	2.555,-		
	Fenêtres de la cellule teintées privacy black	1.005,-		
	Stores du séjour en finition bois	790,-		
	Revêtement de sol Soft-Walk style yacht	0,-		
	Moquette du séjour bordurée et amovible	905,-		
	Valeur du pack	10.020,-		
	Vous économisez	2.455,-	7.565,-	38

OPTIONS ET ACCESSOIRES CHÂSSIS

N° D'ARTICLE	CELLULE		PRIX EN EUROS TVA 20 % INCLUSE	POIDS SUPPL. EN KG
23-950-T0-4	Pack Ambiance Style			
	Mobilier en Ebano Silver avec façades des placards suspendus en Ebano Silver avec poignées baguette en optique inox	4.765,-		
	Décor extérieur « Centurion Style », lettrage inclus	2.555,-		
	Fenêtres de la cellule teintées privacy black	1.005,-		
	Stores du séjour en finition bois	790,-		
	Revêtement de sol Soft-Walk style yacht	0,-		
	Moquette du séjour bordurée et amovible	905,-		
	Valeur du pack	10.020,-		
	Vous économisez	2.455,-	7.565,-	38
23-950-T0-5	Pack Ambiance Style			
	Mobilier en Ebano Silver avec façades des placards suspendus Senosan Blanc crème « haute brillance » avec poignées baguette en optique inox	4.765,-		
	Décor extérieur « Centurion Style », lettrage inclus	2.555,-		
	Fenêtres de la cellule teintées privacy black	1.005,-		
	Stores du séjour en finition bois	790,-		
	Revêtement de sol Soft-Walk style yacht	0,-		
	Moquette du séjour bordurée et amovible	905,-		
	Valeur du pack	10.020,-		
	Vous économisez	2.455,-	7.565,-	38
23-950-T0-6	Pack Ambiance Style			
	Mobilier en Ebano Silver avec façades des placards suspendus en combinaison « haute brillance » Senosan Blanc crème et Ebano Silver avec poignées baguette en optique inox	4.765,-		
	Décor extérieur « Centurion Style », lettrage inclus	2.555,-		
	Fenêtres de la cellule teintées privacy black	1.005,-		
	Stores du séjour en finition bois	790,-		
	Revêtement de sol Soft-Walk style yacht	0,-		
	Moquette du séjour bordurée et amovible	905,-		
	Valeur du pack	10.020,-		
	Vous économisez	2.455,-	7.565,-	38

ÉQUIPEMENT STANDARD

LINER

CENTURION ATEGO

CENTURION ACTROS

OPTIONS ET ACCESSOIRES CHÂSSIS

N° D'ARTICLE	CELLULE	PRIX EN EUROS TVA 20 % INCLUSE	POIDS SUPPL. EN KG
23-218-T0	Décor extérieur « Centurion Style », lettrage inclus	2.555,-	1
23-218-T0-1	Paroi latérale pack design « style Centurion » - Panneaux latéraux en alu Dibond noir brillant - équerre en C autour des vitres latérales de la cabine du conducteur	5.460,-	68
23-241-T0	Ouverture hydraulique du hayon arrière, le treuil et l'éclairage du garage (modèles G)	5.150,-	12
23-241-T0-1	Ouverture hydraulique du hayon arrière avec système Lift Up et télécommande pour le hayon, le treuil et l'éclairage du garage (modèles G)	11.185,-	73
23-481-T0	Rail d'amarrage supplémentaire dans le garage à hauteur du plancher de la cellule	400,-	3
23-481-T0-1	Système de sangles avec rails AERO et 4 œillets de tension encastrés dans le sol du garage arrière, charge max. 400 kg/m (sauf modèles G)	695,-	4
23-481-T0-2	Système de sangles avec rails AERO et 4 œillets de tension encastrés dans le sol du garage arrière, à droite et à gauche entre la paroi latérale et la rampe de chargement pour chacun, charge max. 400 kg/m (modèles G)	695,-	4
23-217-T0	Verrouillage centralisé pour les trappes des soutes avec ouverture électrique par capteur (non disponible pour le moment), trappes des soutes avec vérins à gaz comprimé et sans poignées cuvette (sauf soutes des tabliers, coffre à gaz et porte du garage pour les modèles G)	4.970,-	5
23-232-T0-2	Store 6,0 m intégré au profilé du toit, électrique (940 LSI, 940 MI, 996 MI, 990 GI)	3.685,-	76
23-232-T0-1	Store 2 x 4 m intégré au profilé du toit, électrique (1090 GI, 1090 GIO)	5.555,-	94
23-532-T0	Éclairage de toit à LED - Côté conducteur et passager, commutateurs et régleurs d'intensité séparés, commutation sur la porte et le tableau de bord - Arrière, commutation sur le tableau de bord	2.105,-	3
23-542-T0-1	Éclairage LED pour les soutes du double plancher	705,-	1

OPTIONS ET ACCESSOIRES CHÂSSIS

N° D'ARTICLE	CELLULE	PRIX EN EUROS TVA 20 % INCLUSE	POIDS SUPPL. EN KG
23-216-T0	Rétroviseurs pour l'avant à droite et à gauche pour rétroviseurs extérieurs type autobus	665,-	3
23-216-T0-1	Rétroviseurs extérieurs type autobus style Centurion laqués blanc	740,-	0
23-216-T0-2	Caméra miroir Système de caméra de rétroviseur avec caméra de rétroviseur avant et de trottoir ainsi que 3 écrans couleur (2 écrans couleur sur les montants A à droite et à gauche et 1 écran couleur au milieu sur le tableau de bord)	11.430,-	0
23-212-T0	Fenêtres latérales de la cabine du conducteur en vitrage isolant avec commande électrique	2.310,-	3
23-213-T0-2	Dans le séjour, fenêtres à double vitrage en verre véritable teintées projetantes, avec store occultant et moustiquaire	5.925,-	40
23-213-T0-1	Fenêtres de la cellule teintées privacy black	1.005,-	0
23-540-T0	Éclairage d'ambiance du tableau de bord	1.075,-	1
23-310-T0	Tableau de bord recouvert en combinaison « Vanille / Terra »	595,-	0
23-218-T0-2	Capot moteur du Concorde Diamant éclairé	180,-	0
23-271-T0	Compartiment de rangement derrière la trappe de jupe latérale à droite dans le sens de la marche, derrière l'essieu avant	950,-	10
23-271-T0-1	Compartiment de rangement derrière la trappe de jupe latérale à droite dans le sens de la marche, devant l'essieu arrière (pas avec l'article n° 23-150-T0) (Atego)	1.095,-	15
23-271-T0-2	Compartiment de rangement derrière la trappe de jupe latérale à gauche dans le sens de la marche, derrière l'essieu avant (pas avec l'article n° 23-053-TF) (Atego)	1.095,-	15
23-481-T0-1	Porte-vélos escamotable à gauche dans le sens de la marche (990 GI / 1090 GI) (uniquement avec l'article n° 23-241-T0-1)	1.375,-	20
23-481-T0-2	Porte-vélos escamotable à droite dans le sens de la marche (990 GI / 1090 GI) (uniquement avec l'article n° 23-241-T0-1)	1.375,-	20

ÉQUIPEMENT STANDARD

LINER

CENTURION ATEGO

CENTURION ACTROS

OPTIONS ET ACCESSOIRES CELLULE

N° D'ARTICLE	SÉJOUR / CHAMBRE À COUCHER	PRIX EN EUROS TVA 20 % INCLUSE	POIDS SUPPL. EN KG
23-605-T0-1	Façades de placards suspendus en Senosan Blanc crème « haute brillance » avec poignées baguette en optique inox	3.680,-	8
23-605-T0-2	Façades de placards suspendus en combinaison Senosan Blanc crème « haute brillance » et Jatoba brillant avec poignées baguettes en optique inox	3.680,-	8
23-600-T0-1	Mobilier en Ebano Silver avec façades de placards suspendus en Ebano Silver avec poignées baguette en optique inox	4.765,-	8
23-600-T0-2	Mobilier en Ebano Silver avec façades des placards suspendus Senosan Blanc crème « haute brillance » avec poignées baguettes en optique inox	4.765,-	8
23-600-T0-3	Mobilier en Ebano Silver avec façades des placards suspendus en combinaison Senosan Blanc crème « haute brillance » et Ebano Silver avec poignées baguettes en optique inox	4.765,-	8
23-600-T0-4	Mobilier en cèdre de l'Atlas avec façades de placards suspendus en cèdre de l'Atlas avec poignées baguette en optique inox	4.765,-	8
23-600-T0-5	Mobilier en cèdre de l'Atlas avec façades des placards suspendus Senosan Blanc crème « haute brillance » avec poignées baguettes en optique inox	4.765,-	8
23-600-T0-6	Mobilier en cèdre de l'Atlas avec façades des placards suspendus en combinaison Senosan Blanc crème « haute brillance » et cèdre de l'Atlas avec poignées baguettes en optique inox	4.765,-	8
23-260-T0	Lit pavillon à actionnement électrique, sommier à ressorts, au lieu des placards suspendus à l'avant	3.020,-	53
23-722-T0	Stores du séjour en finition bois	790,-	5
23-680-T0	Salon CL (homologation 4 personnes)	1.255,-	24
23-680-T0-1	Salon yacht	6.885,-	20
23-681-T0	Version bar avec siège individuel réglable (homologation 4 personnes)	2.995,-	46
23-689-T0-1	Table abaissable avec coussin pour transformation en lit (pas avec la version bar)	1.010,-	8
23-689-T0-4	Table à rallonge et abaissable avec coussin pour transformation en lit (pas avec la version bar)	1.315,-	10
23-689-T0-3	Pied de table central avec dessus de table réglable par pédale (uniquement avec la table standard)	930,-	0
23-231-T0-2	Lanterneau panoramique (Heki 3) au lieu du lanterneau Mini-Heki (chambre à coucher) ¹	1.705,-	19

¹ La position des lanterneaux ne peut pas être modifiée en raison des baldaquins.

OPTIONS ET ACCESSOIRES CELLULE

N° D'ARTICLE	CUISINE	PRIX EN EUROS TVA 20 % INCLUSE	POIDS SUPPL. EN KG
23-622-T0-1	Plaque vitrocéramique hybride avec deux plaques gaz et une plaque à induction	580,-	0
23-622-T0-2	Plaque vitrocéramique gaz, 3 feux avec allumage automatique	1.460,-	2
23-630-T0	Réfrigérateur 177 l / combinaison avec four à micro-ondes au lieu du réfrigérateur combiné standard	0,-	0
23-630-T0-1	Réfrigérateur à compression 177 l	0,-	0
23-630-T0-2	Réfrigérateur à compression 177 l / combinaison avec four à micro-ondes	580,-	0
23-631-T0	Four à micro-ondes avec fonction grill en inox sous la plaque de cuisson, 230 V sur courant de ville, volume 26 l (pas avec l'article n° 23-632-T0)	1.550,-	22
23-632-T0	Lave-vaisselle sous la plaque de cuisson (pas avec l'article n° 23-631-T0)	2.640,-	25
23-231-T0-3	Ventilateur de toit avec fonction aération et aspiration ¹	665,-	4

ÉQUIPEMENT STANDARD

LINER

CENTURION ATEGO

CENTURION ACTROS

¹ L'emplacement des lanternes sera déterminé en fonction de toutes les structures du toit.

OPTIONS ET ACCESSOIRES CELLULE

N° D'ARTICLE	INSTALLATION ÉLECTRIQUE	PRIX EN EUROS TVA 20 % INCLUSE	POIDS SUPPL. EN KG
23-511-T0-1	Pack électrique 1 batterie gel 170 Ah supplémentaire (3 au total), chargeur combiné 100 A, convertisseur sinus 12 V à 230 V, puissance de crête de 3900 W et puissance continue de 2600 W avec compensation d'absence de réseau	2.055,-	60
23-511-T0-2	Pack électrique « Ultra Power » Régulateur de charge 2 x 50 A 1 batterie lithium 400 Ah (au lieu de la batterie cellule standard), chargeur combiné 150 A, convertisseur sinus 12 V à 230 V, puissance de crête de 6000 W et puissance continue de 3000 W avec compensation d'absence de réseau	10.075,-	-57
23-511-T0-3	Pack électrique « Ultra Power » XL Régulateur de charge 2 x 50 A 2 batterie lithium 400 Ah (au lieu de la batterie cellule standard, 800 Ah au total), chargeur combiné 150 A, convertisseur sinus 12 V à 230 V, puissance de crête de 6000 W et puissance continue de 3000 W avec compensation d'absence de réseau	20.160,-	-2
23-581-T0	Dispositif d'alarme avec contrôle des portes / trappes du garage et de la porte de la cellule	1.775,-	3
23-560-T0	Double caméra de recul avec obturateur (affichage sur la radio standard) (pas avec l'article n° 23-561-T0)	1.495,-	4
23-561-T0	Birdview (système de vue panoramique avec 4 caméras) (pas avec l'article n° 23-560-T0)	3.530,-	4
23-570-T0-2	Panneau solaire d'env. 420 W de puissance maximale	3.580,-	30
23-150-T0	Groupe électrogène à gaz 2600 W, installation fixe (uniquement avec un réservoir de gaz) ²	7.185,-	50

² Les combinaisons d'options pour le châssis sont limitées. Une confirmation définitive n'est possible qu'après la vérification technique.

OPTIONS ET ACCESSOIRES CELLULE

N° D'ARTICLE	TV / RADIO / TÉLÉPHONE	PRIX EN EUROS TVA 20 % INCLUSE	POIDS SUPPL. EN KG
23-550-T0-1	<p>Système satellite TV avec Full HD LED Smart TV 40" dans l'armoire suspendue à droite, abaissable électriquement</p> <p>Système satellite TV avec parabole de 85 cm, orientation entièrement automatique, doté de TWIN-LNB pour système multi-spectateurs, raccord pour un deuxième récepteur de 12 V avec prise d'antenne dans la chambre à coucher, transmission sonore possible par l'installation radio (hauteur totale du véhicule plus env. 120 mm)</p>	7.555,-	50
23-550-T0-2	<p>Système satellite TV avec Full HD LED Smart TV 40" dans l'armoire suspendue à gauche, abaissable électriquement</p> <p>Système satellite TV avec parabole de 85 cm, orientation entièrement automatique, doté de TWIN-LNB pour système multi-spectateurs, raccord pour un deuxième récepteur de 12 V avec prise d'antenne dans la chambre à coucher, transmission sonore possible par l'installation radio (hauteur totale du véhicule plus env. 120 mm)</p>	7.555,-	50
23-550-T0-3	<p>Système satellite TV avec Full HD LED Smart TV 40" dans l'armoire suspendue au dessus du pare-brise, non abaissable</p> <p>Système satellite TV avec parabole de 85 cm, orientation entièrement automatique, doté de TWIN-LNB pour système multi-spectateurs, raccord pour un deuxième récepteur de 12 V avec prise d'antenne dans la chambre à coucher, transmission sonore possible par l'installation radio (hauteur totale du véhicule plus env. 120 mm) (pas avec le lit pavillon)</p>	7.210,-	43
23-551-T0	Antenne extérieure DVB-T2 pour la réception de la télévision terrestre (pour 2 téléviseurs)	735,-	2
23-552-T0	Full HD LED Smart TV 32" pour la chambre à coucher à l'arrière avec tuner TV intégré	1.405,-	15
23-557-T0-1	Routeur 4G WiFi pour amplifier les signaux WiFi externes et pour le streaming TV sur Internet	2.010,-	1
23-555-T0-3	Système de navigation (avec logiciel pour camping-car et écran tactile 10", radio intégrée avec DAB+ et dispositif mains-libres pour téléphone avec Bluetooth)	3.925,-	4
23-556-T0-2	<p>Système audio haut de gamme spécifique au véhicule et calibré pour l'acoustique du véhicule. Composé de :</p> <ul style="list-style-type: none"> - Système audio 3 voies, cabine de conducteur (2 tweeters à dôme souple, 2 x médium, 2 x grave-médium) - Système audio 2 voies, espace séjour (2 tweeters à dôme souple, 2 x médium) - Système arrière performance - Caisson de basses bass-reflex - Amplificateur DSP 7 canaux haute puissance 	2.125,-	25
23-556-T0-1	Pack acoustique dans la chambre à coucher à l'arrière (2 systèmes d'enceintes 2 voies et amplificateur 4 canaux pour l'optimisation du son de l'écran plat LED)	1.105,-	20
23-521-T0	Combinaison des prises 230 V / 12 V / antenne, dans le double plancher, passage par le plancher. Position : dans le compartiment de rangement extérieur côté droit du véhicule (pour un branchement TV extérieur optionnel) (sortie sat.)	415,-	1

ÉQUIPEMENT STANDARD

LINER

CENTURION ATEGO

CENTURION ACTROS

OPTIONS ET ACCESSOIRES CELLULE

N° D'ARTICLE	EAU / GAZ / CHAUFFAGE / SALLE DE BAIN	PRIX EN EUROS TVA 20 % INCLUSE	POIDS SUPPL. EN KG
23-612-T0	Robinetterie avec douche tropicale et douchette à main avec support mural	470,-	2
23-424-T0	Douche extérieure dans le garage (côté conducteur)	405,-	2
23-435-T0	Bac de rangement pour le tuyau de vidange des cuves des eaux usées et noires au niveau du châssis	505,-	3
23-617-T0	Ventilation SOG-Comfort des toilettes avec filtre à charbon actif pour réservoir fixe (aspiration au niveau de la cuvette)	455,-	1
23-582-T0	Alarme gaz dans le séjour (monoxyde de carbone, propane, butane, gaz soporifiques, gaz K.O.)	575,-	2
23-443-T0	Prise extérieure pour le gaz côté passager (prélèvement de gaz)	350,-	1
23-151-T0-1	Réservoir de gaz 120 l env. avec préfiltrage du gaz, commutation gaz à distance, capteur de collision et affichage du niveau de remplissage sur le panneau de contrôle, avec trappe d'accès (un plein de gaz inclus) ²	3.185,-	114
23-151-T0-2	Réservoir de gaz 200 l env. avec préfiltrage du gaz, commutation gaz à distance, capteur de collision et affichage du niveau de remplissage sur le panneau de contrôle, avec trappe d'accès (un plein de gaz inclus) ²	3.600,-	170
23-575-T0-1	Climatiseur de toit 2200 W avec élément de chauffage 1700 W (hauteur totale du véhicule plus 130 mm) ³	4.010,-	34
23-575-T0-2	Climatiseur 2200 W pour le séjour avec télécommande à infrarouge (montage dans le double plancher)	4.010,-	37
23-153-T0	Système de chauffage hybride (chauffage au diesel Webasto 5,2 kW couplé au chauffage à eau chaude Alde)	3.680,-	10
23-153-T0-1	Chauffage du cockpit Sensotherm Le circuit de chauffage du Mercedes est intégré au système de chauffage du Liner. La ventilation du véhicule empêche ainsi la formation de condensation sur le pare-brise, même à l'arrêt.	1.970,-	
23-418-T0	Chauffe-eau 6 l supplémentaire Alde-Flow	1.165,-	8
23-611-T0	Porte en verre satiné pour séparer les toilettes	3.515,-	12
23-619-T0	Miroirs sur la face intérieure des portes de l'armoire à glace	215,-	1
23-440-T0	Pas de compartiment de rangement pour deux bouteilles de gaz (uniquement avec l'article n° 23-151-T0-1 ou 23-151-T0-2)	0,-	0
23-528-T0	Vanne de vidange électrique pour le réservoir d'eaux grises et noires, caméra comprise	3.095,-	6
23-428-T0	Système de filtrage de l'eau Carawater Filtradoc L	1.260,-	3
23-437-T0-1	Dispositif de rinçage du réservoir d'eau usée	555,-	3

² Les combinaisons d'options pour le châssis sont limitées. Une confirmation définitive n'est possible qu'après la vérification technique.

³ Sauf indication contraire à la commande, le climatiseur de toit est installé dans le séjour.

OPTIONS ET ACCESSOIRES CELLULE

N° D'ARTICLE	TISSUS / CUIR / MOQUETTE	PRIX EN EUROS TVA 20 % INCLUSE	POIDS SUPPL. EN KG
23-700-T0-1	Revêtement tissu / microfibre « Maxwell »	Standard	0
23-700-T0-2	Revêtement tissu / microfibre « Luciano »	Standard	0
23-700-T0-7	Revêtement tissu / microfibre « Samra »	Standard	0
23-700-T0-10	Revêtement tissu / microfibre « Platino »	Standard	0
23-700-T0-3	Revêtement cuir « Vanille », collection Concorde assorties incluses	5.035,-	25
23-700-T0-4	Revêtement cuir « Crème-beige », collection Concorde assorties incluses	5.035,-	25
23-700-T0-5	Revêtement cuir « Savanne », collection Concorde assorties incluses	5.035,-	25
23-700-T0-6	Revêtement cuir « Coco », collection Concorde assorties incluses	5.035,-	25
23-721-T0-1	Collection Concorde : 2 petits coussins décoratifs, 2 gros coussins décoratifs, 2 plaids douillets	375,-	5
23-471-T0-1	Revêtement de sol Soft-Walk style yacht (recommended for furniture in Jatoba Brilliant)	Standard	0
23-471-T0-2	Revêtement de sol Soft-Walk finition ardoise	sans supplément	0
23-730-T0-1	Moquette du séjour bordurée et amovible, coloris : Beige clair « Novus » (recommandé avec mobilier en Jatoba Brilliant)	905,-	10
23-730-T0-2	Moquette du séjour bordurée et amovible, coloris : Gris argenté « Novus »	905,-	10

ÉQUIPEMENT STANDARD

LINER

CENTURION ATEGO

CENTURION ACTROS

Concorde utilise essentiellement des tissus et cuirs haut de gamme ayant subi un traitement spécial anti-tâches.

La masse en ordre de marche comprend : le poids sec du véhicule avec équipement standard plus le conducteur (75 kg), le réservoir de carburant standard plein, 100 l d'eau potable, 1 bouteille de gaz en acier de 11 kg pleine, l'outillage. L'ajout d'options et d'accessoires peut modifier le poids à vide et les dimensions. Les dimensions et poids mentionnés correspondent à ceux connus au moment de l'impression. Des écarts de +/- 5 % sont possibles et admissibles.

DONNÉES TECHNIQUES



Version bar



Salon CL



Version bar
avec salon CL



Porte en verre satiné



Smart 3

CENTURION 990 Gi

VÉHICULE DE BASE	MB Atego
TYPE DE CHÂSSIS	1530 L
MOTEUR (Euro VI e)	6 cylindres
CYLINDRÉE	7,7 l
PUISSANCE	220 kW (299 CV)
COUPLE MOTEUR	1200 Nm
LONGUEUR TOTALE (mm)	9985
LARGEUR TOTALE (mm)	2480
HAUTEUR TOTALE (mm)	3780
EMPATTEMENT (mm)	5060
POIDS TOTAL AUTORISÉ EN CHARGE (P.T.A.C.) (kg)	15000
POIDS À VIDE EN ORDRE DE MARCHÉ (kg)	9370
CHARGE UTILE (kg)	5630
CHARGE REMORQUABLE FREINÉE (kg)	3000
PLACES AVEC CEINTURES DE SÉCURITÉ 3 POINTS	3 / 4 / 4 / 5
LIT ARRIÈRE (mm)	2000 / 1800
MESURES LIT PAVILLON (option, mm)	2000 / 1350
HAUTEUR AU-DESSUS DU LIT PAVILLON	860
HAYON ARRIÈRE HAUT. / LARG. (mm)	1670 / 2050
PRIX EN EUROS (TVA 20 % INCLUSE)	528.650,-



Fiat 500
Fiat 500 Abarth 595 C
(option)

CENTURION 1060 GI

MB Atego
1530 L
6 cylindres
7,7 l
220 kW (299 CV)
1200 Nm
10755
2480
3780
5360
15000
9450
5550
3000
3 / 4 / 4 / 5
2000 / 1800
2000 / 1350
860
1670 / 2050
537.700,-

ÉQUIPEMENT STANDARD

LINER

CENTURION ATEGO

CENTURION ACTROS

OPTIONS ET ACCESSOIRES CELLULE

N° D'ARTICLE	CHÂSSIS MB ATEGO	PRIX EN EUROS TVA 20 % INCLUSE	POIDS SUPPL. EN KG
23-131-WF	Attelage avec charge remorquable de max. 3.000 kg (montage usine uniquement)	2.935,-	29
23-152-WF	Système de vérins hydrauliques avec nivellement automatique	10.075,-	139
23-053-WF	Roue de secours avec jante en acier et fixation au châssis	510,-	65
23-141-WF	Jantes en alliage léger 7,50 x 19,5" « Alcoa Dura bright » avec pneus standard	7.850,-	-60
23-142-WF-1	Bague de recouvrement des boulons de roue en acier inoxydable et cache-moyeu poli haute brillance (uniquement avec des jantes en alliage léger)	575,-	5
23-380-WF	Sièges cabine suspendus de luxe avec fonction de climatisation et chauffage des sièges (uniquement avec l'équipement en cuir)	1.500,-	0
23-164-WF	Avertisseur fanfare à air comprimé à deux tons	1.185,-	3
23-910-WF	Frais de mise à disposition, réservoir de carburant standard et Adblue pleins	915,-	0

CELLULE

23-213-WF	Fenêtres en verre véritable et panneaux latéraux avec verre trempé, teinte privacy black	9.950,-	140
23-232-W0-1	Store 2 x 4 m intégré au profilé du toit, électrique (1060 G1)	5.555,-	94
23-232-W0-2	Store 6 m intégré au profilé du toit, électrique (990 G1)	3.685,-	76
23-535-W0	Éclairage de toit à LED - Côté conducteur et passager, commutateurs et régulateurs d'intensité séparés, commutation sur la porte et le tableau de bord - Arrière, commutation sur le tableau de bord	2.105,-	3
23-250-W0	Pare-brise avec chauffage électrique (à l'arrêt)	485,-	2
23-216-W0	Caméra miroir Système de caméra de rétroviseur avec caméra de rétroviseur avant et de trottoir ainsi que 3 écrans couleur (2 écrans couleur sur les montants A à droite et à gauche et 1 écran couleur au milieu sur le tableau de bord)	11.430,-	0
23-271-W0	Compartiment de rangement derrière la trappe de jupe latérale à droite dans le sens de la marche, derrière l'essieu avant	950,-	10
23-271-W0-1	Compartiment de rangement derrière la trappe de jupe latérale à droite dans le sens de la marche, devant l'essieu arrière (pas avec l'article n° 23-150-W0)	1.095,-	15
23-271-W0-2	Compartiment de rangement derrière la trappe de jupe latérale à gauche dans le sens de la marche, derrière l'essieu avant (pas avec l'article n° 23-053-WF)	1.095,-	15
23-481-WF-1	Porte-vélos escamotable à gauche dans le sens de la marche	1.375,-	20
23-481-WF-2	Porte-vélos escamotable à droite dans le sens de la marche	1.375,-	20

OPTIONS ET ACCESSOIRES CELLULE

N° D'ARTICLE	SÉJOUR / CHAMBRE À COUCHER	PRIX EN EUROS TVA 20 % INCLUSE	POIDS SUPPL. EN KG
23-260-W0	Lit pavillon à actionnement électrique, sommier à ressorts, au lieu des placards suspendus à l'avant	3.020,-	72
23-722-W0	Stores du séjour en finition bois	790,-	5
23-682-W0-1	Salon confort avec une ceinture supplémentaire (homologation 4 personnes)	1.255,-	24
23-681-W0	Version bar avec siège individuel réglable (homologation 4 personnes)	2.995,-	66
23-689-W0-1	Table à rallonge	800,-	4
23-689-W0-2	Table abaissable avec coussin pour transformation en lit (pas avec la version bar)	1.010,-	8
23-689-W0-3	Table à rallonge et abaissable avec coussin pour transformation en lit (pas avec la version bar)	1.270,-	10
23-231-W0-1	Lanterneau Midi-Heki au lieu du lanterneau Mini-Heki (chambre à coucher)	905,-	6
23-231-W0-2	Lanterneau panoramique (Heki 3) au lieu du lanterneau Mini-Heki (chambre à coucher)	1.705,-	19

CUISINE

23-622-W0-1	Plaque vitrocéramique gaz, 3 feux avec allumage automatique	1.460,-	2
23-630-W0-1	Réfrigérateur 177 l / combinaison avec four à micro-ondes au lieu du réfrigérateur combiné standard	0,-	0
23-630-W0-2	Réfrigérateur à compression 177 l et four à micro-ondes inox avec fonction grill, volume de 17 l au lieu du réfrigérateur combiné standard	580,-	0
23-231-W0-3	Ventilateur de toit avec fonction aération et aspiration ¹	665,-	4
23-631-W0-2	Four à micro-ondes inox avec fonction grill dans le meuble bas de cuisine, volume 26 l (pas avec l'article n° 23-632-W0)	1.555,-	22
23-632-W0	Lave-vaisselle dans le meuble bas de cuisine (pas avec l'article n° 23-631-W0-2)	2.640,-	25

¹ L'emplacement des lanternes sera déterminé en fonction de toutes les structures du toit.

OPTIONS ET ACCESSOIRES CELLULE

N° D'ARTICLE	INSTALLATION ÉLECTRIQUE	PRIX EN EUROS TVA 20 % INCLUSE	POIDS SUPPL. EN KG
23-511-WF-1	Pack électrique Lithium L 1 batteries lithium 24 V supplémentaire (2 batteries, 400 Ah au total) de puissance nominale, combinaison chargeur/onduleur 100 A, 24 V à 230 V, puissance de crête de 7 000 W et puissance continue de 3 500 W avec compensation d'absence de réseau	10.075,-	65
23-511-WF-2	Pack électrique Lithium XL 2 batteries lithium 24 V supplémentaire (3 batteries, 600 Ah au total) de puissance nominale, combinaison chargeur/onduleur 100 A, 24 V à 230 V, puissance de crête de 7 000 W et puissance continue de 3 500 W avec compensation d'absence de réseau	20.160,-	130
23-511-WF-3	Pack électrique Lithium XXL 3 batteries lithium 24 V supplémentaire (4 batteries, 800 Ah au total) de puissance nominale, combinaison chargeur/onduleur 100 A, 24 V à 230 V, puissance de crête de 7 000 W et puissance continue de 3 500 W avec compensation d'absence de réseau	30.245,-	195
23-581-W0	Dispositif d'alarme avec contrôle des portes / trappes du garage ainsi que de la porte de la cellule	1.775,-	3
23-560-W0	Double caméra de recul (affichage sur la radio standard)	1.495,-	4
23-561-W0	Système de vue panoramique à 4 caméras Birdview avec écran 7"	3.530,-	4
23-570-W0-1	Panneau solaire d'env. 240 W de puissance maximale	2.735,-	20
23-570-W0-2	Panneau solaire d'env. 480 W de puissance maximale	4.440,-	40
23-150-W0	Groupe électrogène à gaz 2600 W, installation fixe (uniquement avec un réservoir de gaz)	7.185,-	70
23-150-W0-1	Groupe électrogène à diesel 2800 W, installation fixe	11.470,-	95



Panneaux solaires possibles jusqu'à 800 W. Comparés aux panneaux solaires conventionnels, les panneaux solaires HighPower nécessitent moins d'espace pour une puissance plus élevée. Grâce aux régulateurs de charge dotés de la toute nouvelle technologie de charge MPPT (Maximum Power Point Tracking), vos batteries sont rechargées jusqu'à 30 % plus vite qu'avec les systèmes solaires standard.

OPTIONS ET ACCESSOIRES CELLULE

N° D'ARTICLE	TV / RADIO / TÉLÉPHONE	PRIX EN EUROS TVA 20 % INCLUSE	POIDS SUPPL. EN KG
23-550-W0-2	Système satellite TV avec Smart TV LED Full HD 40" dans l'armoire multimédia à droite, abaissable électriquement Système satellite TV avec parabole de 85 cm, orientation entièrement automatique, doté de TWIN-LNB pour système multi-spectateurs, raccord pour un deuxième récepteur de 12 V avec prise d'antenne dans la chambre à coucher, transmission sonore possible par l'installation radio (hauteur totale du véhicule plus env. 120 mm)	7.555,-	50
23-550-W0-4	Système satellite TV avec Smart TV LED Full HD 40" dans l'armoire suspendue à gauche, abaissable électriquement Système satellite TV avec parabole de 85 cm, orientation entièrement automatique, doté de TWIN-LNB pour système multi-spectateurs, raccord pour un deuxième récepteur de 12 V avec prise d'antenne dans la chambre à coucher, transmission sonore possible par l'installation radio (hauteur totale du véhicule plus env. 120 mm)	7.555,-	50
23-550-W0-3	Système satellite TV avec Smart TV LED Full HD 40" dans l'armoire suspendue au dessus du pare-brise, non abaissable Système satellite TV avec parabole de 85 cm, orientation entièrement automatique, doté de TWIN-LNB pour système multi-spectateurs, raccord pour un deuxième récepteur de 12 V avec prise d'antenne dans la chambre à coucher, transmission sonore possible par l'installation radio (hauteur totale du véhicule plus env. 120 mm)	7.210,-	43
23-551-W0	Antenne extérieure DVB-T2 pour la réception de la télévision terrestre (pour 2 téléviseurs)	735,-	2
23-552-W0	Smart TV LED Full HD 32" pour la chambre à coucher à l'arrière avec tuner TV intégré	1.405,-	15
23-557-W0	Routeur 4G WiFi pour amplifier les signaux WiFi externes et pour le streaming TV sur Internet	2.010,-	1
23-555-W0-1	Système de navigation (avec logiciel pour camping-car et écran tactile 10", radio intégrée avec DAB+ et dispositif mains-libres pour téléphone avec Bluetooth)	3.925,-	4
23-556-W0-1	Système audio haut de gamme spécifique au véhicule et calibré pour l'acoustique du véhicule. Composé de : - Système audio 3 voies, cabine de conducteur (2 tweeters à dôme souple, 2 x médium, 2 x grave-médium) - Système audio 2 voies, espace séjour (2 tweeters à dôme souple, 2 x médium) - Système arrière performance - Caisson de basses bass-reflex - Amplificateur DSP 7 canaux haute puissance	2.420,-	25
23-556-W0-2	Système audio TV haut de gamme 3 voies pour la chambre à coucher à l'arrière (2 tweeters à dôme souple, 2 x médium, 2 x grave-médium, amplificateur DSP 5 canaux numérique et processeur audio numérique pour l'optimisation du son, écran plat LED)	1.785,-	20
23-521-W0	Combinaison des prises 230 V / 12 V / antenne, dans le double plancher, passage par le plancher. Position : dans le compartiment de rangement extérieur côté droit du véhicule (pour un branchement TV extérieur optionnel) (sortie sat.)	415,-	1

ÉQUIPEMENT STANDARD

LINER

CENTURION ATEGO

CENTURION ACTROS

OPTIONS ET ACCESSOIRES CELLULE

N° D'ARTICLE	EAU / GAZ / CHAUFFAGE / SALLE DE BAIN	PRIX EN EUROS TVA 20 % INCLUSE	POIDS SUPPL. EN KG
23-424-W0	Douche extérieure dans le garage (côté conducteur)	405,-	2
23-435-W0	Bac de rangement pour le tuyau de vidange des cuves des eaux usées et noires au niveau du châssis	505,-	5
23-617-W0	Ventilation SOG-Comfort des toilettes avec filtre à charbon actif pour réservoir fixe (aspiration au niveau de la cuvette)	455,-	1
23-153-W0-2	Chauffage du cockpit Sensotherm Le circuit de chauffage du Mercedes Atego est intégré au système de chauffage du Centurion. La ventilation du véhicule empêche ainsi la formation de condensation sur le pare-brise, même à l'arrêt.	1.970,-	5
23-153-W0-1	Système de chauffage hybride (chauffage au diesel Webasto 5,2 kW couplé au chauffage à eau chaude Alde)	3.680,-	10
23-153-W0-3	Système de chauffage au diesel Scheer au lieu du chauffage central au gaz et à l'eau chaude Alde, réservoir diesel 100 l supplémentaire inclus (uniquement avec l'article n° 23-150-W0-1)	26.070,-	220
23-582-W0	Alarme gaz dans le séjour (monoxyde de carbone, propane, butane, gaz soporifiques, gaz K.O.)	575,-	2
23-443-W0	Prise extérieure pour le gaz côté passager (prélèvement de gaz)	350,-	1
23-151-W0	Réservoir de gaz 120 l avec préfiltrage du gaz, commutation gaz à distance, capteur de collision et affichage du niveau de remplissage sur le panneau de contrôle, avec trappe d'accès (un plein de gaz inclus)	3.185,-	114
23-575-W0-1	Climatiseur de toit pour l'espace séjour 2200 W (hauteur totale du véhicule plus 130 mm)	4.010,-	34
23-575-W0-2	Climatiseur de toit pour l'espace couchage 2200 W au lieu du lanterneau Mini-Heki (hauteur totale du véhicule plus 130 mm)	4.010,-	34
23-575-W0-3	Climatiseur split pour le séjour	15.530,-	70
23-575-W0-4	Climatiseur split pour la chambre	15.530,-	70
23-418-W0	Chauffe-eau 6 l supplémentaire Alde-Flow	1.165,-	8
23-611-W0	Porte en verre satiné pour séparer les toilettes	3.515,-	12
23-440-W0	Pas de compartiment de rangement pour deux bouteilles de gaz (uniquement avec l'article n° 23-151-W0)	0,-	0
23-528-W0	Vanne de vidange électrique pour le réservoir d'eaux grises et noires, caméra comprise	3.095,-	6
23-428-W0	Système de filtrage de l'eau Carawater Filtradoc L	1.260,-	3
23-437-W0-1	Dispositif de rinçage du réservoir d'eau usée	555,-	3

OPTIONS ET ACCESSOIRES CELLULE

N° D'ARTICLE	TISSUS / CUIR / MOQUETTE	PRIX EN EUROS TVA 20 % INCLUDE	POIDS SUPPL. EN KG
23-700-W0-1	Revêtement cuir « Vanille », collection Concorde assortie incluse	Standard	0
23-700-W0-2	Revêtement cuir « Crème-beige », collection Concorde assortie incluse	Standard	0
23-700-W0-3	Revêtement cuir « Coco », collection Concorde assortie incluse	Standard	0
23-700-W0-4	Revêtement cuir « Savanne », collection Concorde assortie incluse	Standard	0
23-700-W0-5	Revêtement cuir Nappa « Beige galet », collection Concorde assortie incluse	4.325,-	2
23-700-W0-6	Revêtement cuir Nappa « Mangue », collection Concorde assortie incluse	4.325,-	2
23-700-W0-7	Revêtement cuir Nappa « Seta », collection Concorde assortie incluse	4.325,-	2
23-471-W0-1	Revêtement de sol de grande qualité « Amtico » de style yacht	6.675,-	25
23-730-W0-1	Moquette (épaisse) du séjour amovible. Coloris : Crème	2.010,-	10
23-730-W0-2	Moquette (épaisse) du séjour, tapis 3 pièces, borduré et amovible. Coloris : Crème	1.000,-	6

Vous pouvez bien sûr choisir votre couleur de cuir Nappa parmi plus de 100 couleurs différentes.
N'hésitez pas à nous demander les alternatives.

ÉQUIPEMENT STANDARD

LINER

CENTURION ATEGO

CENTURION ACTROS

Concorde utilise essentiellement des tissus et cuirs haut de gamme ayant subi un traitement spécial anti-tâches.

La masse en ordre de marche comprend : le poids sec du véhicule avec équipement standard plus le conducteur (75 kg), le réservoir de carburant standard plein, 100 l d'eau potable, 1 bouteille de gaz en acier de 11 kg pleine, l'outillage. L'ajout d'options et d'accessoires peut modifier le poids à vide et les dimensions. Les dimensions et poids mentionnés correspondent à ceux connus au moment de l'impression. Des écarts de +/- 5 % sont possibles et admissibles.

DONNÉES TECHNIQUES



Salon côté conducteur sans
repose-jambes
Salon côté passager avec
2 fauteuils confort
(990 MI)



Salon Havana côté conducteur sans repose-jambes
Salon côté passager avec 2 fauteuils confort
(1100 GSI, 1160 GSI)



CENTURION 990 MI

VÉHICULE DE BASE	Mercedes Actros
TYPE DE CHÂSSIS	1840 I (22,5")
MOTEUR (Euro VI e)	6 cylindres
CYLINDRÉE	10,7 l
PUISSANCE	290 kW (395 CV)
COUPLE MOTEUR	1900 Nm
LONGUEUR TOTALE (mm)	10000
LARGEUR TOTALE (mm)	2500
HAUTEUR TOTALE (mm)	3850
EMPATTEMENT (mm)	5500
POIDS TOTAL AUTORISÉ EN CHARGE (P.T.A.C.) (kg)	18000
POIDS À VIDE EN ORDRE DE MARCHÉ (kg)	14016
CHARGE UTILE (kg)	3984
CHARGE REMORQUABLE FREINÉE (kg)	3500
PLACES AVEC CEINTURES DE SÉCURITÉ 3 POINTS SALON / VERSION BAR	3 / 4
LIT ARRIÈRE (mm)	2000 / 1800
MESURES LIT PAVILLON (option, mm)	2000 / 1350
HAUTEUR AU-DESSUS DU LIT PAVILLON	860
HAYON ARRIÈRE HAUT. / LARG. (mm)	-
PORTE DE GARAGE GAUCHE ET DROITE, HAUT. / LARG. (mm)	1300 / 1085
PRIX EN EUROS (TVA 20 % INCLUSE)	654.200,-



Smart 3

CENTURION 990 MT

CENTURION 1100 GSI

Mercedes Actros	Mercedes Actros
1840 l (22,5")	1840 l (22,5")
6 cylindres	6 cylindres
10,7 l	10,7 l
290 kW (395 CV)	290 kW (395 CV)
1900 Nm	1900 Nm
9960	11130
2500	2500
3850	3850
5500	5500
18000	18000
14236	14786
3764	3214
3500	3500
3	3
2000 / 1800	2000 / 1800
1900 / 1400	2000 / 1350
860	860
-	1670 / 2050
1250 / 1035	-
674.350,-	734.050,-

ÉQUIPEMENT STANDARD

LINER

CENTURION ATEGO

CENTURION ACTROS

DONNÉES TECHNIQUES



Salon côté conducteur sans
repose-jambes
Salon côté passager avec
2 fauteuils confort
(990 MI)



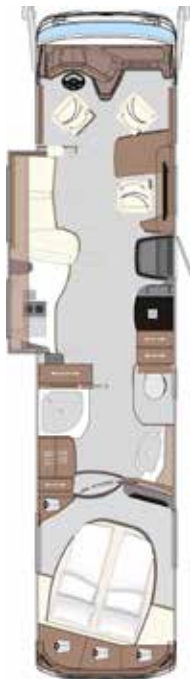
Salon Havana côté conducteur sans repose-jambes
Salon côté passager avec 2 fauteuils confort
(1100 GSI, 1160 GSI)



Fiat 500
Fiat 500 Abarth 595 C
(option)

CENTURION 1160 GSI

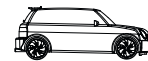
VÉHICULE DE BASE	Mercedes Actros
TYPE DE CHÂSSIS	1840 I (22,5")
MOTEUR (Euro VI e)	6 cylindres
CYLINDRÉE	10,7 l
PUISSANCE	290 kW (395 CV)
COUPLE MOTEUR	1900 Nm
LONGUEUR TOTALE (mm)	11730
LARGEUR TOTALE (mm)	2500
HAUTEUR TOTALE (mm)	3850
EMPATTEMENT (mm)	5800
POIDS TOTAL AUTORISÉ EN CHARGE (P.T.A.C.) (kg)	18000
POIDS À VIDE EN ORDRE DE MARCHÉ (kg)	15146
CHARGE UTILE (kg)	2854
CHARGE REMORQUABLE FREINÉE (kg)	3500
PLACES AVEC CEINTURES DE SÉCURITÉ 3 POINTS SALON / VERSION BAR	3
LIT ARRIÈRE (mm)	2000 / 1800
MESURES LIT PAVILLON (option, mm)	2000 / 1350
HAUTEUR AU-DESSUS DU LIT PAVILLON	860
HAYON ARRIÈRE HAUT. / LARG. (mm)	1670 / 2050
PORTE DE GARAGE GAUCHE ET DROITE, HAUT. / LARG. (mm)	-
PRIX EN EUROS (TVA 20 % INCLUSE)	740.100,-



Smart 3



Fiat 500
Fiat 500 Abarth 595 C
(option)



Mini Cooper SD

CENTURION 1165 GSI

CENTURION 1200 GSI

Mercedes Actros	Mercedes Actros
1840 l (22,5")	1840 l (22,5")
6 cylindres	6 cylindres
10,7 l	10,7 l
290 kW (395 CV)	290 kW (395 CV)
1900 Nm	1900 Nm
11730	12000
2500	2500
3850	3850
5800	5800
18000	18000
15146	15300
2854	2700
3500	3500
3	3
2000 / 1800	2000 / 1800
2000 / 1350	2000 / 1350
860	860
1670 / 2050	1670 / 2050
-	-
740.100,-	746.150,-

ÉQUIPEMENT STANDARD

LINER

CENTURION ATEGO

CENTURION ACTROS

DONNÉES TECHNIQUES



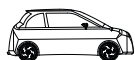
Salon Havana côté conducteur sans repose-jambes
Salon côté passager avec 2 fauteuils confort



Fiat 500
Fiat 500 Abarth 595 C
(option)

CENTURION 1200 GST

VÉHICULE DE BASE	Mercedes Actros
TYPE DE CHÂSSIS	2540 I (22,5")
MOTEUR (Euro VI e)	6 cylindres
CYLINDRÉE	10,7 l
PUISSANCE	290 kW (395 CV)
COUPLE MOTEUR	1900 Nm
LONGUEUR TOTALE (mm)	12000
LARGEUR TOTALE (mm)	2500
HAUTEUR TOTALE (mm)	3850
EMPATTEMENT (mm)	5800
POIDS TOTAL AUTORISÉ EN CHARGE (P.T.A.C.) (kg)	22000
POIDS À VIDE EN ORDRE DE MARCHÉ (kg)	16586
CHARGE UTILE (kg)	5414
CHARGE REMORQUABLE FREINÉE (kg)	3000
PLACES AVEC CEINTURES DE SÉCURITÉ 3 POINTS	4
LIT ARRIÈRE (mm)	2000 / 1800
MESURES LIT PAVILLON (option, mm)	1900 / 1400
HAUTEUR AU-DESSUS DU LIT PAVILLON	920
HAYON ARRIÈRE HAUT. / LARG. (mm)	1670 / 2050
PRIX EN EUROS (TVA 20 % INCLUSE)	820.400,-



Fiat 500
Fiat 500 Abarth 595 C
(option)



Smart 3

CENTURION 1204 GST

CENTURION 1205 GST

Mercedes Actros	Mercedes Actros
2540 l (22,5")	2540 l (22,5")
6 cylindres	6 cylindres
10,7 l	10,7 l
290 kW (395 CV)	290 kW (395 CV)
1900 Nm	1900 Nm
12000	12000
2500	2500
3850	3850
5800	5800
22000	22000
16586	16586
5414	5414
3000	3000
4	4
2000 / 1800	2000 / 1800
1900 / 1400	1900 / 1400
920	920
1670 / 2050	1670 / 2050
820.400,-	820.400,-

OPTIONS ET ACCESSOIRES CHÂSSIS

N° D'ARTICLE	CHÂSSIS MERCEDES ACTROS	PRIX EN EUROS TVA 20 % INCLUSE	POIDS SUPPL. EN KG
23-149-F0	Augmentation du P.T.A.C. à 26 000 kg (uniquement 1200 GST, 1204 GST, 1205 GST)	1.365,-	0
23-020-F0-1	Variante de moteur 1 6 cylindres, cylindrée 10,7 l, 315 kW (428 CV), couple moteur 2 100 Nm	8.160,-	0
23-020-F0-2	Variante de moteur 2 6 cylindres, cylindrée 12,8 l, 350 kW (476 CV), couple moteur 2 300 Nm	21.895,-	158
23-020-F0-3	Variante de moteur 3 6 cylindres, cylindrée 12,8 l, 390 kW (530 CV), couple moteur 2600 Nm	28.505,-	221
23-131-F0-1	Attelage avec charge remorquable de 3.500 kg (montage usine uniquement) (sauf 1200 GST, 1204 GST, 1205 GST)	3.285,-	29
23-131-F0-2	Attelage amovible avec charge remorquable de 3 000 kg (P.T.A.C. max. 22 000 kg)	4.010,-	33
23-050-F0	Pneus larges pour essieu avant 385 / 55R22,5	1.690,-	4
23-141-F0-1	Jantes en alliage léger 11,5 x 22,5" « Alcoa Dura bright » avec pneus standard (990 MI, 990 MT, 1100 GSI, 1160 GSI, 1165 GSI, 1200 GSI) (6 pièces)	7.050,-	-60
23-141-F0-2	Jantes en alliage léger 11,5 x 22,5" « Alcoa Dura bright » avec pneus standard (1200 GST, 1204 GST, 1205 GST) (8 pièces)	8.595,-	-80
23-142-F0-1	Bague de recouvrement des boulons de roue en acier inoxydable et cache-moyeu poli haute brillance (uniquement avec des jantes en alliage léger) (990 MI, 990 MT, 1100 GSI, 1160, 1165 GSI, 1200 GSI)	575,-	5
23-142-F0-2	Bague de recouvrement des boulons de roue en acier inoxydable et cache-moyeu poli haute brillance (uniquement avec des jantes en alliage léger) (1200 GST, 1204 GST, 1205 GST)	795,-	7
23-052-F0	Système de contrôle de la pression des pneus (990 MI, 990 MT, 1100 GSI, 1160 GSI, 1165 GSI, 1200 GSI)	1.835,-	3
23-052-F0-1	Système de contrôle de la pression des pneus (1200 GST, 1204 GST, 1205 GST)	2.450,-	3
23-042-F0-1	Régulateur de vitesse adaptatif commandé par radar	7.590,-	10
23-042-F0-2	Assistant de régulation du roulis	3.435,-	10
23-042-F0-4	Active Drive Assist, alerte de franchissement de ligne incluse, actif (sauf 1200 GST, 1204 GST, 1205 GST) (uniquement avec l'article n° 23-042-F0-1)	6.555,-	3
23-021-F0	Ralentisseur d'huile secondaire	11.725,-	42
23-163-F0	Projecteur quadruple sur le toit de la cabine de conducteur (uniquement 990 MT, 1200 GST, 1204 GST, 1205 GST)	2.785,-	15
23-060-F0	Climatiseur automatique de la cabine de conducteur avec récupération de la chaleur résiduelle au lieu de la climatisation	3.985,-	2
23-160-F0-1	Sièges du conducteur et du passager avec climatisation	2.855,-	20
23-160-F0-2	Sièges du conducteur et du passager avec fonction de massage (uniquement 990 MT, 1200 GST, 1204 GST, 1205 GST)	2.700,-	20
23-321-F0	Support de chargement pour smartphone pour la recharge sans fil par induction	490,-	2
23-014-F0-2	Réservoir diesel 500 l (uniquement 1160 GSI, 1165 GSI, 1200 GSI, 1200 GST, 1204 GST, 1205 GST)	585,-	125
23-910-F0	Frais de mise à disposition, réservoir de carburant standard et Adblue pleins	1.390,-	0

OPTIONS ET ACCESSOIRES CELLULE

N° D'ARTICLE	CELLULE	PRIX EN EUROS TVA 20 % INCLUSE	POIDS SUPPL. EN KG
23-481-F0	Système de sangles avec rails AERO et 4 œillets de tension encastrés dans le sol du garage arrière (sauf modèles G)	695,-	4
23-232-F0-3	Store 6,0 m intégré au profilé du toit, électrique (990 MI, 990 MT)	3.685,-	66
23-232-F0-1	Store 2 x 4 m intégré au profilé du toit, électrique (1100 GSI, 1200 GST, 1204 GST, 1205 GST)	5.560,-	84
23-232-F0-2	Store 2 x 4,5 m intégré au profilé du toit, électrique (1160 GSI, 1165 GSI, 1200 GSI)	6.135,-	95
23-535-F0	Éclairage de toit à LED : - Côté conducteur et passager, commutateurs et régulateurs d'intensité séparés. Commutation sur la porte et le tableau de bord - Arrière, commutation sur le tableau de bord Commutation alternative via une application smartphone.	2.155,-	3
23-216-F0	Caméra miroir Système de caméra de rétroviseur avec caméra de rétroviseur avant et de trottoir ainsi que, 3 écrans couleur (2 écrans couleur sur les montants A à droite et à gauche et 1 écran couleur au milieu sur le tableau de bord) (modèles I)	11.430,-	0
23-481-F0-1	Porte-vélos escamotable à gauche dans le sens de la marche (modèles G)	1.375,-	20
23-481-F0-2	Porte-vélos escamotable à droite dans le sens de la marche (modèles G)	1.375,-	20
23-280-F0-2	Sans Slide Out (pas pour 990 MI, 990 MT)	-28.710,-	-200

SÉJOUR / CHAMBRE À COUCHER

23-260-F0-1	Lit pavillon (990 MI, 1100 GSI, 1160 GSI, 1165 GSI, 1200 GSI) Lit pavillon à commande électrique dans la cabine de conducteur. Taille du matelas 2 000 x 1 350 mm, matelas en mousse à froid H = 120 mm et sommier à ressorts	3.070,-	53
23-260-F0-2	Lit pavillon (990 MT, 1200 GST, 1204 GST, 1205) (avec renforcement toit de cabine de conducteur) Lit pavillon à commande électrique dans la cabine de conducteur, entraînement électrique avec moteur double. Taille du matelas 1.900 x 1.400 mm, matelas en mousse à froid H = 120 mm. Sommier à ressorts avec barres profilées en fibre de verre et système de ressorts Carawinx	5.075,-	65
23-722-F0	Stores électriques dans le séjour (sauf 990 MT)	1.565,-	19
23-680-F0-1	Salon côté conducteur avec un fauteuil confort à réglage mécanique sans repose-jambes et 2 ceintures de sécurité (uniquement 990 MI, 990 MT)	1.875,-	38
23-680-F0-2	Salon Havana côté conducteur avec deux fauteuils relaxant à réglage électrique sans repose-jambes (sauf 990 MI, 990 MT)	0,-	0
23-680-F0-3	Salon côté passager avec deux fauteuils confort à réglage mécanique sans repose-jambes (uniquement 990 MI)	985,-	0
23-680-F0-4	Salon côté passager avec deux fauteuils confort à réglage mécanique sans repose-jambes (sauf 990 MI, 990 MT)	985,-	0
23-688-F0-1	Banquette latérale avec siège escamotable avec ceinture de sécurité (uniquement 990 MI)	1.565,-	0
23-688-F0-2	Banquette latérale avec siège escamotable avec ceinture de sécurité (sauf 990 MI, 990 MT)	1.565,-	0

ÉQUIPEMENT STANDARD

LINER

CENTURION ATEGO

CENTURION ACTROS

OPTIONS ET ACCESSOIRES CELLULE

N° D'ARTICLE	CUISINE	PRIX EN EUROS TVA 20 % INCLUSE	POIDS SUPPL. EN KG
23-630-F0	Réfrigérateur 177 l / combinaison avec four à micro-ondes au lieu du réfrigérateur combiné standard	0,-	0
23-630-F0-4	Réfrigérateur à compression 177 l et four à micro-ondes inox avec fonction grill, volume de 17 l au lieu du réfrigérateur combiné standard	580,-	0
23-630-F0-2	Réfrigérateur à compression 299 l à deux battants (uniquement 990 MI, 990 MT)	3.570,-	30
23-631-F0	Four à micro-ondes inox avec fonction grill à côté du réfrigérateur, 230 V via raccordement extérieur, volume de 26 l (sauf 990 MI, 990 MT)	1.555,-	22
23-632-F0	Lave-vaisselle à côté du réfrigérateur (sauf 990 MI, 990 MT)	1.650,-	25
23-622-F0	Plaque à induction 2 zones à la place de la plaque vitrocéramique gaz	1.100,-	0

INSTALLATION ÉLECTRIQUE

23-511-F0-2	Pack électrique Lithium L 1 batteries lithium 24 V supplémentaire (2 batteries, 400 Ah au total) de puissance nominale, combinaison chargeur/onduleur 100 A, 24 V à 230 V, puissance de crête de 7 000 W et puissance continue de 3 500 W avec compensation d'absence de réseau	10.075,-	55
23-511-F0-3	Pack électrique Lithium XL 2 batteries lithium 24 V supplémentaire (3 batteries, 600 Ah au total) de puissance nominale, combinaison chargeur/onduleur 100 A, 24 V à 230 V, puissance de crête de 7 000 W et puissance continue de 3 500 W avec compensation d'absence de réseau	20.160,-	110
23-511-F0-4	Pack électrique Lithium XXL 3 batteries lithium 24 V supplémentaire (4 batteries, 800 Ah au total) de puissance nominale, combinaison chargeur/onduleur 100 A, 24 V à 230 V, puissance de crête de 7 000 W et puissance continue de 3 500 W avec compensation d'absence de réseau	30.245,-	165
23-581-F0-1	Dispositif d'alarme avec contrôle de la porte du garage et de la porte de la cellule (uniquement 990 MI, 1100 GSI, 1160 GSI, 1165 GSI, 1200 GSI)	1.775,-	3
23-581-F0-2	Dispositif d'alarme avec contrôle de la porte du garage et de la porte de la cellule (uniquement 990 MT, 1200 GST, 1204 GST, 1205 GST)	1.775,-	3
23-561-F0	Système de vue panoramique avec 4 caméras Birdview (image sur écran supplémentaire 10") à la place de la double caméra de recul	3.800,-	4
23-570-F0	Panneau solaire d'env. 480 W de puissance maximale (régulateur de charge avec technologie MPP)	4.870,-	40
23-150-F0-1	Groupe électrogène à gaz 2600 W, installation fixe	7.185,-	50
23-150-F0-2	Générateur diesel Panda 8 000 W insonorisé avec catalyseur oxyde, y compris mise en marche en cas de sous-tension de batterie	34.610,-	100

OPTIONS ET ACCESSOIRES CELLULE

N° D'ARTICLE	TV / RADIO / TÉLÉPHONE	PRIX EN EUROS TVA 20 % INCLUSE	POIDS SUPPL. EN KG
23-550-F0-1	<p>Système satellite TV avec Smart TV LED Full HD 40" dans l'armoire multimédia à droite, abaissable électriquement</p> <p>Système satellite TV avec parabole de 85 cm, orientation entièrement automatique, doté de TWIN-LNB pour système multi-spectateurs, raccord pour un deuxième récepteur de 12 V avec prise d'antenne dans la chambre à coucher, transmission sonore par l'installation radio (hauteur totale du véhicule plus env. 100 mm) (990 MT)</p>	7.555,-	38
23-550-F0-2	<p>Système satellite TV avec Smart TV LED Full HD 40" dans l'armoire multimédia à gauche, abaissable électriquement</p> <p>Système satellite TV avec parabole de 85 cm, orientation entièrement automatique, doté de TWIN-LNB pour système multi-spectateurs, raccord pour un deuxième récepteur de 12 V avec prise d'antenne dans la chambre à coucher, transmission sonore par l'installation radio (hauteur totale du véhicule plus env. 100 mm) (sauf 990 MT)</p>	7.555,-	38
23-551-F0	Antenne extérieure DVB-T2 pour la réception de la télévision terrestre (pour 2 téléviseurs)	740,-	2
23-552-F0	Smart TV LED Full HD 32" pour la chambre à coucher à l'arrière avec tuner TV intégré	1.405,-	15
23-557-F0-1	Routeur 4G WiFi pour amplifier les signaux WiFi externes et pour le streaming TV sur Internet	2.010,-	1
23-556-F0-1	<p>Système audio haut de gamme spécifique au véhicule et calibré pour l'acoustique du véhicule. Composé de :</p> <ul style="list-style-type: none"> - Système audio 3 voies, cabine de conducteur (2 tweeters à dôme souple, 2 x médium, 2 x grave-médium) - Système audio 2 voies, espace séjour (2 tweeters à dôme souple, 2 x médium) - Système arrière performance - Caisson de basses bass-reflex - Amplificateur DSP 7 canaux haute puissance 	2.420,-	25
23-556-F0-2	Système audio TV haut de gamme 3 voies pour la chambre à coucher à l'arrière (2 tweeters à dôme souple, 2 x médium, 2 x grave-médium, amplificateur DSP 5 canaux numérique et processeur audio numérique pour l'optimisation du son, écran plat LED)	1.785,-	20
23-521-F0	Combinaison des prises 230 V / 12 V / antenne / dans le double plancher, passage par le plancher. Position : dans le compartiment de rangement extérieur côté droit du véhicule (pour un branchement TV extérieur optionnel) (sortie sat.)	415,-	1

ÉQUIPEMENT STANDARD

LINER

CENTURION ATEGO

CENTURION ACTROS

OPTIONS ET ACCESSOIRES CELLULE

N° D'ARTICLE	EAU / GAZ / CHAUFFAGE / SALLE DE BAIN	PRIX EN EUROS TVA 20 % INCLUSE	POIDS SUPPL. EN KG
23-424-F0	Douche extérieure dans le garage (côté conducteur)	405,-	2
23-435-F0	Bac de rangement pour le tuyau de vidange des cuves des eaux usées et noires au niveau du châssis	510,-	8
23-617-F0	Ventilation SOG-Comfort des toilettes avec filtre à charbon actif pour réservoir fixe (aspiration au niveau de la cuvette)	455,-	1
23-153-F0-1	Système de chauffage au diesel Scheer au lieu du chauffage central au gaz et à l'eau chaude Alde	24.960,-	100
23-582-F0	Alarme gaz dans le séjour (monoxyde de carbone, propane, butane, gaz soporifiques, gaz K.O.)	575,-	2
23-575-F0-1	Climatiseur de toit 2400 W avec élément de chauffage 1700 W (séjour) (hauteur totale du véhicule plus 130 mm) (séjour intégré au système d'aération du toit)	4.010,-	34
23-575-F0-2	Climatiseur de toit 2400 W avec élément de chauffage 1700 W (chambre à coucher) (hauteur totale du véhicule plus 130 mm) (chambre à coucher intégrée au système d'aération du toit)	4.010,-	34
23-575-F0-3	Climatiseur split pour le séjour	15.530,-	70
23-575-F0-4	Climatiseur split pour la chambre	15.530,-	70
23-418-F0	Chauffe-eau 6 l supplémentaire Alde-Flow	1.165,-	8
23-528-F0	Vanne de vidange électrique pour le réservoir d'eaux grises et noires, caméra comprise	3.095,-	6
23-428-F0	Système de filtrage de l'eau Carawater Filtradoc L	1.260,-	3

OPTIONS ET ACCESSOIRES CELLULE

N° D'ARTICLE	TISSUS / CUIR / MOQUETTE	PRIX EN EUROS TVA 20 % INCLUSE	POIDS SUPPL. EN KG
23-700-F0-1	Revêtement cuir Nappa « Beige galet », collection Concorde assortie incluse	Standard	0
23-700-F0-2	Revêtement cuir Nappa « Mangue », collection Concorde assortie incluse	sans supplément	0
23-700-F0-3	Revêtement cuir Nappa « Seta », collection Concorde assortie incluse	sans supplément	0
23-730-F0-1	Moquette de séjour (épaisse) posée à fleur et amovible. Coloris : Crème	3.015,-	10
23-730-F0-2	Moquette (épaisse) du séjour 3 pièces amovible. Coloris : Crème	1.505,-	6

Vous pouvez bien sûr choisir votre couleur de cuir Nappa parmi plus de 100 couleurs différentes.

N'hésitez pas à nous demander les alternatives.

ÉQUIPEMENT STANDARD

LINER

CENTURION ATEGO

CENTURION ACTROS

Concorde utilise essentiellement des tissus et cuirs haut de gamme ayant subi un traitement spécial anti-tâches.

La masse en ordre de marche comprend : le poids sec du véhicule avec équipement standard plus le conducteur (75 kg), le réservoir de carburant standard plein, le réservoir d'eau potable plein, le réservoir de gaz plein, l'outillage. L'ajout d'options et d'accessoires peut modifier le poids à vide et les dimensions. Les dimensions et poids mentionnés correspondent à ceux connus au moment de l'impression. Des écarts de +/- 5 % sont possibles et admissibles.



Concorde

REISEMOBILE AUS LEIDENSCHAFT

Remis par votre revendeur Concorde :

Concorde Reisemobile GmbH
Concorde-Straße 2-4 · D-96132 Schlüsselfeld-Aschbach
Téléphone +49 (0) 9555 9225-0 · Téléfax +49 (0) 9555 9225-44
Internet : www.concorde.eu · Courriel : info@concorde.eu

Les prix des véhicules et des options mentionnés sont valables pour un achat et une immatriculation effectués en Allemagne, sont en euros et comprennent 20 % de TVA. Dans le cas d'une augmentation de la TVA durant la période de livraison, nous nous réservons le droit de procéder à un réajustement des prix en conséquence. Tous les prix sont donnés à titre indicatif, départ usine. Une modification du prix effectuée par le fabricant du véhicule de base entraînera un réajustement des prix en fonction de l'augmentation du châssis. Les prix des options sont valables pour montage en usine, supposant une commande dans les délais. Des commandes ultérieures entraîneront des frais de matériaux et de montage supplémentaires. Les prix comprennent les frais annexes comme la livraison du châssis à l'usine et le passage aux services techniques (TÜV). Sous réserve de modifications techniques si celles-ci permettent de conserver ou d'améliorer de façon générale la qualité du produit sans influencer sur sa fonction. Dès la parution de ce tarif, tous les tarifs antérieurs perdent leur validité. Sous réserve d'erreurs et de modifications.

FR_Centurion_Maj : 07/2022

Le tarif est valable pour une livraison jusqu'au 31 décembre 2022 inclus.