

FR



Concorde

REISEMOBILE AUS LEIDENSCHAFT



À PARTIR DE 12 TONNES



Concorde

REISEMOBILE AUS LEIDENSCHAFT

Le Credo, le Carver, le Charisma et le Centurion Daily incarnent, chez Concorde, la large gamme de luxe.

Chacune de ces séries, chacune dans sa catégorie respective, fait figure de référence en termes de conception, de technologie et de confort, pour le secteur.

Le langage esthétique épuré confère aux véhicules une apparence unique qui les identifie sans aucun doute comme étant des Concorde.

Ce sont là des « camping-cars par passion », fabriqués comme des chefs-d'œuvre de l'artisanat par un personnel dévoué, avec ferveur, enthousiasme et engagement, sur la base de l'ingénierie, de la créativité du design et de la précision de la production.

« LES CAMPING-CARS PAR PASSION »
DEPUIS 40 ANS



L'actuelle entreprise Concorde Reisemobile GmbH, dont les origines remontent à 1981, est l'un des pionniers de la construction de camping-cars en Allemagne. Une équipe dirigeante expérimentée et engagée a fait du site de Concorde à Aschbach où elle est basée depuis 28 ans un endroit attrayant doté d'une usine de production de camping-cars à la pointe de la technologie.

Environ 400 camping-cars exclusifs y sont équipés chaque année, de manière très individuelle sur demande. La fabrication est réalisée dans une combinaison précisément coordonnée de travail manuel individuel et de technologie de haute précision, en partie contrôlée par ordinateur.

Les véhicules, qui sont aussi qualifiés de yachts des terres, sont des produits absolument haut de gamme, pleins d'innovation, de précision et de passion.







CONTENU

CARACTÉRISTIQUES RAFFINÉES
PASSION

LINER

INTÉRIEUR
HIGHLIGHTS STANDARD
PLAN

CENTURION MB ATEGO

INTÉRIEUR
HIGHLIGHTS STANDARD
PLAN

CENTURION MB ACTROS

INTÉRIEUR
HIGHLIGHTS STANDARD
PLAN

LINER — LE LUXE HAUT DE GAMME SUR TOUTE LA LIGNE



Les Liner de Concorde sont une classe à part entière. Un équipement haut de gamme exceptionnel et l'utilisation maximale de l'espace sont ici parfaitement combinés.

Cette classe s'accompagne d'une masse impressionnante. Construit sur châssis Mercedes Atego avec un moteur six cylindres en ligne de 299 ch ou Mercedes Actros avec 324 ch de puissance, ce camping-car haut de gamme d'un poids total de plus de 12 tonnes, d'une longueur allant jusqu'à 11,50 mètres et d'une largeur de près de 2,50 mètres se déplace avec une majesté incontestée sur les routes et à travers la campagne.



LINER

CENTURION ATEGO

CENTURION ACTROS





LINER

CENTURION ATEGO

CENTURION ACTROS



ATMOSPHÈRE DE VIE ET ATELIER DE CUISINE

Les Liner se caractérisent par un mobilier d'intérieur élégant. Les matériaux les plus fins et la meilleure finition, ainsi qu'une optique des meubles pouvant être choisie individuellement selon le modèle, donnent libre cours à un goût personnel et exclusif. Un revêtement de sol spécial dans le style de celui d'un yacht et aux valeurs de confort de haut niveau vient compléter cet ensemble de bon goût.

La cuisine en U est équipée d'appareils ménagers de haute qualité, de placards et de tiroirs très spacieux ainsi que de surfaces de travail généreuses. En plus d'une fonctionnalité coordonnée de manière optimale, une attention particulière a été accordée à un design exclusif.

Découvrez le large éventail de façades de meubles et de variantes de sièges et de canapés, avec leurs différents cuirs et tissus.



OASIS DE BIEN-ÊTRE ET CENTRE DE RELAXATION

Une salle de bain à l'ambiance 5 étoiles, meublée avec goût et offrant un espace généreux. La robinetterie en acier inoxydable de qualité et le lavabo en pierre artificielle fine confèrent une atmosphère de bien-être exclusive.

La chambre à coucher : un centre de relaxation. Dans la chambre à coucher aux dimensions généreuses à l'arrière, le système de couchage Concorde de grande qualité, avec son matelas en mousse à froid confortable et son sommier à lattes stable, assure un confort optimal. Les dimensions considérables du lit central ou de la variante à lits jumeaux créent une sensation de relaxation totale. Il en est de même avec le lit pavillon en option.





LINER

CENTURION ATEGO

CENTURION ACTROS

LES HIGHLIGHTS

La lumière crée l'ambiance. Un éclairage indirect dans le dais illumine les meubles et fait briller le bois, tout comme un éclairage LED à intensité variable près du sol, dans la zone des plinthes.



Le système de chauffage à eau chaude réglable produit trois zones de chaleur qui peuvent être tempérées individuellement. Des thermostats permettent de réguler individuellement la température du séjour, de l'espace bien-être et de la chambre à coucher, le chauffage par le sol à deux circuits chauffe séparément le séjour et la salle de bain.



DE LA SÉRIE



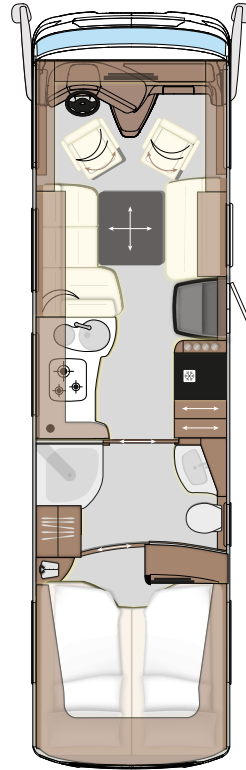
Le tableau de bord dynamique enveloppe le conducteur de ses courbes ergonomiques. Les écrans placés de part et d'autre du volant sont bien visibles et les interrupteurs et leviers de fonction sont à portée de main.



L'assistance au freinage d'urgence et l'alerte de franchissement involontaire de ligne assurent de série votre sécurité. Le système à radar de l'assistance au freinage d'urgence détecte les obstacles et intervient en cas d'absence d'activité du conducteur. La caméra du système d'alerte de franchissement de ligne aide le conducteur à rester dans sa file.

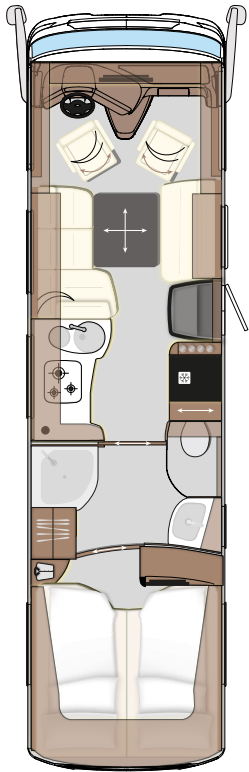


Vous pouvez accéder ici directement à tous les highlights de la série Liner.



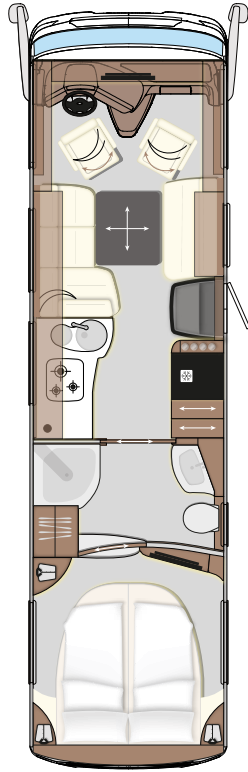
LINER 940 LSI

VÉHICULE DE BASE	MB Atego
TYPE DE CHÂSSIS	1230 L
MOTEUR (Euro VI e)	6-cylindres
CYLINDRÉE	7,7 l
PUISSANCE	220 kW (299 ch)
COUPLE MOTEUR	1200 Nm
LONGUEUR TOTALE (mm)	9485
LARGEUR TOTALE (mm)	2480
HAUTEUR TOTALE (mm)	3780
EMPATTEMENT (mm)	4760
MASSE EN CHARGE MAXIMALE TECHNIQUEMENT ADMISSIBLE (kg)	11990
POIDS À VIDE EN ORDRE DE MARCHÉ (kg)	8840
CHARGE UTILE (kg)	3150
CHARGE REMORQUABLE FREINÉE (kg)	3000
PLACES AVEC CEINTURES DE SÉCURITÉ 3 POINTS	3 / 4 / 4 / 5



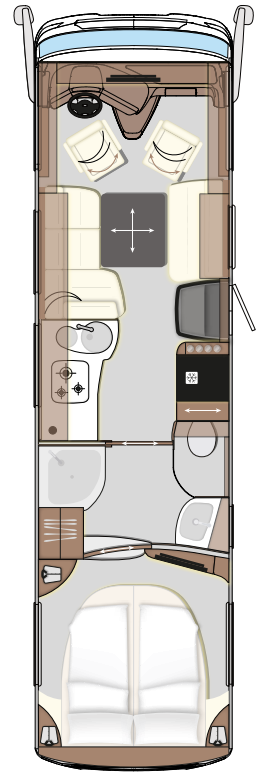
LINER 945 LSI

MB Atego
 1230 L
 6-cylindres
 7,7 l
 220 kW (299 ch)
 1200 Nm
 9485
 2480
 3780
 4760
 11990
 8840
 3150
 3000
 3 / 4 / 4 / 5



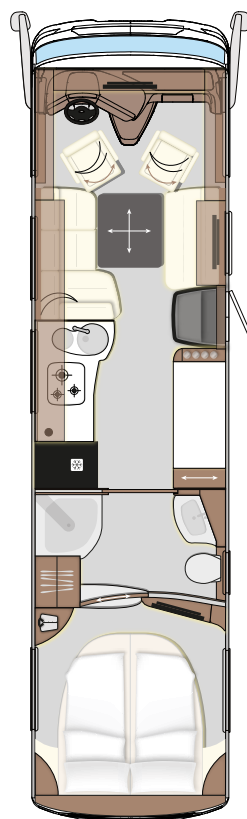
LINER 940 MI

MB Atego
 1230 L
 6-cylindres
 7,7 l
 220 kW (299 ch)
 1200 Nm
 9485
 2480
 3780
 4760
 11990
 8840
 3150
 3000
 3 / 4 / 4 / 5



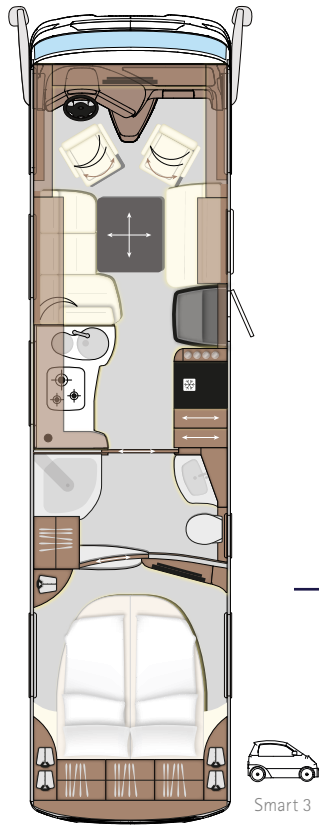
LINER 945 MI

MB Atego
 1230 L
 6-cylindres
 7,7 l
 220 kW (299 ch)
 1200 Nm
 9485
 2480
 3780
 4760
 11990
 8840
 3150
 3000
 3 / 4 / 4 / 5



LINER 996 MI

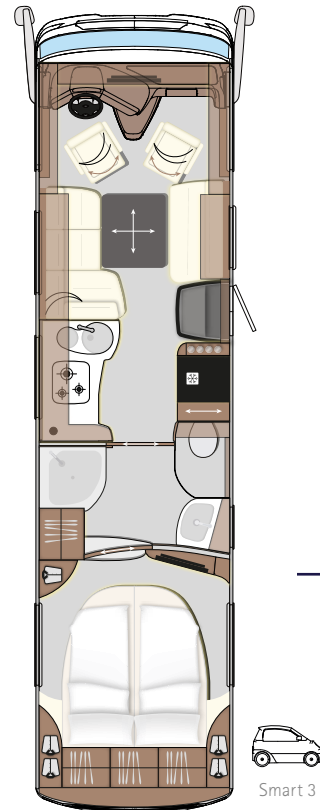
VÉHICULE DE BASE	MB Atego
TYPE DE CHÂSSIS	1230 L
MOTEUR (Euro VI e)	6-cylindres
CYLINDRÉE	7,7 l
PUISSANCE	220 kW (299 ch)
COUPLE MOTEUR	1200 Nm
LONGUEUR TOTALE (mm)	9985
LARGEUR TOTALE (mm)	2480
HAUTEUR TOTALE (mm)	3780
EMPATTEMENT (mm)	5060
MASSE EN CHARGE MAXIMALE TECHNIQUEMENT ADMISSIBLE (kg)	11990
POIDS À VIDE EN ORDRE DE MARCHÉ (kg)	9140
CHARGE UTILE (kg)	2850
CHARGE REMORQUABLE FREINÉE (kg)	3000
PLACES AVEC CEINTURES DE SÉCURITÉ 3 POINTS	3 / 4 / 4



Smart 3

LINER 990 GI

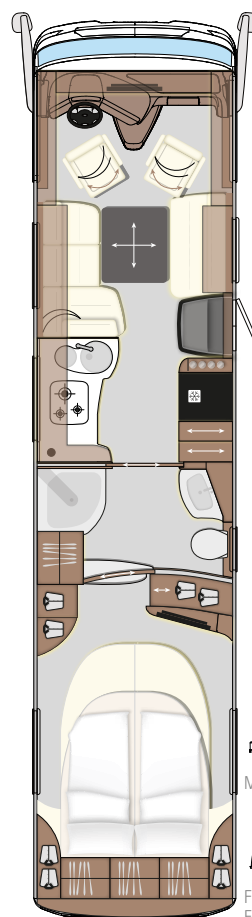
MB Atego	MB Actros
1230 L	1832 L
6-cylindres	6-cylindres
7,7 l	10,7 l
220 kW (299 ch)	240 kW (324 ch)
1200 Nm	1700 Nm
9985	10065
2480	2480
3780	3850
5060	5200
11990	18000
9230	11740
2760	6260
3000	3500
3 / 4 / 4 / 5	3 / 4 / 4 / 5



Smart 3

LINER 995 GI

MB Atego	MB Actros
1230 L	1832 L
6-cylindres	6-cylindres
7,7 l	10,7 l
220 kW (299 ch)	240 kW (324 ch)
1200 Nm	1700 Nm
9985	10065
2480	2480
3780	3850
5060	5200
11990	18000
9230	11740
2760	6260
3000	3500
3 / 4 / 4 / 5	3 / 4 / 4 / 5



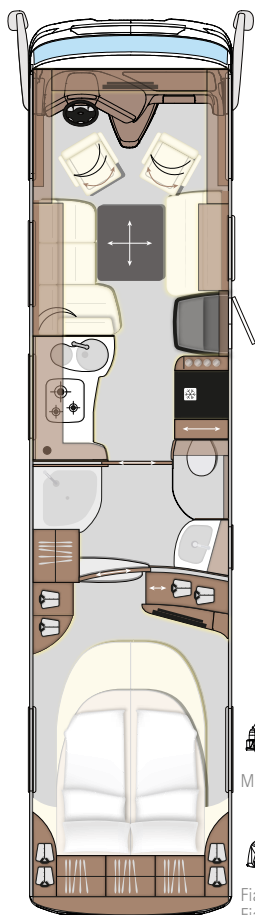
Mini Cooper SD



Fiat 500
Fiat Abarth 500

LINER 1090 Gi

VÉHICULE DE BASE	MB Atego	MB Actros
TYPE DE CHÂSSIS	1230 L	1832 L
MOTEUR (Euro VI e)	6-cylindres	6-cylindres
CYLINDRÉE	7,7 l	10,7 l
PUISSANCE	220 kW (299 ch)	240 kW (324 ch)
COUPLE MOTEUR	1200 Nm	1700 Nm
LONGUEUR TOTALE (mm)	10985	11065
LARGEUR TOTALE (mm)	2480	2480
HAUTEUR TOTALE (mm)	3780	3850
EMPATTEMENT (mm)	5660	5800
MASSE EN CHARGE MAXIMALE TECHNIQUEMENT ADMISSIBLE (kg)	15000	18000
POIDS À VIDE EN ORDRE DE MARCHÉ (kg)	9440	11950
CHARGE UTILE (kg)	5560	6050
CHARGE REMORQUABLE FREINÉE (kg)	3000	3500
PLACES AVEC CEINTURES DE SÉCURITÉ 3 POINTS	3 / 4 / 4 / 5	3 / 4 / 4 / 5



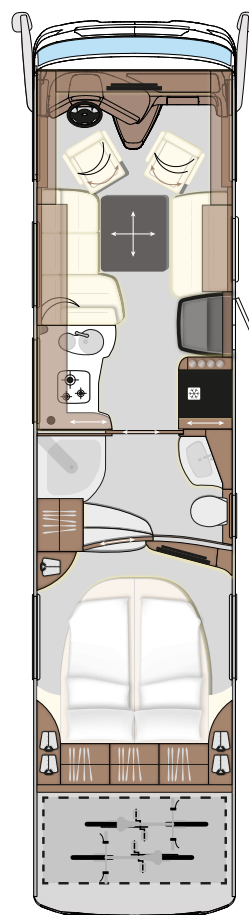
Mini Cooper SD



Fiat 500
Fiat Abarth 500

LINER 1095 GI

MB Atego	MB Actros
1230 L	1832 L
6-cylindres	6-cylindres
7,7 l	10,7 l
220 kW (299 ch)	240 kW (324 ch)
1200 Nm	1700 Nm
10985	11065
2480	2480
3780	3850
5660	5800
15000	18000
9440	11950
5560	6050
3000	3500
3 / 4 / 4 / 5	3 / 4 / 4 / 5



Garage multivariable pour voiture d'une longueur allant jusqu'à 4,30 m et d'un poids maximum de 1 400 kg. Contrôle individuel nécessaire.

LINER 1090 GIO

MB Atego	MB Actros
1230 L	1832 L
6-cylindres	6-cylindres
7,7 l	10,7 l
220 kW (299 ch)	240 kW (324 ch)
1200 Nm	1700 Nm
10985	11065
2480	2480
3780	3850
5660	5800
15000	18000
9250	11760
5750	6240
3000	3500
3 / 4 / 4 / 5	3 / 4 / 4 / 5



CONCORDE

smart

BA*CO21E

Concorde

REISEMOBILE AUS LEIDENSCHAFT

Concorde



LINER

LINER

CENTURION ATEGO

CENTURION ACTROS

CENTURION SUR MERCEDES-BENZ ATEGO



Selon le modèle, ces véhicules haut de gamme peuvent peser jusqu'à 15 tonnes. Grâce à un garage intégré et à un second véhicule adapté, un haut degré de flexibilité et d'indépendance logistique reste néanmoins préservé.

Un intérieur exclusif et des fonctions innovantes avec une technologie moderne justifient pleinement le terme de « luxe camping-cariste ».



LINER

CENTURION ATEGO

CENTURION ACTROS

SALON DE TOUT CONFORT

Il est impossible de décrire l'incroyable confort de vie que procurent les matériaux nobles et la parfaite finition. Venez par vous-même voir, sentir, faire l'expérience de cette qualité et de cette atmosphère.





LINER

CENTURION ATEGO

CENTURION ACTROS



UN BIEN-ÊTRE DE GRANDE CLASSE

Inondée de lumière, équipée d'un grand lavabo aux belles formes, d'une douche tropicale unique et de rangements et de placards spacieux, la salle de bains ne laisse rien à désirer.

Dans la chambre à coucher également, le design impressionnant des meubles, les dais élégants avec climatisation indirecte et les dimensions princières des lits font réellement rêver.



LINER

CENTURION ATEGO

CENTURION ACTROS

LES HIGHLIGHTS

Le système de chauffage à eau chaude réglable produit trois zones de chaleur qui peuvent être tempérées individuellement. Des thermostats permettent de réguler individuellement la température du séjour, de l'espace bien-être et de la chambre à coucher, le chauffage par le sol à deux circuits chauffe séparément le séjour et la salle de bain.



La transmission de l'Atego dépasse légèrement du châssis. Grâce au châssis auxiliaire, le « premier plancher » flotte au dessus du châssis et n'entre donc pas en collision avec la transmission. Il en résulte une « cave » de plain-pied dans le compartiment de rangement du double plancher devant la porte d'entrée.



DE LA SÉRIE



Une insonorisation efficace est une grande caractéristique de confort. Des silentblocks découplent la plate-forme de la cabine de conducteur du châssis. Le moteur est équipé d'un pack d'isolation latéral et d'un système complexe d'insonorisation à membrane de Concorde (amortisseur trois couches) sous le sol de la cabine de conducteur - pour un voyage silencieux.



Les trappes de bus à isolation PU méritent une attention particulière. Les serrures électroniques et les vérins à gaz se trouvent dans la zone protégée du double plancher.

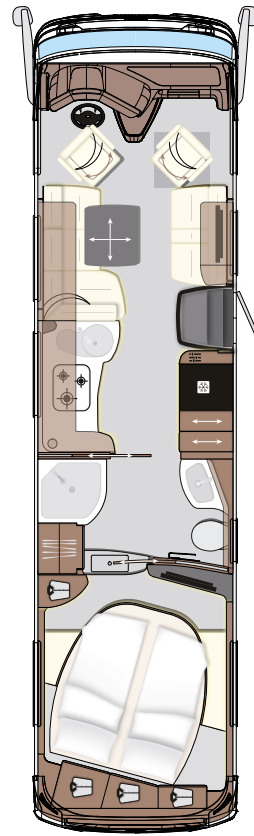


Vous pouvez accéder ici directement à tous les highlights de la série Centurion Atego.

LINER

CENTURION ATEGO

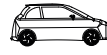
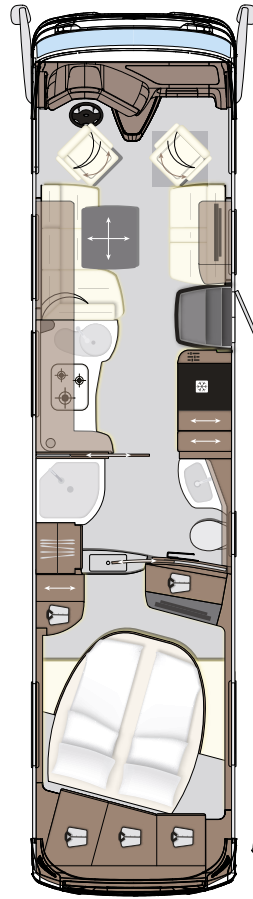
CENTURION ACTROS



Smart 3

CENTURION 990 GI

VÉHICULE DE BASE	MB Atego
TYPE DE CHÂSSIS	1530 L
MOTEUR (Euro VI e)	6-Zylinder
CYLINDRÉE	7,7 l
PUISSANCE	220 kW (299 PS)
COUPLE MOTEUR	1200 Nm
LONGUEUR TOTALE (mm)	9985
LARGEUR TOTALE (mm)	2480
HAUTEUR TOTALE (mm)	3780
EMPATTEMENT (mm)	5060
MASSE EN CHARGE MAXIMALE TECHNIQUEMENT ADMISSIBLE (kg)	15000
POIDS À VIDE EN ORDRE DE MARCHÉ (kg)	9370
CHARGE UTILE (kg)	5630
CHARGE REMORQUABLE FREINÉE (kg)	3000
PLACES AVEC CEINTURES DE SÉCURITÉ 3 POINTS	3 / 4 / 4 / 5



Fiat 500

CENTURION 1060 GI

MB Atego

1530 L

6-Zylinder

7,7 l

220 kW (299 PS)

1200 Nm

10755

2480

3780

5360

15000

9450

5550

3000

3 / 4 / 4 / 5





CENTURION

LINER

CENTURION ATEGO

CENTURION ACTROS

UN CHÂTEAU DE RÊVE SUR ROUES



Le modèle haut de gamme absolu est le camping-car Centurion. Ces véhicules, en version intégrale ou profilée, combinent tout ce qui mérite l'appellation de luxe et sont le résultat d'années d'expérience et de développement fructueux.

Le confort au plus haut niveau, la technologie selon les normes les plus élevées, les innovations dans tous les domaines et le design et le style uniques justifient bien le titre de « château de rêve ».



LINER

CENTURION ATEGO

CENTURION ACTROS

LUXE ET CONFORT – L'EXPÉRIENCE DE LA VIE MOBILE

Le séjour avec salon Havana et fauteuil de relaxation, le revêtement en cuir exclusif, la construction pratique de la table et l'équipement multimédia satisfont aux exigences les plus élevées.

La cuisine suit dans le même esprit, également au plus haut niveau. Un style à couper le souffle, un espace optimal et un équipement de confort de qualité domestique ne laissent rien à désirer ici non plus.





LINER

CENTURION ATEGO

CENTURION ACTROS

Dr. Siegfried Lena
Die Märkte
Erzählungen





UN ELDORADO POUR LE SOIN ET LE REPOS

L'ambiance de la salle de bains du Centurion est quasiment indescriptible. Un plan de base généreux avec de fabuleux espaces de rangement, une douche tropicale unique, des toilettes confortables et un lavabo fonctionnel sont parfaitement mis en valeur visuellement par de grands miroirs et des spots LED, créant ainsi une impression spatiale incomparable.

La zone de couchage est un havre de tranquillité digne d'un conte de fées. La combinaison des meubles design, de l'éclairage parfait de la pièce et du lit central aux dimensions respectables, ainsi que du couchage de qualité grâce à un choix optimal de matelas, mérite d'être qualifiée d'onirique.



LES HIGHLIGHTS

Le système Lift Up de Concorde : un bijou, pas seulement d'un point de vue technique. Cette porte de garage arrière s'ouvre hydrauliquement vers le haut.



Les vérins hydrauliques du système d'étau de levage sont montés sur des vérins porteurs qui augmentent la portée d'environ 90 cm et garantissent ainsi un support plus stable.



DE LA SÉRIE

Ce chef-d'œuvre technique permet d'agrandir l'espace de vie et la cuisine par simple pression sur un bouton, créant ainsi une séparation de la pièce et un poste de travail digne d'une star grâce à son plan de travail extensible. Le salon Havana avec fonction relax est une nouveauté et apporte une détente et un confort inimaginables au camping-car. camping-car.



Une structure spatiale en aluminium dans le double plancher du Centurion garantit une « statique de cave » extrêmement stable en reliant le châssis auxiliaire et le plancher du séjour pour former une caisse solide. Grâce à cette construction intelligente, les meubles et la structure murale restent durablement liés l'un à l'autre.

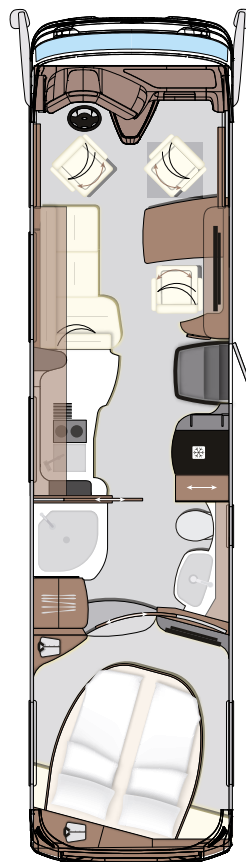


Vous pouvez accéder ici directement à tous les highlights de la série Centurion Actros.

LINER

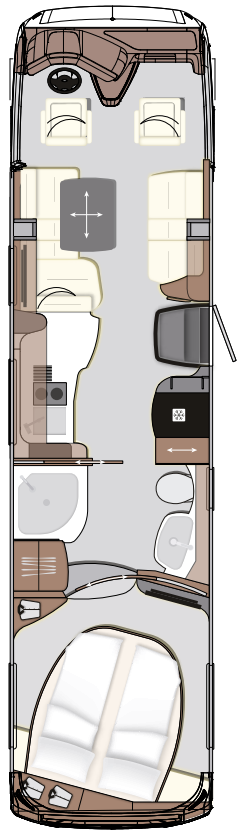
CENTURION ATEGO

CENTURION ACTROS



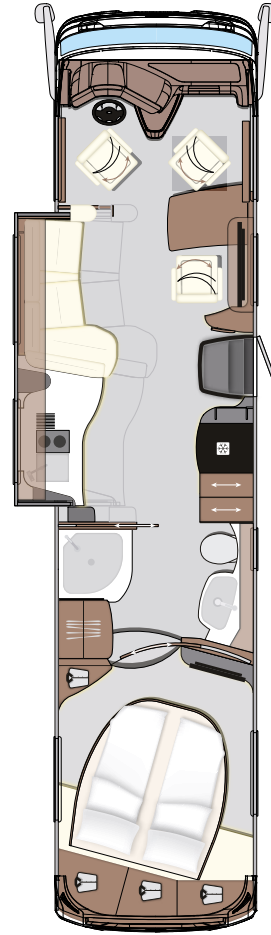
CENTURION 990 MI

VÉHICULE DE BASE	Mercedes Actros
TYPE DE CHÂSSIS	1840 L (22,5")
MOTEUR (Euro VI e)	6 cylindres
CYLINDRÉE	10,7 l
PUISSANCE	290 kW (395 ch)
COUPLE MOTEUR	1900 Nm
LONGUEUR TOTALE (mm)	10000
LARGEUR TOTALE (mm)	2500
HAUTEUR TOTALE (mm)	3850
EMPATTEMENT (mm)	5500
MASSE EN CHARGE MAXIMALE TECHNIQUEMENT ADMISSIBLE (kg)	18000
POIDS À VIDE EN ORDRE DE MARCHÉ (kg)	14016
CHARGE UTILE (kg)	3984
CHARGE REMORQUABLE FREINÉE (kg)	3500
PLACES AVEC CEINTURES DE SÉCURITÉ 3 POINTS	3 / 4



CENTURION 990 MT

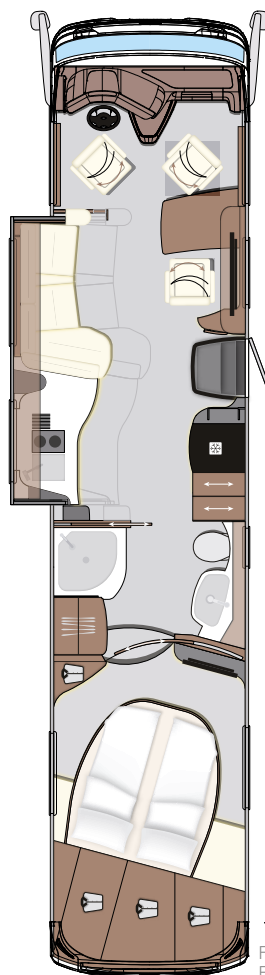
Mercedes Actros
 1840 L (22,5")
 6 cylindres
 10,7 l
 290 kW (395 ch)
 1900 Nm
 9960
 2500
 3850
 5500
 18000
 14236
 3764
 3500
 3



Smart 3

CENTURION 1100 GSI

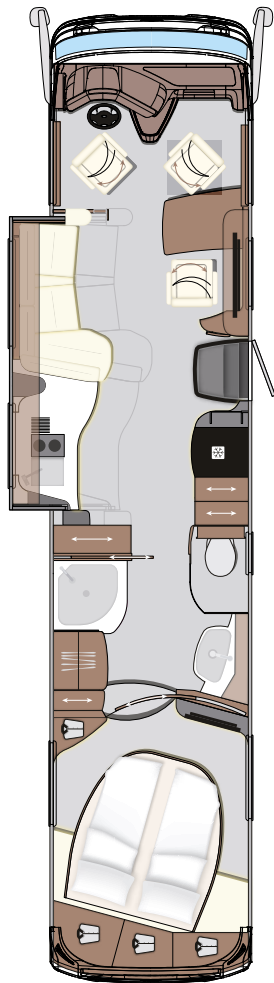
Mercedes Actros
 1840 L (22,5")
 6 cylindres
 10,7 l
 290 kW (395 ch)
 1900 Nm
 11130
 2500
 3850
 5500
 18000
 14786
 3214
 3500
 3



Fiat 500
Fiat Abarth 500

CENTURION 1160 GSI

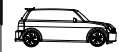
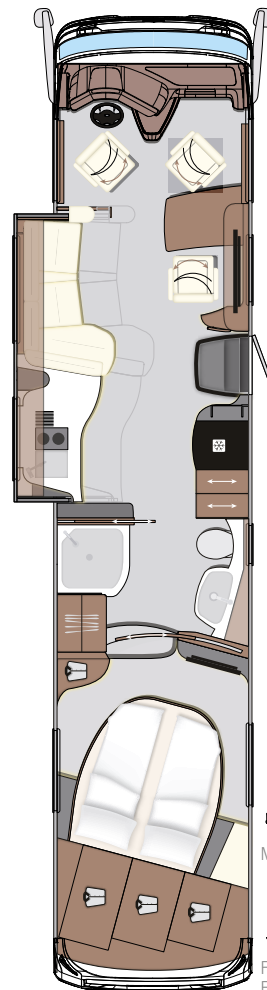
VÉHICULE DE BASE	Mercedes Actros
TYPE DE CHÂSSIS	1840 L (22,5")
MOTEUR (Euro VI e)	6 cylindres
CYLINDRÉE	10,7 l
PUISSANCE	290 kW (395 ch)
COUPLE MOTEUR	1900 Nm
LONGUEUR TOTALE (mm)	11730
LARGEUR TOTALE (mm)	2500
HAUTEUR TOTALE (mm)	3850
EMPATTEMENT (mm)	5800
MASSE EN CHARGE MAXIMALE TECHNIQUEMENT ADMISSIBLE (kg)	18000
POIDS À VIDE EN ORDRE DE MARCHÉ (kg)	15146
CHARGE UTILE (kg)	2854
CHARGE REMORQUABLE FREINÉE (kg)	3500
PLACES AVEC CEINTURES DE SÉCURITÉ 3 POINTS	3



Smart 3

CENTURION 1165 GSI

Mercedes Actros
 1840 L (22,5")
 6 cylindres
 10,7 l
 290 kW (395 ch)
 1900 Nm
 11730
 2500
 3850
 5800
 18000
 15146
 2854
 3500
 3



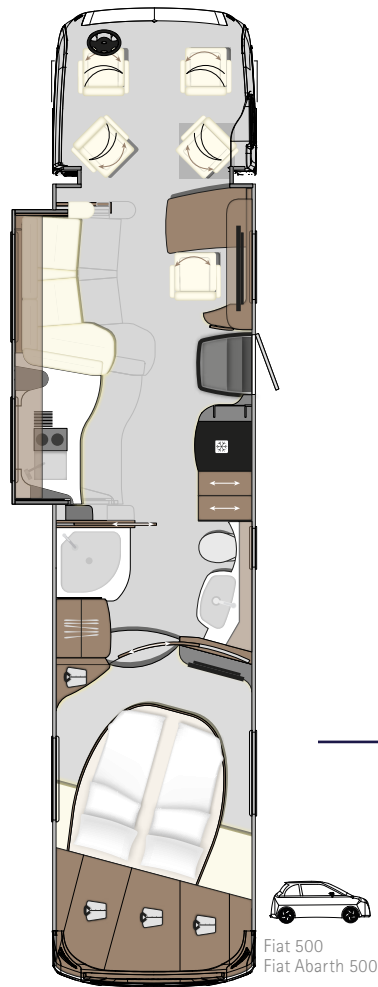
Mini Cooper SD



Fiat 500
 Fiat Abarth 500


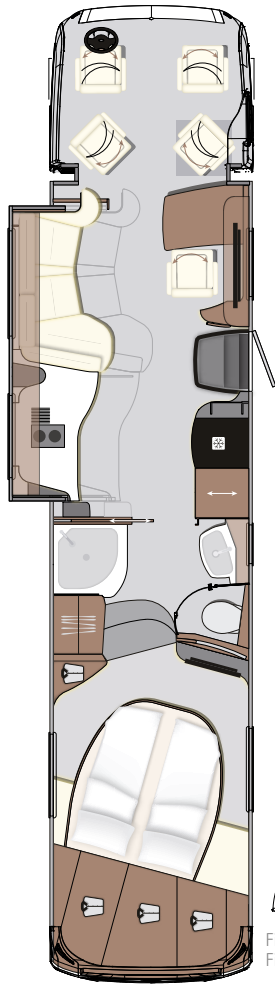
CENTURION 1200 GSI

Mercedes Actros
 1840 L (22,5")
 6 cylindres
 10,7 l
 290 kW (395 ch)
 1900 Nm
 12000
 2500
 3850
 5800
 18000
 15300
 2700
 3500
 3



CENTURION 1200 GST

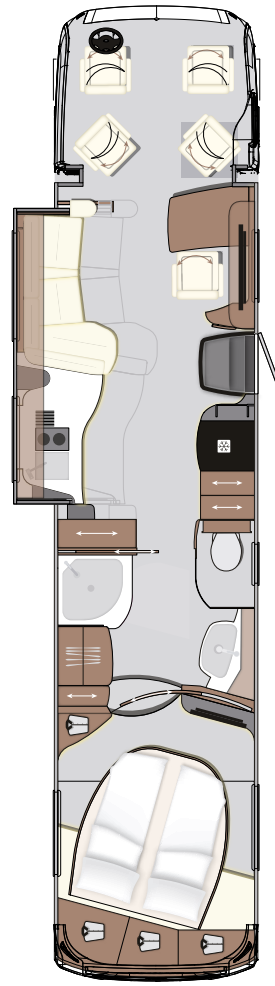
VÉHICULE DE BASE	Mercedes Actros
TYPE DE CHÂSSIS	2540 L (22,5")
MOTEUR (Euro VI e)	6 cylindres
CYLINDRÉE	10,7 l
PUISSANCE	290 kW (395 ch)
COUPLE MOTEUR	1900 Nm
LONGUEUR TOTALE (mm)	12000
LARGEUR TOTALE (mm)	2500
HAUTEUR TOTALE (mm)	3850
EMPATTEMENT (mm)	5800
MASSE EN CHARGE MAXIMALE TECHNIQUEMENT ADMISSIBLE (kg)	22000
POIDS À VIDE EN ORDRE DE MARCHÉ (kg)	16586
CHARGE UTILE (kg)	5414
CHARGE REMORQUABLE FREINÉE (kg)	3000
PLACES AVEC CEINTURES DE SÉCURITÉ 3 POINTS	4



Fiat 500
Fiat Abarth 500

CENTURION 1204 GST

Mercedes Actros
 2540 L (22,5")
 6 cylindres
 10,7 l
 290 kW (395 ch)
 1900 Nm
 12000
 2500
 3850
 5800
 22000
 16586
 5414
 3000
 4



Smart 3

CENTURION 1205 GST

Mercedes Actros
 2540 L (22,5")
 6 cylindres
 10,7 l
 290 kW (395 ch)
 1900 Nm
 12000
 2500
 3850
 5800
 22000
 16586
 5414
 3000
 4





LINER

CENTURION ATEGO

CENTURION ACTROS

CARACTÉRISTIQUES

CONCEPTS
DE DESIGN

INTÉRIEUR



RAFFINÉES



TOUT
SIMPLEMENT
INGÉNIEUX

LA CELLULE



LES CAMPING-CARS PAR PASSION.

Concorde se reconnaît dans la philosophie de la manufacture. Nous réalisons des camping-cars de qualité optimale pour les exigences maximales. Chaque véhicule est unique, un chef-d'œuvre individuel, confectionné dans une entreprise artisanale traditionnelle allemande avec un plaisir, un enthousiasme et une inspiration sans faille. Car la passion pour les camping-cars est ce qui lie les personnes qui travaillent chez Concorde. Et c'est aussi ce qui nous lie à vous.





Concorde

REISEMOBILE AUS LEIDENSCHAFT



Concorde Reisemobile GmbH
Concorde-Straße 2-4 · D-96132 Schlüsselfeld-Aschbach
Téléphone +49 (0) 9555 9225-0 Téléfax +49 (0) 9555 9225-44
Internet : www.concorde.eu Courriel : info@concorde.eu

Toutes les indications et illustrations concernent les camping-cars Concorde à compter de l'année de construction 2023. Le programme de modèles, les données techniques et les propriétés de l'équipement peuvent différer selon le pays. Le modèle se base sur le code de la route allemand (StVO) et la loi allemande d'admission à la circulation (StVZO). Tout droit de modification réservé, même sans annonce préalable. Pour toute information actuelle, vous pouvez vous adresser à votre revendeur Concorde. Veuillez noter que ce document comporte des illustrations correspondant à des véhicules comportant des équipements spéciaux qui peuvent différer de l'équipement de série.