

FR



Concorde

REISEMOBILE AUS LEIDENSCHAFT



CRUISER
JUSQU'À 12 T



Concorde

REISEMOBILE AUS LEIDENSCHAFT

« Les camping-cars par passion », ce n'est pas seulement un slogan, mais bien aussi la philosophie de l'entreprise.

L'ensemble du personnel travaille avec ferveur, enthousiasme et engagement pour fabriquer des chefs-d'œuvre artisanaux basés sur l'ingénierie, la créativité du design et la précision de la production.

Chaque camping-car Concorde est le résultat de nombreuses années d'expérience, de travaux de développement innovants, de découvertes scientifiques, d'une mise en œuvre professionnelle des souhaits individuels de chaque client et de processus de production éprouvés.

Chaque véhicule est un chef-d'œuvre au label de « Camping-car par passion ».

« LES CAMPING-CARS PAR PASSION »
DEPUIS 40 ANS



L'actuelle entreprise Concorde Reisemobile GmbH, dont les origines remontent à 1981, est l'un des pionniers modernes de la construction de camping-cars en Allemagne. Une équipe dirigeante expérimentée et engagée a fait du site de Concorde à Aschbach où elle est basée depuis 28 ans un endroit attrayant doté d'une usine de production de camping-cars à la pointe de la technologie.

Environ 400 camping-cars exclusifs, qui peuvent être équipés de manière très individuelle sur demande, dans une combinaison précisément coordonnée de travail manuel individuel et de technologie de haute précision, en partie contrôlée par ordinateur, y sont fabriqués chaque année.

Les véhicules, qui sont aussi qualifiés de yachts des terres, sont des produits absolument haut de gamme, pleins d'innovation, de précision et de passion.







CONTENU

CARACTÉRISTIQUES	
RAFFINÉES	34
PASSION	36

CRUISER IVECO DAILY

INTÉRIEUR	8
HIGHLIGHTS STANDARD	16
PLAN	18

CRUISER MB ATEGO

INTÉRIEUR	22
HIGHLIGHTS STANDARD	28
PLAN	30

LE POLYVALENT



La combinaison parfaite entre mobilité, taille et performance

Le Cruiser, sur châssis Iveco ou Mercedes au choix, incarne la tradition Concorde de la capucine. Une technologie éprouvée et un équipement confortable sont le résultat de nombreuses années d'expérience dans la construction de camping-cars. Alors que les petits modèles d'Iveco, aussi disponibles en version à quatre roues motrices, séduisent surtout la clientèle sportive et active, les plus grands modèles sont synonymes d'espace généreux, de charge utile importante et de performances impressionnantes.



IVECO DAILY

MERCEDES ATEGO

IVECO



CRUISER 4x4



IVECO

D CONCORDE

IVECO DAILY

MERCEDES ATEGO



LES SPÉCIALITÉS DE LA MAISON

Avec la chambre à coucher à part dans la capucine, le reste de l'agencement de la pièce, et notamment la zone de séjour et la cuisine, revêtent une importance particulière. Les cuisines sont une spécialité de la maison Concorde. Grâce à un système de rangement intelligent, chaque coin et recoin est utilisé. La fonction et le design sont exemplaires. L'équipement technique satisfait même les professionnels de la restauration. La zone de séjour avec le canapé en rond de Concorde à l'arrière offre des impressions et des panoramas fantastiques. Les sièges et les meubles de séjour optimisés, ergonomiquement parlant, créent une atmosphère unique.



Découvrez le large éventail de façades de meubles et de variantes de sièges et de canapés, avec leurs différents cuirs et tissus.



LES ESPACES DE BIEN-ÊTRE

La salle de bains et la chambre à coucher sont des lieux de repli parfaits pour le soin du corps et de l'esprit. Une douche spacieuse, un lavabo avec plan de toilette, des toilettes confortables et un dressing constituent un ensemble optimal pour les soins corporels quotidiens. Des lits jumeaux accueillants, facilement accessibles par un escalier coulissant, et une hauteur considérable pour une bonne liberté de mouvement offrent un havre de paix pour un sommeil reposant.





LES HIGHLIGHTS

Les modèles Cruiser sont disponibles sur châssis Iveco-Daily, également avec une traction 4x4.



Une canalisation rigide, sans tuyaux flexibles, assure la pression et l'alimentation en eau comme à la maison. Les parois lisses des conduites évitent les dépôts et assurent une hygiène exemplaire.



DE LA SÉRIE



Grâce aux cloisons, les cabines sont isolées et chauffables séparément, faisant des Cruiser des modèles parfaitement adaptés à un voyage l'hiver.



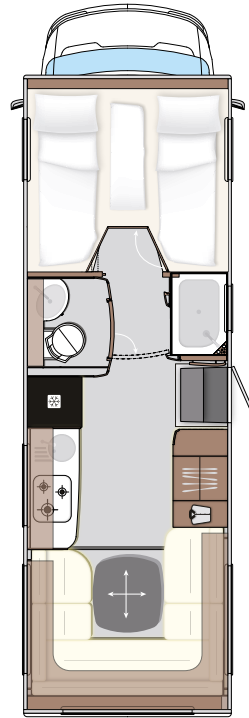
Le double plancher chauffé d'une hauteur impressionnante offre un espace de rangement généreux. Les trappes de soute avec ouverture à 180° facilitent le chargement d'objets même volumineux.



Vous pouvez accéder ici directement à tous les highlights de la série Cruiser sur Iveco.

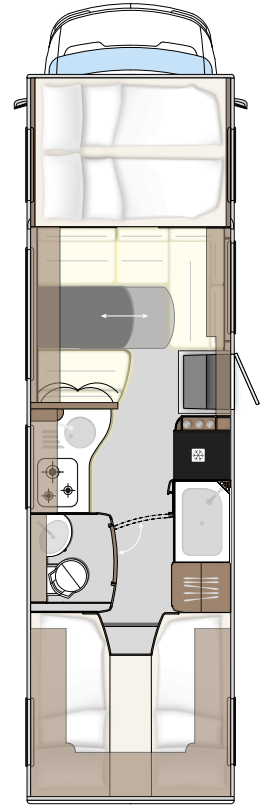
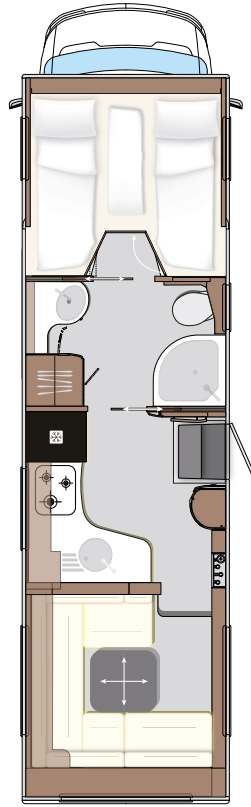
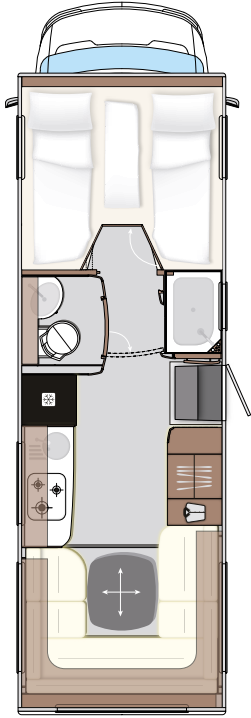


IVECO DAILY



CRUISER 791 RL

VÉHICULE DE BASE	Iveco Daily
TYPE DE CHÂSSIS	65C18
MOTEUR (Euro VI e)	4 cylindres
CYLINDRÉE	3,0 l
PUISSANCE	132 kW (180 ch)
COUPLE MOTEUR	430 Nm
LONGUEUR TOTALE (mm)	7990
LARGEUR TOTALE (mm)	2380
HAUTEUR TOTALE (mm)	3550
EMPATTEMENT (mm)	4350
MASSE EN CHARGE MAXIMALE TECHNIQUEMENT ADMISSIBLE (kg)	6500
POIDS À VIDE EN ORDRE DE MARCHÉ (kg)	4870
CHARGE UTILE (kg)	1630
CHARGE REMORQUABLE FREINÉE (kg)	3500
PLACES AVEC CEINTURES DE SÉCURITÉ 3 POINTS	2 / 4



CRUISER 791 RL SUV 4x4

Iveco Daily
 70S18
 4 cylindres
 3,0 l
 132 kW (180 ch)
 430 Nm
 8050
 2380
 3680
 4415

 7000
 5590
 1410
 3500
 2 / 4

CRUISER 890 RRL

Iveco Daily
 70C18
 4 cylindres
 3,0 l
 132 kW (180 ch)
 430 Nm
 8990
 2380
 3550
 5100

 7000
 5130
 1870
 3500
 2 / 4

CRUISER 891 L

Iveco Daily
 70C18
 4 bcylindres
 3,0 l
 132 kW (180 ch)
 430 Nm
 8990
 2380
 3550
 5100

 7000
 5130
 1870
 3500
 4 / 5 / 6



Concorde

CRUISER 4x4 SUV

CONCORDE

powered by IVECO



CRUISER 4x4

IVECO DAILY

MERCEDES ATEGO

UN CONCENTRÉ DE FORCE : LE CRUISER SUR ATEGO.



Le Cruiser sur Atego impressionne par son indomptable puissance à traction arrière et sa fonctionnalité maximale. L'assise élevée apporte une visibilité panoramique optimale et un plaisir de conduite en toute sécurité. Le modèle de luxe à capucine à l'épreuve de l'hiver assure une mobilité sans souci avec une sensation toute particulière d'espace, une taille et une charge utile considérables, ainsi que des performances extrêmement élevées. Quatre lits très confortables et un concept de rangement intelligent offrent beaucoup d'espace pour les personnes et le matériel.



VIVRE COMME À LA MAISON

L'espace séjour à l'arrière est organisé en un intérieur spacieux avec des sièges de haute qualité et des meubles conçus pour une atmosphère exclusive, tant d'un point de vue optique que fonctionnel.

Avec un système de rangement sophistiqué et des équipements optimaux tels qu'une plaque cuisine trois feux, un mitigeur un levier, un évier en acier inoxydable, un réfrigérateur, un four et un micro-ondes, suivant le modèle, la cuisine séduit.



Découvrez le large éventail de façades de meubles et de variantes de sièges et de canapés, avec leurs différents cuirs et tissus.





CRUISER 890 RLA




CRUISER 890 RLA

IVECO DAILY

MERCEDES ATEGO



CRUISER 890 RLA



CRUISER 890 RLA

OASEN UN OASIS DE SOINS ET DE TRANQUILLITÉ PFLEGE UND RUHE

La salle de bain premium avec douche et toilettes, ainsi qu'un plan de toilette spacieux avec compartiments de rangement, invitent à des soins corporels agréables. Le chauffage par le sol en option vient compléter l'offre de bien-être total.

Avec son système confortable de matelas et la grande liberté de mouvement, le lit double en capucine apporte un sommeil paisible et reposant. Les lanterneaux dans le toit et les fenêtres latérales de la capucine créent une atmosphère de havre de paix, avec une vue paradisiaque.

CRUISER 950 LSA



DIE SERIEN

Le store banne intégré se fond parfaitement dans la carrosserie du véhicule, tant sur le plan visuel qu'aérodynamique. Accessoire à peine visible, il apporte visiblement beaucoup d'ombre.



Le système de chauffage à eau chaude réglable produit trois zones de chaleur qui peuvent être tempérées individuellement. Des thermostats permettent de réguler individuellement la température du séjour, de l'espace bien-être et de la chambre à coucher, le chauffage par le sol à deux circuits chauffe séparément le séjour et la salle de bain.



HIGHLIGHTS

Le fauteuil de relaxation avec positions allongée et assise vient s'ajouter aux sièges et fauteuils confortables déjà en place, pour encore plus de détente.



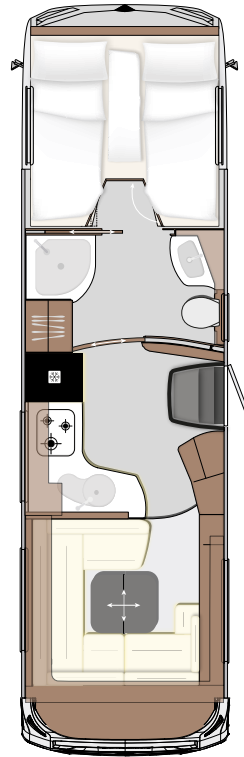
L'alimentation en 230 V de l'équipement de base est assurée par deux batteries gel d'une capacité combinée de 340 Ah et un convertisseur sinus (puissance continue de 1600 W, crête à 3000 W).



Vous pouvez accéder ici directement à tous les highlights de la série Cruiser sur Mercedes Benz.

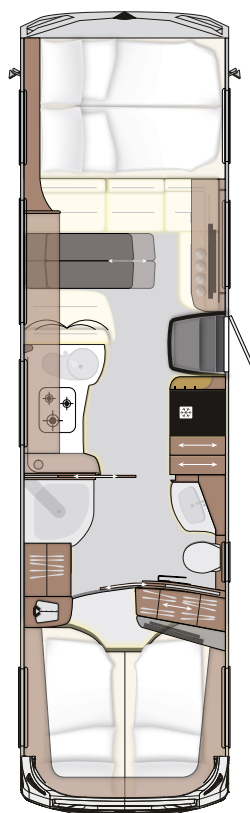


— MB CRUISER —



CRUISER 890 RLA

VÉHICULE DE BASE	MB Atego
TYPE DE CHÂSSIS	1230 L
MOTEUR (Euro VI e)	6 cylindres
CYLINDRÉE	7,7 l
PUISSANCE	220 kW (299 ch)
COUPLE MOTEUR	1200 Nm
LONGUEUR TOTALE (mm)	8985
LARGEUR TOTALE (mm)	2480
HAUTEUR TOTALE (mm)	3860
EMPATTEMENT (mm)	4460
MASSE EN CHARGE MAXIMALE TECHNIQUEMENT ADMISSIBLE (kg)	11990
POIDS À VIDE EN ORDRE DE MARCHÉ (kg)	8505
CHARGE UTILE (kg)	3485
CHARGE REMORQUABLE FREINÉE (kg)	3000
PLACES AVEC CEINTURES DE SÉCURITÉ 3 POINTS	2 / 4



CRUISER 950 LSA

MB Atego

1230 L

6 cylindres

7,7 l

220 kW (299 ch)

1200 Nm

9585

2480

3860

4760

11990

8685

3305

3000

4 / 6



Concorde

CONCORDE



CRUISER

IVECO DAILY

MERCEDES ATEGO

CARACTÉRISTIQUES



CONCEPTS
DE DESIGN



CUIRS ET
TISSUS



RAFFINÉES



TOUT
SIMPLEMENT
INGÉNIEUX



LA CELLULE





LES CAMPING-CARS PAR PASSION.

Concorde se reconnaît dans la philosophie de la manufacture. Nous réalisons des camping-cars de qualité optimale pour les exigences maximales. Chaque véhicule est unique, un chef-d'œuvre individuel, confectionné dans une entreprise artisanale traditionnelle allemande avec un plaisir, un enthousiasme et une inspiration sans faille. Car la passion pour les camping-cars est ce qui lie les personnes qui travaillent chez Concorde. Et c'est aussi ce qui nous lie à vous.





Concorde

REISEMOBILE AUS LEIDENSCHAFT



Concorde Reisemobile GmbH
Concorde-Straße 2-4 · D-96132 Schlüsselfeld-Aschbach
Téléphone +49 (0) 9555 9225-0 Téléfax +49 (0) 9555 9225-44
Internet : www.concorde.eu Courriel : info@concorde.eu

Toutes les indications et illustrations concernent les camping-cars Concorde à compter de l'année de construction 2023. Le programme de modèles, les données techniques et les propriétés de l'équipement peuvent différer selon le pays. Le modèle se base sur le code de la route allemand (StVO) et la loi allemande d'admission à la circulation (StVZO). Tout droit de modification réservé, même sans annonce préalable. Pour toute information actuelle, vous pouvez vous adresser à votre revendeur Concorde. Veuillez noter que ce document comporte des illustrations correspondant à des véhicules comportant des équipements spéciaux qui peuvent différer de l'équipement de série.