

FR



Concorde

REISEMOBILE AUS LEIDENSCHAFT



CRUISER
TARIF 2021

CAPUCINES **SUR** IVECO ET MERCEDES

Le Concorde « Cruiser » est synonyme de capucine de luxe, alliant et définissant des concepts tels que la sensation d'espace, la qualité, la taille, la mobilité et la performance. Les trois châssis utilisés possèdent tous une traction arrière pour une meilleure performance et offrent une charge utile importante. Mais la taille n'est pas tout, c'est pourquoi nous avons affiné les variantes de plans afin de vous procurer une combinaison optimale entre espace de bien-être et lieu de vie fonctionnel.



CONTENU

4 ÉQUIPEMENT STANDARD

CRUISER IVECO

10 DONNÉES TECHNIQUES
14 OPTIONS ET ACCESSOIRES

CRUISER MERCEDES

26 DONNÉES TECHNIQUES
28 OPTIONS ET ACCESSOIRES



ÉQUIPEMENT STANDARD

CHÂSSIS	IVECO DAILY 65C	IVECO EUROCARGO 75E19	MERCEDES ATEGO
Moteur turbo diesel avec traction arrière et roues jumelées	•	•	•
Injection directe à régulation électronique système Common-Rail	•	–	–
Boîte de vitesses 6 rapports	•	•	–
Boîte de vitesse automatisée 6 rapports	–	Option	923 L / 924 L
Boîte de vitesse automatisée 8 rapports	–	–	1230 L
Régulation anti-patinage (ASR)	•	•	•
Pneumatiques pour châssis jusqu'à 10 tonnes	225/75R16	225/75R17,5	235 / 75R17,5
Pneumatiques pour châssis 12 tonnes	–	–	285 / 70R19,5
Pneumatiques essieu arrière avec profil traction (symbole M+S, Daily avec pneumatiques Four Season)	•	•	•
Freins à disque sur essieu avant et arrière	•	•	•
Freinage hydraulique	•	–	–
Freinage hydropneumatique	–	•	–
Freins pneumatiques 2 voies	–	–	•
Système anti-blocage des roues à régulation électronique (ABS)	•	•	•
Frein moteur	–	•	•
Préparation électrique pour un crochet d'attelage	•	•	•
Active Brake Assist (assistance au freinage d'urgence) avec assistant de voie	–	–	•
AEBS + ACC (Advanced Emergency Braking System + Adaptive Cruise Control)	–	•	–
Système avancé de freinage d'urgence et régulateur adaptatif de vitesse	–	•	–
Système de freinage avec EBS (freinage renforcé)	–	–	•
Régulateur de vitesse	•	•	•
Lève-vitre électrique côté conducteur et passager	•	•	•
Alternateur 14 V / 140 A incluant un régulateur de charge 50 A (pour le chargement de la batterie cellule)	•	–	–
Alternateur 28 V / 120 A incluant 2 régulateurs de charge 50 A (pour le chargement de la batterie cellule)	–	•	–
Alternateur plus puissant 28 V / 150 A incluant 2 régulateurs de charge 50 A (pour le chargement des batteries cellule)	–	–	•
Réservoir de carburant	90 l	120 l	180 l
Climatisation de la cabine du conducteur	Option	Option	•
Feux de circulation diurne	•	•	•
Phares halogènes	•	•	•
Arrière du véhicule équipé de feux arrière à LED	•	•	•
Rétroviseurs extérieurs grand angle, avec chauffage et réglage électriques	Option	•	•
Pare-chocs avant dans la couleur de la cabine du conducteur	Option	Option	•
Verrouillage centralisé de la cabine	•	Option	•
Iveco High Line Control (affichage de l'état de fonctionnement avec calculateur de données)	–	•	–
Hauteur et inclinaison du volant réglables	•	•	•

ÉQUIPEMENT STANDARD

CHÂSSIS	IVECO DAILY 65C	IVECO EUROCARGO 75E19	MERCEDES ATEGO
Triangle, trousse de premiers secours, lampe de signalisation et cale de roue	•	•	•
Kit de dépannage (boîte de fusibles et deux gilets de sécurité)	•	•	•
Assistant de régulation de stabilité (ESP)	Option	—	•
Traction Plus avec aide à la conduite en montée	•	—	—
Suspension pneumatique sur l'essieu avant	—	—	1230 L
Suspension pneumatique sur l'essieu arrière avec fonction « monte et baisse »	Option	Option	•

CELLULE	CRUISER IVECO	CRUISER MERCEDES
Dans le séjour, fenêtres à double vitrage en plastique acrylique fumées, ouvrantes ou projetantes, avec store occultant et moustiquaire	•	•
Structure intégrée en aluminium Solidtherm très résistant et longue durée	•	•
Technique de raccordement de parois entièrement isolée, sans ponts thermiques, avec profilés massifs en PU haute densité	•	•
Parois épaisses de 40 mm, dont 38 mm de mousse solidifiée à alvéoles fermées RTM	•	•
Parois, toit et sous-plancher à l'intérieur et à l'extérieur en aluminium de haute qualité, construction sandwich	•	•
Tôle extérieure lisse, blanche et laquée à chaud	•	•
Toit entièrement praticable à droite et à gauche des lanterneaux	•	•
Profilés du toit en aluminium	•	•
Jupes latérales en résine renforcée de fibre de verre extrêmement robuste, résistant à la corrosion et inaltérable	•	•
Paroi arrière en résine renforcée de fibre de verre en construction sandwich avec noyau en mousse PU	•	•
Pare-choc arrière en résine renforcée de fibre de verre, remplaçable séparément	•	—
Double plancher chauffé d'une hauteur d'env. 420 mm, accessible par des trappes latérales	•	•
Roues spéciales charge lourde à l'arrière	•	•
Trappes de soute avec charnières en fonte d'aluminium, à l'intérieur feutre aiguilleté de haute qualité à l'entretien facile, profilés sans ponts thermiques	•	•
Plancher et sous-plancher en construction sandwich, avec 40 mm et 30 mm de mousse RTM, isolation du plancher 70 mm au total	•	•
Passages de roues essieu arrière en construction sandwich entièrement isolée	•	•
Garage arrière éclairé, avec porte de garage à droite et rails d'amarrage	•	—
Garage arrière éclairé, avec porte de garage à droite et à gauche et rails d'amarrage	Option	•
Marchepied intérieur éclairé et chauffé	•	•
Marchepied extérieur électrique avec dispositif de sécurité et éclairage	•	•
Porte d'entrée avec fenêtre	•	•
Porte d'entrée « Security Plus » avec serrure de sécurité à code, télécommande dans la clé de contact et interrupteur de secours à clé, dispositif de sécurité « Interstop »	Option	•
Moustiquaire pour la porte d'entrée	•	•
Lumière extérieure avec dispositif de sécurité (s'éteint automatiquement dès que le moteur démarre)	•	•
Sièges confort dans la cabine du conducteur, tissu d'origine Iveco/Mercedes, réglage 2 positions	•	•
Sol du garage arrière revêtu de tôle striée en aluminium	•	•

ÉQUIPEMENT STANDARD

SÉJOUR / CHAMBRE À COUCHER	CRUISER IVECO	CRUISER MERCEDES
Battants et portes des meubles :		
- Noce (pelliculé des deux côtés), façades des placards suspendus séjour en blanc crème brillant	•	•
Revêtement mural et plafond en feutre assorti de qualité	•	–
Revêtement mural et plafond en microfibres de qualité	Option	•
Revêtement de sol finition pont de bateau	•	•
Canapé ergonomique, rembourrage haute qualité tissu / microfibres avec fermetures éclair	•	•
Stores plissés haut de gamme	•	–
Rideaux coulissants haut de gamme	–	•
Vaste penderie avec éclairage LED	•	•
Lit arrière avec sommier à lattes et matelas en mousse à froid confortable	•	–
Lit arrière avec sommier à ressorts, tête de lit réglable et matelas en mousse à froid confortable	Option	•
Porte coulissante vers la cabine du conducteur, séjour verrouillable côté séjour	•	•
Lanterneau panoramique à double vitrage (Heki 3) avec éclairage dans le séjour, moustiquaire et store occultant ¹	Option	•
Lanterneau Midi-Heki avec moustiquaire et store occultant dans le séjour ¹	•	–
Lanterneau Mini-Heki avec moustiquaire et store occultant dans la chambre à coucher ¹	•	•
Table de séjour haute qualité	•	•
Meuble TV	•	•
Vitrine avec étagères dans l'entrée, avec assortiment de verres inclus, avec éclairage LED	•	•
Spots LED	•	–
Baldaquin lumineux avec spots LED et éclairage indirect, recouvert de similicuir haut de gamme	–	•
Solide poignée en métal servant d'aide à l'accès	•	•
1 prise 12 V (dans le séjour) et 2 prises 230 V (1 dans le séjour, 1 dans la chambre à coucher)	•	–
1 prise 12 V (dans le séjour) et 3 prises 230 V (1 dans le séjour, 2 dans la chambre à coucher)	–	•

CAPUCINE	CRUISER IVECO DAILY	CRUISER IVECO EUROCARGO	CRUISER MERCEDES ATEGO
Surface de couchage (mm)	2050 x 1480	2050 x 1550	2100 x 1550
Surface de couchage dans le cas de lits simples dans le sens de la marche (mm)	2 x 2000 x 830	2 x 2000 x 830	–
Hauteur au dessus du lit (mm)	800	750	700
Matelas en mousse à froid confortable avec sommier à lattes	•	•	•
Fenêtres à double vitrage en plastique acryliques teintées, projetantes, avec moustiquaire et stores occultants	•	•	•
Lanterneau Mini-Heki avec moustiquaire et store occultant	•	•	•
Console vide-poches avec spots LED	•	•	•
Rideau de séparation du séjour	•	•	•
Échelle, système antichute avec ceintures de sécurité à baïonnette (sauf 791 RL, 840 RRL, 890 RRL, 900 RRL)	•	•	•
Marches escamotables pour accéder aux lits simples de la capucine (uniquement 791 RL, 840 RRL, 890 RRL, 900 RRL)	•	•	–

¹ L'emplacement des lanternes sera déterminé en fonction de toutes les structures du toit.

ÉQUIPEMENT STANDARD

CUISINE	CRUISER IVECO	CRUISER MERCEDES
Espace cuisine avec revêtement anti-éclaboussures	•	•
Plan de travail en matériau minéral léger avec évier en inox. Coloris : Blanc brillant	•	–
Plan de travail en matériau minéral avec évier parfaitement intégré. Coloris : Blanc marbre	Option	•
Plaque de cuisson 3 feux inox avec allumage automatique et couvercle en verre	•	•
Mitigeur à levier unique finition chromée	•	•
Réfrigérateur 177 l avec compartiment congélateur séparé, système AES (choix automatique et manuel de la source d'énergie 12 V / 230 V / Gaz)	•	–
Réfrigérateur 177 l avec compartiment congélateur séparé, système AES (choix automatique et manuel de la source d'énergie 12 V / 230 V / Gaz), four combiné	Option	•
Tiroirs avec système d'amortissement Servo-Soft	•	•
Casier couverts intégré	•	•
Ventilateur de toit avec fonction aération et aspiration ¹	Option	•
Mini-Heki ¹	•	–
Réglette lumineuse à LED sous les placards suspendus	•	•
Système de poubelles intégré dans le meuble bas de cuisine	•	•
2 prises 230 V	•	•
Armoire de cuisine coulissante pour le rangement d'ustensiles de cuisine (selon le modèle)	•	–
Placard d'angle cuisine abaissable exclusif pour une cafetière Nespresso	–	•
Tablette pour une cafetière Nespresso	•	–

SALLE DE BAIN / TOILETTES

Mitigeur à levier unique finition chromée sur le plan de toilette	•	–
Mitigeur à levier unique design finition chromée haut de gamme sur le plan de toilette, qualité domestique	–	•
Plan de toilette en Plexicor avec lavabo parfaitement intégré. Coloris : Blanc arctique	•	–
Plan de toilette en matériau minéral avec lavabo parfaitement intégré. Coloris : Blanc marbre	–	•
Cabine de douche séparée avec portes en verre véritable, tringle à vêtements amovible incluse	•	•
Robinetterie avec barre verticale et pomme de douche réglable en hauteur	•	•
Toilettes à cassette en porcelaine	•	–
Toilettes en porcelaine avec réservoir fixe d'env. 230 l	Option	•
Équipement de la salle de bain avec dérouleur de papier toilette, brosse WC, distributeur de savon liquide, crochet et porte-serviettes, verres à dents	•	•
Fenêtre dans la salle de bain	Option	•
Lanterneau Mini-Heki avec moustiquaire et store occultant ¹	•	•
Éclairage avec spots LED	•	•
Penderie avec éclairage	•	•
Miroir de penderie	•	•
Armoire à glace spacieuse avec rangements	•	•
1 prise 230 V	•	•

¹ L'emplacement des lanternes sera déterminé en fonction de toutes les structures du toit.

ÉQUIPEMENT STANDARD

EAU / GAZ / CHAUFFAGE	CRUISER IVECO	CRUISER MERCEDES
Coffre pour 2 bouteilles de gaz de 11 kg	•	•
Régulateur de gaz avec capteur de collision et inverseur automatique	•	•
Siphons de qualité domestique	•	•
Réservoir d'eau potable et d'eau usée env. 230 l chacun dans le double plancher chauffé	•	–
Réservoir d'eau potable env. 320 l et réservoir d'eau usée env. 230 l dans le double plancher chauffé	Option	•
Vidange facile du réservoir d'eau usée grâce au robinet de vidange dans le double plancher chauffé	•	•
Ouverture de nettoyage par le haut pour tous les réservoirs, accessible depuis l'habitacle	•	•
Tuyau de vidange avec raccord rapide	•	•
Pompe à eau sous pression centrale automatique avec système de filtrage	•	•
Chauffage central au gaz et à l'eau chaude 5500 W avec régulation thermostatique et minuterie, cartouche chauffante électrique 230 V, 3000 W, dispositif anti-retour avec chauffe-eau intégrée pour l'approvisionnement de tous les consommateurs	•	•
Circuit de chauffage chambre à coucher / garage réglable par thermostat	Option	•
Chauffage par le sol 2 zones, réglables séparément	Option	•
Chauffage par le sol 2 zones, réglables séparément (1 x séjour et salle de bain, 1 x chambre à coucher)	–	•
Radiateur sèche-serviettes dans la salle de bain avec thermostat (standard pour 840 RRL, 890 RRL et 900 RRL)	Option	•
Échangeur de chaleur du moteur qui utilise l'eau de refroidissement du moteur pour chauffer le séjour	Option	•
Paroi de séparation vers la cabine du conducteur chauffée	–	•

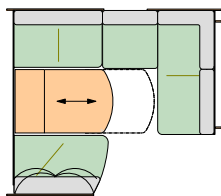
INSTALLATION ÉLECTRIQUE / TV / RADIO

1 batterie gel 170 Ah	•	–
2 batteries gel 170 Ah	Option	•
Système de contrôle des batteries avec protection contre la décharge complète	Option	•
Raccord 230 V CEE dans l'espace de rangement et cheminement du câblage par le plancher du véhicule	•	•
Disjoncteur différentiel	•	•
Chargement automatique avec régulation électronique et sonde de température au niveau de la batterie, courant de charge maximal 25 A	•	–
Convertisseur 12 V à 230 V sinus 600 W avec commutation de priorité au secteur	•	–
Chargeur combiné avec convertisseur 12 V à 230 V sinus, puissance de crête de 3000 W et puissance continue de 1600 W, avec réglage électronique et commutation de priorité au secteur, courant de charge maximal 60 A	Option	•
Arrêt automatique de l'électronique de bord en cas de sous-tension, avec réenclenchement automatique	•	•
Préparation du branchement radio enceinte dans la cabine du conducteur et antenne VHF / DAB	•	–
Radio dans la cabine du conducteur avec CD, connexion MP3 et USB, système d'enceintes 2 voies, DAB+	Option	•
1 prise 230 V sur la centrale électrique dans le plancher intermédiaire	•	•
Éclairage LED à l'intérieur	•	•
Accès de service aisé à l'électronique de bord avec revêtement en grille de tôle trouée dans le garage arrière	•	•
À l'arrêt du moteur, basculement automatique du réfrigérateur de 12 V au gaz / 230 V (connexion courant de ville)	•	•
Chargement automatique des batteries cellule et moteur par branchement sur le courant de ville ainsi que pendant le trajet	•	•
Sectionneur pour la batterie cellule	•	•
Coupure et ré-enclenchement automatique des batteries cellule et moteur	•	•
Éclairage LED pour le garage arrière	•	•

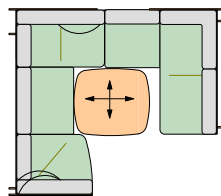
ÉQUIPEMENT STANDARD

	CRUISER IVECO	CRUISER MERCEDES
SYSTÈME ÉLECTRONIQUE DE BORD		
Système électronique de bord ultramoderne contrôlé par microprocesseur de technologie BUS (Binary Unit System)	•	•
Panneau de contrôle et de commande central, écran couleur 4,8"	•	–
Panneau de contrôle et de commande central, écran tactile couleur 7"	–	•
Interrupteurs pour allumer et éteindre les consommateurs suivants :		
- Panneau	•	•
- Éclairage	•	•
- Pompe à eau	•	•
- Chauffage	•	•
- Commande par écran tactile	–	•
Panneau d'affichage LCD pour contrôler :		
- Réservoir d'eau potable (niveau de remplissage en %)	•	•
- Réservoir d'eau usée (niveau de remplissage en %)	•	•
- Cuve à eaux noires (niveau de remplissage en %)	Option	•
- Tension des batteries du véhicule et cellule	•	•
- Courant de charge et de décharge	•	–
- Température intérieure et extérieure	•	•
- Alimentation en courant extérieur	•	•
- Niveau de gaz (uniquement avec un réservoir de gaz)	–	•
- Date et heure avec fonction réveil	•	•
Dispositifs d'alarme pour :		
- Réservoir d'eau usée plein	•	•
- Réservoir d'eau potable vide	•	•
- Cuve à eaux noires pleine	Option	•
- Sous-tension de la batterie	•	•
- Bouteille de gaz de réserve en service	•	•
- Marchepied sorti	•	•
Ordinateur batterie :		
- Affichage de la capacité de la batterie cellule	–	•
- Courant de charge et de décharge	–	•

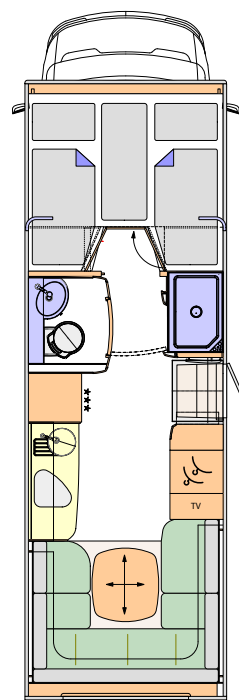
DONNÉES TECHNIQUES



Canapé standard
(891 L)

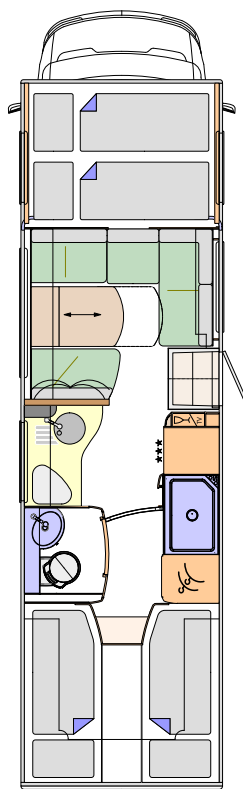
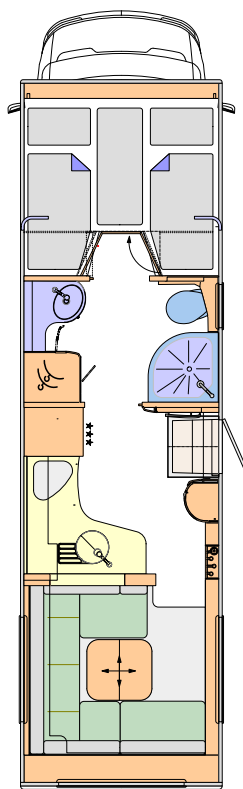


Canapé en rond
(891 LR)



CRUISER 791 RL

VÉHICULE DE BASE	Iveco Daily
TYPE DE CHÂSSIS	65C18
MOTEUR (Euro VI)	4 cylindres
CYLINDRÉE	3,0 l
PUISSANCE	132 kW (180 CV)
COUPLE MOTEUR	350 Nm
LONGUEUR TOTALE (mm)	7990
LARGEUR TOTALE (mm)	2380
HAUTEUR TOTALE (mm)	3550
EMPATTEMENT (mm)	4350
POIDS TOTAL AUTORISÉ EN CHARGE (P.T.A.C.) (kg)	6500
POIDS À VIDE EN ORDRE DE MARCHÉ (kg)	4870
CHARGE UTILE (kg)	1630
CHARGE REMORQUABLE (kg)	3500
SIÈGES AVEC CEINTURE DE SÉCURITÉ 3 POINTS	2 / 4
CANAPÉ GAUCHE (mm)	—
BANQUETTE DROITE (mm)	—
CANAPÉ (mm)	2000 / 1600
LIT ARRIÈRE (mm)	—
MESURES LIT CAPUCINE (mm)	2 x 2000 / 830
HAUTEUR AU-DESSUS DU MATELAS DU LIT CAPUCINE (mm)	800
PORTE DE GARAGE DROITE, HAUT. / LARG. (mm)	1070 / 1150
PORTE DE GARAGE GAUCHE (OPTION), HAUT. / LARG. (mm)	1020 / 680
PRIX EN EUROS (TVA 20 % INCLUSE)	166.800,-



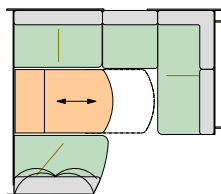
CRUISER 890 RRL

CRUISER 891 L/LR

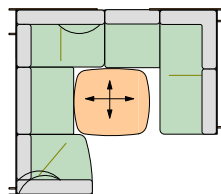
Iveco Daily	Iveco Daily
70C18	70C18
4 cylindres	4 cylindres
3,0 l	3,0 l
132 kW (180 CV)	132 kW (180 CV)
350 Nm	350 Nm
8990	8990
2380	2380
3550	3550
5100	5100
7000	7000
5130	5130
1870	1870
3500	3500
2 / 4 ¹	4
–	1960
–	1340
2000 / 1350 / 1950	–
–	2 x 2000 / 850
2 x 2000 / 830	2050 / 1480
800	800
1070 / 1150	1250 / 1150
1070 / 680	1250 / 800
183.950,-	183.950,-

¹ 2 ceintures ventrales sur la banquette dans le sens contraire de la marche
Informations supplémentaires concernant les unités de poids et de mesure, cf. page 25.

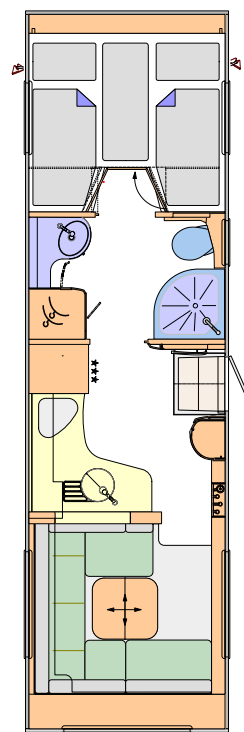
DONNÉES TECHNIQUES



Canapé standard
(894 L)

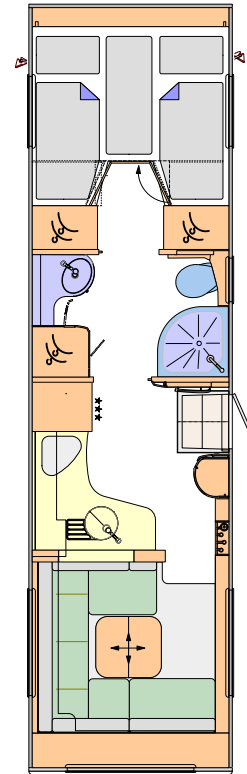
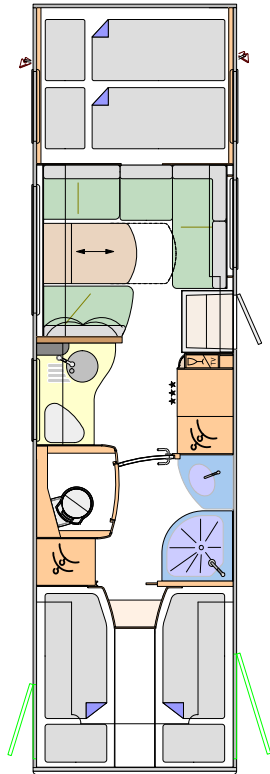


Canapé en rond
(894 LR)



CRUISER 840 RRL

VÉHICULE DE BASE	Iveco Eurocargo
TYPE DE CHÂSSIS	75E19
MOTEUR (Euro VI)	4 cylindres
CYLINDRÉE	4,5 l
PUISSANCE	137 kW (186 CV)
COUPLE MOTEUR	680 Nm
LONGUEUR TOTALE (mm)	8495
LARGEUR TOTALE (mm)	2380
HAUTEUR TOTALE (mm)	3690
EMPATTEMENT (mm)	4185
POIDS TOTAL AUTORISÉ EN CHARGE (P.T.A.C.) (kg)	7490
POIDS À VIDE EN ORDRE DE MARCHÉ (kg)	6260
CHARGE UTILE (kg)	1230
CHARGE REMORQUABLE (kg)	3500
SIÈGES AVEC CEINTURE DE SÉCURITÉ 3 POINTS	2 / 4 ¹
CANAPÉ GAUCHE (mm)	—
BANQUETTE DROITE (mm)	—
CANAPÉ (mm)	2000 / 1350 / 1950
LIT ARRIÈRE (mm)	—
MESURES LIT CAPUCINE (mm)	2 x 2000 / 830
HAUTEUR AU-DESSUS DU MATELAS DU LIT CAPUCINE (mm)	750
PORTE DE GARAGE DROITE, HAUT. / LARG. (mm)	1070 / 1150
PORTE DE GARAGE GAUCHE (OPTION), HAUT. / LARG. (mm)	1070 / 680
PRIX EN EUROS (TVA 20 % INCLUSE)	197.250,-



CRUISER 894 L/LR

CRUISER 900 RRL

Iveco Eurocargo	Iveco Eurocargo
75E19	75E19
4 cylindres	4 cylindres
4,5 l	4,5 l
137 kW (186 CV)	137 kW (186 CV)
680 Nm	680 Nm
8995	8995
2380	2380
3690	3690
4455	4455
7490	7490
6320	6420
1170	930
3500	3500
4	2 / 4 ¹
1960	—
1340	—
—	2000 / 1350 / 1950
2 x 2000 / 850	—
2050 / 1550	2 x 2000 / 830
750	750
1250 / 1150	1070 / 1150
1250 / 800	1070 / 680
197.250,-	202.600,-

¹ 2 ceintures ventrales sur la banquette dans le sens contraire de la marche
Informations supplémentaires concernant les unités de poids et de mesure, cf. page 25.

OPTIONS ET ACCESSOIRES CHÂSSIS

N° D'ARTICLE	CHÂSSIS IVECO DAILY	PRIX EN EUROS TVA 20 % INCLUSE	POIDS SUPPL. EN KG
21-170-AA-2	Pack châssis 65C (uniquement 791 RL)		
	Augmentation du P.T.A.C. à 7.200 kg (charge remorquable max. 3.300 kg)	2.340,-	
	Différentiel autobloquant pour essieu arrière	1.120,-	
	Suspension pneumatique sur essieu arrière avec fonction „monte et baisse“	6.125,-	
	ESP, ABS, ASR et hill holder	1.055,-	
	Climatisation de la cabine du conducteur	2.610,-	
	Valeur du pack	13.250,-	
	Vous économisez	4.170,-	9.080,-
			70
21-170-AA-3	Pack châssis 70C		
	(uniquement avec l'article n° 21-011-AA-2)		
	Augmentation du P.T.A.C. à 7.490 kg (charge remorquable max. 3.000 kg)	2.340,-	
	Différentiel autobloquant pour essieu arrière	1.120,-	
	Suspension pneumatique sur essieu arrière avec fonction „monte et baisse“	6.125,-	
	ESP, ABS, ASR et hill holder	1.055,-	
	Climatisation de la cabine du conducteur	2.610,-	
	Valeur du pack	13.250,-	
	Vous économisez	4.170,-	9.080,-
			70
21-149-AA-2	Augmentation du P.T.A.C. à 7.200 kg (type de châssis 65C, charge remorquable max. 3.300 kg)	2.340,-	0
21-149-AA-3	Augmentation du P.T.A.C. à 7.490 kg (type de châssis 70C, charge remorquable max. 3.000 kg)	2.340,-	0
21-011-AA-2	Type de châssis Iveco Daily 70C (P.T.A.C. 7.000 kg)	3.875,-	30
21-020-AA-1	Variante de moteur 1 Iveco Daily C21 (Euro VI), cylindrée 3,0 l, 154 kW (210 CV), couple moteur 470 Nm (uniquement avec l'article n° 21-030-AA)	2.775,-	37

OPTIONS ET ACCESSOIRES CHÂSSIS

N° D'ARTICLE	CHÂSSIS IVECO DAILY	PRIX EN EUROS TVA 20 % INCLUSE	POIDS SUPPL. EN KG
21-030-AA	Boîte de transmission automatique ZF	5.510,-	20
21-012-AA	Différentiel autobloquant pour essieu arrière	1.120,-	15
21-021-AA	Ralentisseur Telma	9.295,-	124
21-042-AA-3	Pack confort et sécurité - Régulateur de vitesse adaptatif (ACC) avec assistance embouteillage - Assistance au freinage d'urgence AEBS avec City Brake PRO - Alerte active de franchissement involontaire de ligne avec avertisseur sonore - Capteur de pluie / luminosité	6.040,-	20
21-052-AA	Système actif de contrôle de la pression des pneus (pas avec l'article n° 21-151-A0)	620,-	2
21-131-AA-1	Attelage avec charge remorquable de max. 3.500 kg (selon l'augmentation du P.T.A.C. choisie) (montage usine uniquement)	2.495,-	29
21-131-AA-2	Attelage avec rotule d'attelage amovible (charge remorquable max. 2.500 kg) (montage usine uniquement)	2.895,-	33
21-140-AA	Suspension pneumatique sur essieu arrière avec fonction „monte et baisse“	6.125,-	25
21-152-AA	Système de vérins hydrauliques avec nivellement automatique	9.265,-	100
21-530-AA	Feux de croisement et feux de route entièrement à LED avec feux de circulation diurne à LED	2.060,-	1
21-053-AA	Roue de secours avec jante en acier sous l'abaissement du châssis au niveau du garage arrière	330,-	55
21-142-AA	Enjoliveurs en acier inoxydable (sauf SUV 4x4)	665,-	5
21-142-AA-1	Enjoliveurs en acier inoxydable (uniquement SUV 4x4)	840,-	7
21-141-AA-1	Jantes en alliage léger 16" anthracite / gris brillant, essieu avant avec élargisseur de voie, enjoliveurs sur essieu arrière (uniquement avec l'article n° 21-169-AA) (sauf SUV 4x4)	3.585,-	-3
21-141-AA-2	Jantes en alliage léger 16" noir / gris mat, essieu avant avec élargisseur de voie, enjoliveurs sur essieu arrière (uniquement avec l'article n° 21-169-AA) (sauf SUV 4x4)	3.585,-	-3
21-169-AA	Pare-choc avant et tabliers latéraux dans la couleur de la cabine du conducteur (standard pour SUV 4x4)	2.260,-	4
21-216-AA	Rétroviseurs extérieurs chauffables et réglables électriquement	460,-	3
21-311-AA	Volant multifonction en cuir	760,-	1
21-060-AA	Climatisation de la cabine du conducteur	2.610,-	30
21-380-AA	Sièges de luxe pour le conducteur et le passager avec accoudoirs, revêtement Iveco d'origine, suspension hydraulique et chauffage	2.320,-	20
21-164-AA	Avertisseur fanfare à air comprimé à deux tons	1.005,-	3
21-910-AA	Frais de mise à disposition, réservoir de carburant standard et Adblue pleins	570,-	0

OPTIONS ET ACCESSOIRES CHÂSSIS

N° D'ARTICLE	CHÂSSIS IVECO EUROCARGO	PRIX EN EUROS TVA 20 % INCLUSE	POIDS SUPPL. EN KG
21-011-AB	Type de châssis 8.000 kg 80E22 (6 cylindres, 6,7 l, 162 kW (220 PS), 800 Nm, charge remorquable max. 3.500 kg) Suspension pneumatique sur l'essieu avant et suspension pneumatique sur l'essieu arrière avec fonction « monte et baisse » Réservoir de carburant env. 180 l	14.215,-	325
21-011-AB-3	Type de châssis 10.000 kg 100E22 (6 cylindres, 6,7 l, 162 kW (220 PS), 800 Nm, charge remorquable max. 3.500 kg) Suspension pneumatique sur l'essieu avant et suspension pneumatique sur l'essieu arrière avec fonction « monte et baisse » Réservoir de carburant env. 180 l	17.175,-	400
21-020-AB	Variante de moteur E21 (4 cylindres, 4,5 l, 154 kW (210 CV), 750 Nm)	2.080,-	73
21-030-AB	Boîte de transmission automatisée 6 rapports Eurotronic	3.715,-	20
21-012-AB	Différentiel autobloquant pour essieu arrière	1.120,-	15
21-131-AB-1	Attelage avec charge remorquable de max. 3.500 kg (montage usine uniquement)	2.495,-	29
21-131-AB-2	Attelage avec rotule d'attelage amovible (charge remorquable max. 2.500 kg)	2.895,-	33
21-140-AB	Suspension pneumatique sur l'essieu arrière avec fonction « monte et baisse »	4.440,-	25
21-152-AB	Système de vérins hydrauliques avec nivellement automatique	9.265,-	100
21-014-AB	Réservoir de carburant 180 l	345,-	70
21-015-AB	Réservoir d'air en aluminium	540,-	-6
21-053-AB	Roue de secours avec jante en acier et fixation au châssis ²	430,-	65
21-169-AB	Pare-chocs avant dans la couleur de la cabine du conducteur	1.930,-	4
21-043-AB	Phares xénon	1.245,-	2
21-142-AB	Enjoliveurs en acier inoxydable	885,-	8
21-063-AB	Verrouillage centralisé de la cabine	520,-	3
21-066-AB	Pare-brise avec filtre solaire	220,-	0
21-162-AB	Volant Iveco d'origine, revêtement cuir	760,-	1
21-060-AB	Climatisation de la cabine du conducteur	2.495,-	30
21-380-AB	Sièges de luxe pour le conducteur et le passager (siège du conducteur avec accoudoirs), revêtement Iveco d'origine, suspension hydraulique et chauffage	2.320,-	20
21-164-AB	Avertisseur fanfare à air comprimé à deux tons	1.005,-	3
21-910-AB-1	Frais de mise à disposition, réservoir de carburant standard et Adblue pleins 75E	590,-	0
21-910-AB-2	Frais de mise à disposition, réservoir de carburant standard et Adblue pleins 80E / 100E	735,-	0

² Les combinaisons d'options pour le châssis sont limitées. Une confirmation définitive n'est possible qu'après la vérification technique.

OPTIONS ET ACCESSOIRES CELLULE

N° D'ARTICLE	CELLULE	PRIX EN EUROS TVA 20 % INCLUSE	POIDS SUPPL. EN KG
21-950-A0-1	Pack Ambiance Style cèdre de l'Atlas		
	Mobilier en cèdre de l'Atlas avec façades des placards suspendus en cèdre de l'Atlas avec poignées baguette en optique inox dans le séjour et la chambre à coucher	4.445,-	
	Décor extérieur « Centurion Style », lettrage inclus	2.175,-	
	Fenêtres de la cellule teintées privacy black	860,-	
	Revêtement mural et plafond en microfibres de haute qualité	1.545,-	
	Stores du séjour en finition bois	665,-	
	Éclairage d'ambiance	1.005,-	
	- les placards suspendus du séjour		
	- les rangements sous les placards suspendus du séjour		
	- les meubles bas de cuisine		
	Revêtement de sol Soft-Walk style yacht	0,-	
	Moquette du séjour bordurée et amovible	775,-	
	Valeur du pack	11.470,-	
	Vous économisez	4.805,-	6.665,-
			38
21-950-A0-4	Pack Ambiance Style cèdre de l'Atlas		
	Mobilier en cèdre de l'Atlas avec façades des placards suspendus Senosan blanc crème « haute brillance » dans le séjour et la chambre à coucher	4.445,-	
	Décor extérieur « Centurion Style », lettrage inclus	2.175,-	
	Fenêtres de la cellule teintées privacy black	860,-	
	Revêtement mural et plafond en microfibres de haute qualité	1.545,-	
	Stores du séjour en finition bois	665,-	
	Éclairage d'ambiance	1.005,-	
	- les placards suspendus du séjour		
	- les rangements sous les placards suspendus du séjour		
	- les meubles bas de cuisine		
	Revêtement de sol Soft-Walk style yacht	0,-	
	Moquette du séjour bordurée et amovible	775,-	
	Valeur du pack	11.470,-	
	Vous économisez	4.805,-	6.665,-
			38

OPTIONS ET ACCESSOIRES CELLULE

N° D'ARTICLE	CELLULE	PRIX EN EUROS TVA 20 % INCLUSE	POIDS SUPPL. EN KG
21-950-A0-2	Pack ambiance Style poirier Morettini Mobilier en poirier Morettini avec façades des placards suspendus en poirier Morettini « haute brillance » dans le séjour et la chambre à coucher Décor extérieur « Centurion Style », lettrage inclus Fenêtres de la cellule teintées privacy black Revêtement mural et plafond en microfibres de haute qualité Stores du séjour en finition bois Éclairage d'ambiance - les placards suspendus du séjour - les rangements sous les placards suspendus du séjour - les meubles bas de cuisine Revêtement de sol Soft-Walk finition ardoise Moquette du séjour bordurée et amovible Valeur du pack Vous économisez	4.445,- 2.175,- 860,- 1.545,- 665,- 1.005,- 0,- 775,- 11.470,- 4.805,-	6.665,- 38
21-950-A0-3	Pack ambiance Style poirier Morettini Mobilier en poirier Morettini avec façades des placards suspendus Senosan blanc crème « haute brillance » dans le séjour et la chambre à coucher Décor extérieur « Centurion Style », lettrage inclus Fenêtres de la cellule teintées privacy black Revêtement mural et plafond en microfibres de haute qualité Stores du séjour en finition bois Éclairage d'ambiance - les placards suspendus du séjour - les rangements sous les placards suspendus du séjour - les meubles bas de cuisine Revêtement de sol Soft-Walk finition ardoise Moquette du séjour bordurée et amovible Valeur du pack Vous économisez	4.445,- 2.175,- 860,- 1.545,- 665,- 1.005,- 0,- 775,- 11.470,- 4.805,-	6.665,- 38
21-218-A0	Décor extérieur « Centurion Style », lettrage inclus	2.175,-	1
21-211-A0-1	Porte d'entrée « Security Plus » avec serrure de sécurité à code, télécommande dans la clé de contact et interrupteur de secours à clé, dispositif de sécurité « Interstop »	2.260,-	0
21-217-A0-1	Porte de garage gauche 1070 x 680 mm (791 RL (1020 x 680 mm), 840 RRL, 890 RRL, 900 RRL)	900,-	5
21-217-A0-2	Porte de garage gauche 1250 x 800 mm (891 L / LR, 894 L / RL)	900,-	5
21-481-A0	Rail d'amarrage supplémentaire dans le garage à hauteur du plancher de la cellule	340,-	3
21-481-A0-2	Système de sangles avec rails AERO et 4 œillets de tension encastrés dans le sol du garage arrière	590,-	4

OPTIONS ET ACCESSOIRES CELLULE

N° D'ARTICLE	CELLULE	PRIX EN EUROS TVA 20 % INCLUSE	POIDS SUPPL. EN KG
21-217-A0	Verrouillage centralisé pour les trappes des soutes (sauf soutes des tabliers et coffre à gaz)	2.380,-	5
21-232-A0-1	Store latéral 5,5 m, à manivelle (791 RL)	1.880,-	54
21-232-A0-2	Store latéral 5,5 m, électrique (791 RL)	2.445,-	58
21-232-A0-3	Store latéral 6,0 m, à manivelle	2.115,-	62
21-232-A0-4	Store latéral 6,0 m, électrique	2.680,-	66
21-532-A0	Éclairage à LED des parois latérales sous le store	890,-	2
21-531-A0	Éclairage à LED de la paroi arrière pour faciliter les manœuvres la nuit	890,-	2
21-542-A0-1	Éclairage LED pour les soutes du double plancher	600,-	1
21-213-A0	Fenêtres de la cellule teintées privacy black	860,-	0

SÉJOUR / CHAMBRE À COUCHER

21-605-A0	Façades des placards suspendus Senosan blanc crème « haute brillance » dans le séjour et la chambre à coucher	3.330,-	8
21-600-A0-4	Mobilier en poirier Morettini avec façades des placards suspendus en poirier Morettini « haute brillance » dans le séjour et la chambre à coucher	4.445,-	8
21-600-A0-3	Mobilier en poirier Morettini avec façades des placards suspendus Senosan blanc crème « haute brillance » dans le séjour et la chambre à coucher	4.445,-	8
21-600-A0-5	Mobilier en cèdre de l'Atlas avec façades des placards suspendus en cèdre de l'Atlas avec poignées baguette en optique inox dans le séjour et la chambre à coucher	4.445,-	8
21-600-A0-2	Mobilier en cèdre de l'Atlas avec façades des placards suspendus Senosan blanc crème « haute brillance » dans le séjour et la chambre à coucher	4.445,-	8
21-219-A0	Revêtement mural et plafond en microfibres de haute qualité	1.545,-	0
21-772-A0	Stores du séjour en finition bois	665,-	5
21-686-A0-1	1 ceinture ventrale sur la banquette dans le sens contraire de la marche (homologation 5 pers., canapé en rond)	375,-	25
21-686-A0-2	2 ceintures ventrales sur la banquette dans le sens contraire de la marche (homologation 6 pers., seulement canapé standard)	770,-	55
21-686-A0-3	2 ceintures ventrales sur la banquette dans le sens contraire de la marche (homologation 4 pers., 840 RRL, 890 RRL et 900 RRL)	900,-	30
21-686-A0-4	2 ceintures 3 points sur le canapé en rond dans le sens de la marche (homologation 4 pers., 791 RL)	3.360,-	40
21-689-A0-1	Table abaissable avec coussin pour transformation en lit (uniquement canapé en rond)	835,-	8
21-689-A0-2	Table à rallonge (seulement canapé en rond)	675,-	4
21-689-A0-3	Table à rallonge et abaissable avec coussin pour transformation en lit (uniquement canapé en rond)	1.080,-	10

¹ L'emplacement des lanterneaux sera déterminé en fonction de toutes les structures du toit.

OPTIONS ET ACCESSOIRES CELLULE

N° D'ARTICLE	SÉJOUR / CHAMBRE À COUCHER	PRIX EN EUROS TVA 20 % INCLUSE	POIDS SUPPL. EN KG
21-231-A0-1	Lanterneau Midi-Heki au lieu du lanterneau Mini-Heki (chambre à coucher) ¹	765,-	6
21-231-A0-2	Lanterneau Midi-Heki au lieu du lanterneau Mini-Heki (capucine) ¹	765,-	6
21-231-A0-3	Lanterneau panoramique (Heki 3) au lieu du lanterneau Midi-Heki (séjour) ¹	1.120,-	13
21-231-A0-4	Lanterneau panoramique (Heki 3) au lieu du lanterneau Mini-Heki (chambre à coucher) ¹	1.540,-	19
21-231-A0-5	Lanterneau panoramique (Heki 3) au lieu du lanterneau Mini-Heki (capucine) ¹	1.540,-	19
21-652-A0-3	Lit capucine avec sommier à ressorts et tête de lit relevable (lit H)	920,-	6
21-652-A0-4	Lit capucine avec sommier à ressorts et tête de lit relevable (lit L)	920,-	6
21-652-A0-2	Lit arrière avec sommier à ressorts et tête de lit relevable (lit L)	920,-	6
21-540-A0	Éclairage d'ambiance Éclairage indirect à l'aide d'une bande lumineuse à LED pour : - les placards suspendus du séjour - les rangements sous les placards suspendus du séjour - les meubles bas de cuisine	1.005,-	3

CUISINE

21-622-A0-1	Plan de travail en matériau minéral avec évier parfaitement intégré. Plaque de cuisson 3 feux inox avec allumage automatique, couvercle et fond en verre, coloris : Blanc marbre (791 RL, 840 RRL, 890 RRL, 900 RRL)	1.685,-	20
21-622-A0-2	Plan de travail en matériau minéral avec évier parfaitement intégré. Plaque de cuisson 3 feux inox avec allumage automatique, couvercle et fond en verre, coloris : Blanc marbre (891 L / LR, 894 L / LR)	1.685,-	20
21-630-A0	Réfrigérateur 177 l / four combiné au lieu du réfrigérateur standard 177 l	1.575,-	23
21-630-A0-1	Réfrigérateur 177 l / combinaison avec four à micro-ondes au lieu du réfrigérateur standard 177 l	1.575,-	23
21-630-A0-2	Réfrigérateur à compression 177 l	495,-	0
21-630-A0-3	Réfrigérateur à compression 177 l / combinaison avec four à micro-ondes	2.010,-	23
21-231-A0-6	Ventilateur de toit avec fonction aération et aspiration ¹	560,-	4

¹ L'emplacement des lanternes sera déterminé en fonction de toutes les structures du toit.

OPTIONS ET ACCESSOIRES CELLULE

N° D'ARTICLE	INSTALLATION ÉLECTRIQUE	PRIX EN EUROS TVA 20 % INCLUSE	POIDS SUPPL. EN KG
21-511-A0-1	Pack électrique I 1 batterie gel 170 Ah supplémentaire (2 au total), chargeur combiné 60 A, convertisseur sinus 12 V à 230 V, puissance de crête de 3000 W et puissance continue de 1600 W avec compensation d'absence de réseau	4.420,-	68
21-511-A0-2	Pack électrique II 2 batteries gel 170 Ah supplémentaires (3 au total), chargeur combiné 100 A, convertisseur sinus 12 V à 230 V, puissance de crête de 4000 W et puissance continue de 2200 W avec compensation d'absence de réseau	5.435,-	125
21-511-A0-3	Pack électrique « Ultra Power » 1 batterie lithium 400 Ah (au lieu de la batterie cellule standard), chargeur combiné 150 A, convertisseur sinus 12 V à 230 V, puissance de crête de 6000 W et puissance continue de 3000 W avec compensation d'absence de réseau	10.610,-	11
21-511-A0-4	Pack courant de charge pour les batteries de cellule (pour Iveco Daily) Régulateur de charge 90 A Fonctionnement sur route de la climatisation cellule en option par invertisseur Arrêt automatique de la climatisation de la cellule par invertisseur à 5 % de la capacité de la batterie (uniquement avec l'article 21-511-A0-2 ou 21-511-A0-3)	1.740,-	6
21-581-A0	Dispositif d'alarme avec contrôle des portes du garage, de la porte de la cellule ainsi que des portes de la cabine du conducteur	1.510,-	3
21-560-AA	Double caméra de recul avec obturateur (Daily) (uniquement avec l'article n° 21-555-AA-1, 21-555-AA-2 ou 21-555-AA-3)	1.110,-	4
21-560-AB	Double caméra de recul avec obturateur (Eurocargo) (uniquement avec l'article n° 21-555-AB-2)	1.110,-	4
21-570-A0-1	Panneau solaire d'env. 180 W de puissance maximale	2.155,-	15
21-570-A0-2	Panneau solaire d'env. 2 x 180 W de puissance maximale	3.340,-	30
21-150-A0	Groupe électrogène à gaz 2600 W, installation fixe (uniquement avec un réservoir de gaz)	6.125,-	50

OPTIONS ET ACCESSOIRES CELLULE

N° D'ARTICLE	TV / RADIO / TÉLÉPHONE	PRIX EN EUROS TVA 20 % INCLUSE	POIDS SUPPL. EN KG
21-550-A0-1	<p>Système satellite TV avec Full HD LED Smart TV 24" dans l'entrée</p> <p>Système satellite TV avec parabole de 85 cm, orientation entièrement automatique, doté de TWIN-LNB pour système multi-spectateurs, raccord pour un deuxième récepteur de 12 V avec prise d'antenne dans la chambre à coucher, transmission sonore par l'installation radio (hauteur totale du véhicule plus env. 100 mm)</p>	5.560,-	38
21-550-A0-2	<p>Système satellite TV avec Full HD LED Smart TV 24" version canapé en rond à droite sur le meuble bas (uniquement 791 RL)</p> <p>Système satellite TV avec parabole de 85 cm, orientation entièrement automatique, doté de TWIN-LNB pour système multi-spectateurs, raccord pour un deuxième récepteur de 12 V avec prise d'antenne dans la chambre à coucher, transmission sonore par l'installation radio (hauteur totale du véhicule plus env. 100 mm)</p>	5.560,-	38
21-550-A0-3	<p>Système satellite TV avec Full HD LED Smart TV 32" à l'arrière à droite (840 RRL, 890 RRL et 900 RRL)</p> <p>Système satellite TV avec parabole de 85 cm, orientation entièrement automatique, doté de TWIN-LNB pour système multi-spectateurs, raccord pour un deuxième récepteur de 12 V avec prise d'antenne dans la chambre à coucher, transmission sonore par l'installation radio (hauteur totale du véhicule plus env. 100 mm)</p>	5.855,-	45
21-551-A0	Antenne DVB-T pour la réception de la télévision terrestre (pour deux téléviseurs)	620,-	2
21-552-A0-1	Full HD LED Smart TV 24" pour la chambre à coucher à l'arrière avec tuner TV intégré	1.110,-	15
21-552-A0-2	Full HD LED Smart TV 24" pour la capucine lit simple, avec tuner TV intégré (791 RL, 840 RRL, 890 RRL, 900 RRL)	1.110,-	15

OPTIONS ET ACCESSOIRES CELLULE

N° D'ARTICLE	TV / RADIO / TÉLÉPHONE	PRIX EN EUROS TVA 20 % INCLUSE	POIDS SUPPL. EN KG
21-557-A0-1	Routeur 4G WiFi pour amplifier les signaux WiFi externes et pour le streaming TV sur Internet	985,-	1
21-555-AA-1	Radio double DIN avec écran 6,2", connexion MP3 et USB, ainsi que dispositif mains-libres pour téléphone portable avec Bluetooth (Daily)	890,-	4
21-555-AA-2	Radio double DIN avec écran 7", tuner DAB+, connexion MP3 et USB, ainsi que dispositif mains-libres pour téléphone portable avec Bluetooth (Daily)	1.270,-	4
21-555-AB-1	Radio dans la cabine du conducteur avec CD, connexion MP3 et USB, tuner DAB+, dispositif mains-libres pour téléphone portable avec Bluetooth (Eurocargo)	890,-	3
21-555-A0-1	Radio dans la séjour avec Bluetooth, connexion MP3 et USB, tuner DAB+, système audio avec caisson reflex de basses et enceinte supplémentaire	1.885,-	15
21-555-AA-3	Système de navigation (Daily) (avec logiciel pour camions et écran tactile 7", radio intégrée avec DAB+, lecture MP3 et dispositif mains-libres pour téléphone portable avec Bluetooth)	3.175,-	4
21-555-AB-2	Système de navigation (Eurocargo sans la fonction radio) (avec logiciel pour camions et écran tactile 7")	3.175,-	4
21-556-A0-1	Pack acoustique dans la chambre à coucher à l'arrière (sauf 791 RL, 840 RRL, 890 RRL und 900 RRL) (2 systèmes d'enceintes 2 voies et amplificateur 4 canaux pour l'optimisation du son de l'écran plat LED)	940,-	20
21-556-A0-2	Pack acoustique dans la capucine (791 RL, 840 RRL, 890 RRL et 900 RRL) (2 systèmes d'enceintes 2 voies, 2 enceintes grave/médium et amplificateur 4 canaux pour l'optimisation du son de l'écran plat LED)	940,-	20
21-521-A0	Combinaison des prises 230 V / 12 V / antenne, dans le double plancher, passage par le plancher. Position : dans le compartiment de rangement extérieur côté droit du véhicule (pour un branchement TV extérieur optionnel) (sortie sat.)	355,-	1

OPTIONS ET ACCESSOIRES CELLULE

N° D'ARTICLE	EAU / GAZ / CHAUFFAGE / SALLE DE BAIN	PRIX EN EUROS TVA 20 % INCLUSE	POIDS SUPPL. EN KG
21-424-A0	Douche extérieure dans le garage (côté conducteur)	345,-	2
21-421-A0-1	Réservoir d'eau potable env. 320 l (au lieu d'env. 230 l)	580,-	8
21-421-A0-2	Réservoir d'eau potable et d'eau usée env. 320 l chacun (au lieu d'env. 230 l)	1.090,-	16
21-436-A0	Toilettes en porcelaine avec réservoir fixe d'env. 230 l	2.260,-	28
21-443-A0	Cassette de toilettes supplémentaire avec bac de maintien	375,-	3
21-217-AB	Trappe de service et deuxième cassette de toilette avec support dans le double plancher sous les toilettes (pour 894 L / LR)	730,-	8
21-617-A0-1	Ventilation SOG des toilettes par le toit (pour les toilettes à cassette)	385,-	1
21-617-A0-2	Ventilation SOG-Comfort des toilettes avec filtre à charbon actif pour réservoir fixe (aspiration au niveau de la cuvette)	385,-	1
21-582-A0	Alarme gaz dans le séjour (monoxyde de carbone, propane, butane, gaz soporifiques, gaz K.O.)	490,-	2
21-443-A0	Prise extérieure pour le gaz côté passager (prélèvement de gaz)	295,-	1
21-151-A0	Réservoir de gaz 120 l env. avec préfiltrage du gaz, commutation gaz à distance, capteur de collision et affichage du niveau de remplissage sur le panneau de contrôle, avec trappe d'accès (un plein de gaz inclus) (pas avec l'article n° 21-052-AA)	2.965,-	104
21-575-A0	Climatiseur de toit 2400 W avec élément de chauffage 1700 W (hauteur totale du véhicule plus env. 130 mm) ³	3.415,-	34
21-153-A0	Chauffage diesel « Motor Caravan » avec fonction confortable de chauffage en continu (5200 W), minuterie incluse	3.340,-	10
21-154-A0	Échangeur de chaleur du moteur qui utilise l'eau de refroidissement du moteur pour chauffer le séjour	1.295,-	5
21-475-A0	Chauffage par le sol 2 zones, réglables séparément (séjour, salle de bain)	2.960,-	10
21-419-A0	Circuit de chauffage chambre à coucher / garage réglable par thermostat (891 L / LR, 894 L / LR)	635,-	7
21-419-A0-1	Circuit de chauffage capucine réglable par thermostat	635,-	7
21-414-A0	Radiateur sèche-serviettes (standard pour 840 RRL, 890 RRL et 900 RRL)	340,-	15
21-418-A0	Chauffe-eau 6 l supplémentaire Alde-Flow	995,-	8
21-213-A0	Fenêtre 500 x 500 mm dans la salle de bain (seulement 840 RRL, 890 RRL et 900 RRL)	635,-	2
21-618-AA	Placard suspendu dans la salle de bain (Daily) (seulement 890 RRL)	570,-	6
21-618-AB	Placard suspendu dans la salle de bain (Eurocargo) (seulement 840 RRL et 900 RRL)	570,-	6
21-619-A0	Miroirs sur la face intérieure des portes de l'armoire à glace	180,-	1

³ Sauf indication contraire à la commande, le climatiseur de toit est installé dans le séjour.

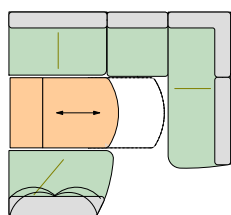
OPTIONS ET ACCESSOIRES CELLULE

N° D'ARTICLE	TISSUS / CUIR / MOQUETTE	PRIX EN EUROS TVA 20 % INCLUSE	POIDS SUPPL. EN KG
21-700-A0-1	Revêtement tissu / microfibre « Maxwell », décoration de fenêtre assortie incluse	Standard	0
21-700-A0-2	Revêtement tissu / microfibre « Caramel », décoration de fenêtre assortie incluse	Standard	0
21-700-A0-3	Revêtement tissu / microfibre « Island », décoration de fenêtre assortie incluse	Standard	0
21-700-A0-4	Similicuir « Toffee », rembourrage finition mousse « Redonda », décoration de fenêtre assortie incluse	2.155,-	15
21-700-A0-5	Revêtement cuir « Crème-beige », décoration de fenêtre et collection Concorde assorties incluses	4.405,-	25
21-700-A0-6	Revêtement cuir « Savanne », décoration de fenêtre et collection Concorde assorties incluses	4.405,-	25
21-700-A0-7	Revêtement cuir « Coco », décoration de fenêtre et collection Concorde assorties incluses	4.405,-	25
21-700-A0-14	Revêtement cuir « Nacre », décoration de fenêtre et collection Concorde assorties incluses	4.405,-	25
21-700-A0-8	Revêtement cuir bicolore « Crème-beige / Terra », décoration de fenêtre et collec- tion Concorde assorties incluses	4.840,-	25
21-700-A0-15	Revêtement cuir bicolore « Savanne / Terra », décoration de fenêtre et collection Concorde assorties incluses	4.840,-	25
21-700-A0-16	Revêtement cuir bicolore « Nacre / Terra », décoration de fenêtre et collection Concorde assorties incluses	4.840,-	25
21-700-A0-9	Sièges de la cabine du conducteur d'origine, revêtement tissu / microfibras du séjour au lieu du revêtement original du constructeur du châssis	1.215,-	0
21-700-A0-10	Sièges de la cabine du conducteur d'origine, revêtement cuir du séjour au lieu du revêtement original du constructeur du châssis	1.520,-	5
21-700-A0-12	Revêtement tissu / microfibre, rembourrage finition mousse « Redonda »	750,-	0
21-700-A0-13	Revêtement cuir, rembourrage finition mousse « Redonda »	1.930,-	0
21-721-A0-1	Collection Concorde « Maxwell » : 2 petits coussins décoratifs, 2 gros coussins décoratifs, 2 plaids douilletts	315,-	5
21-721-A0-2	Collection Concorde « Caramel » : 2 petits coussins décoratifs, 2 gros coussins décoratifs, 2 plaids douilletts	315,-	5
21-721-A0-3	Collection Concorde « Island » : 2 petits coussins décoratifs, 2 gros coussins décoratifs, 2 plaids douilletts	315,-	5
21-721-A0-4	Collection Concorde « Toffee » : 2 petits coussins décoratifs, 2 gros coussins décoratifs, 2 plaids douilletts	315,-	5
21-471-A0-1	Revêtement de sol Soft-Walk finition pont de bateau (recommandé pour le mobilier en Noce)	Standard	0
21-471-A0-2	Revêtement de sol Soft-Walk finition ardoise (recommandé pour le mobilier en poirier Morettini)	sans supplément	0
21-471-A0-3	Revêtement de sol Soft-Walk style yacht (recommandé pour le mobilier en cèdre de l'Atlas)	sans supplément	0
21-730-A0-1	Moquette du séjour bordurée et amovible, coloris : Crème	775,-	10
21-730-A0-2	Moquette du séjour bordurée et amovible, coloris : Brun gris	775,-	10
21-730-A0-3	Moquette du séjour bordurée et amovible, coloris : Beige clair « Novus »	775,-	10

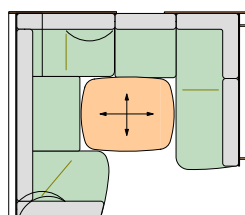
Concorde utilise essentiellement des tissus et cuirs haut de gamme ayant subi un traitement spécial anti-tâches.

La masse en ordre de marche comprend : le poids sec du véhicule avec équipement standard plus le conducteur (75 kg), le réservoir de carburant plein, 100 l d'eau potable, 1 bouteille de gaz en acier de 11 kg pleine, l'outillage. L'ajout d'options et d'accessoires peut modifier le poids à vide et les dimensions.
Les dimensions et poids mentionnés correspondent à ceux connus au moment de l'impression. Des écarts de +/- 5 % sont possibles et admissibles.

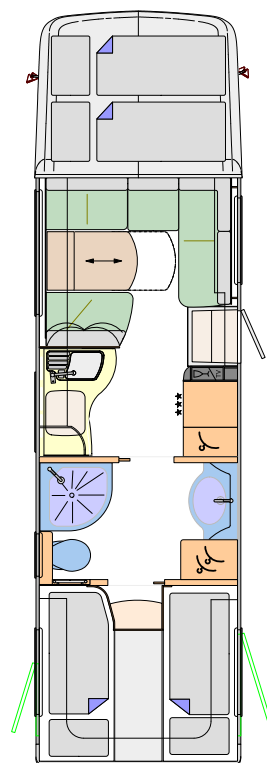
DONNÉES TECHNIQUES



Canapé standard

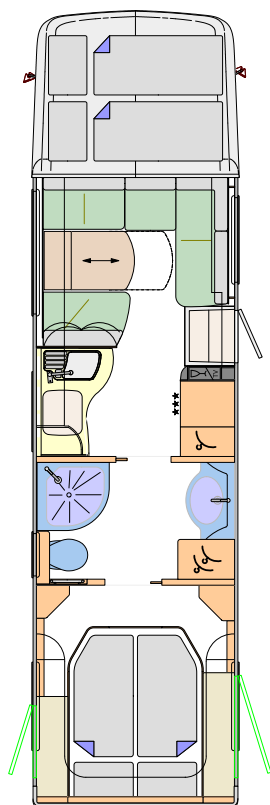


Canapé en rond



CRUISER 890 L / 890 LR

VÉHICULE DE BASE	MB Atego
TYPE DE CHÂSSIS	923 L
MOTEUR (Euro VI)	4 cylindres
CYLINDRÉE	5,1 l
PUISSANCE	170 kW (231 CV)
COUPLE MOTEUR	900 Nm
LONGUEUR TOTALE (mm)	8930
LARGEUR TOTALE (mm)	2480
HAUTEUR TOTALE (mm)	3750
EMPATTEMENT (mm)	4520
POIDS TOTAL AUTORISÉ EN CHARGE (P.T.A.C.) (kg)	9500
POIDS À VIDE EN ORDRE DE MARCHÉ (kg)	7545
CHARGE UTILE (kg)	1955
CHARGE REMORQUABLE FREINÉE (kg)	3500
PLACES AVEC CEINTURES DE SÉCURITÉ 3 POINTS	4
CANAPÉ GAUCHE (mm)	2000
BANQUETTE DROITE (mm)	1500
LIT ARRIÈRE (mm)	2 x 2000 / 845
MESURES LIT CAPUCINE (mm)	2100 / 1550
HAUTEUR AU-DESSUS DU MATELAS DU LIT CAPUCINE (mm)	700
PORTE DE GARAGE DROITE, HAUT. / LARG. (mm)	1250 / 1150
PORTE DE GARAGE GAUCHE, HAUT. / LARG. (mm)	1250 / 800
PRIX EN EUROS (TVA 20 % INCLUSE)	270.200,-



CRUISER 940 M / 940 MR

MB Atego
1230 L
6 cylindres
7,7 l
220 kW (299 CV)
1200 Nm
9430
2480
3860
4760
11990
8655
3335
3000
4
2000
1500
2000 / 1570
2100 / 1550
700
1250 / 1150
1250 / 800
292.950,-

OPTIONS ET ACCESSOIRES CHÂSSIS

N° D'ARTICLE	CHÂSSIS MB ATEGO	PRIX EN EUROS TVA 20 % INCLUSE	POIDS SUPPL. EN KG
21-011-MF-1	Type de châssis 12.000 kg MB Atego 1230 L (6 cylindres, 7,7 l, 220 kW (299 CV), 1200 Nm, charge remorquable max. 3.000 kg, hauteur totale 3860 mm, empattement 4460 mm) Pneumatiques 19,5" Suspension pneumatique sur l'essieu avant Disponible pour : 890 L / LR	19.465,-	980
21-020-MF	Variante de moteur 924 (6 cylindres, 7,7 l, 175 kW (238 CV), 1000 Nm) (disponible pour 890 L / LR)	4.825,-	4
21-030-MF	Boîte de vitesse automatisée 8 rapports (uniquement avec l'article n° 21-020-MF)	5.140,-	51
21-012-MF	Différentiel autobloquant pour essieu arrière	1.120,-	15
21-131-MF	Attelage avec charge remorquable de max. 3.500 kg (max. 3.000 kg à partir du MB Atego 1230 L) (montage usine uniquement)	2.495,-	29
21-152-MF-1	Système de vérins hydrauliques avec nivellement automatique	9.265,-	139
21-021-MF	Frein moteur high performance	490,-	6
21-053-MF	Roue de secours avec jante en acier et fixation au châssis ²	430,-	65
21-142-MF-1	Enjoliveurs en acier inoxydable 17,5" (MB Atego 923 L)	890,-	8
21-142-MF-2	Enjoliveurs en acier inoxydable 19,5" (MB Atego 1230 L)	890,-	8
21-141-MF-1	Jantes en alliage léger 6,75 x 17,5" « Alcoa Dura bright » avec pneus standard (MB Atego 923 L)	4.405,-	-56
21-141-MF-2	Jantes en alliage léger 7,50 x 19,5" « Alcoa Dura bright » avec pneus standard (MB Atego 1230 L)	6.695,-	-60
21-311-MF-1	Volant cuir d'origine, finition chrome	900,-	3
21-311-MF-2	Volant cuir d'origine, finition bois (uniquement avec l'article n° 21-064-MF-2)	900,-	3
21-064-MF-1	Tableau de bord finition aluminium (intérieur cabine chrome)	585,-	2
21-064-MF-2	Tableau de bord finition bois (intérieur cabine bois mat)	585,-	2
21-380-MF	Sièges climat-confort dans la cabine du conducteur	2.875,-	60
21-164-MF	Avertisseur fanfare à air comprimé à deux tons	1.005,-	3
21-910-MF	Frais de mise à disposition, réservoir de carburant standard et Adblue pleins	775,-	0

² Les combinaisons d'options pour le châssis sont limitées. Une confirmation définitive n'est possible qu'après la vérification technique.

OPTIONS ET ACCESSOIRES CELLULE

N° D'ARTICLE	CELLULE		PRIX EN EUROS TVA 20 % INCLUSE	POIDS SUPPL. EN KG
21-950-M0-1	Pack Ambiance Style cèdre de l'Atlas			
	Mobilier en cèdre de l'Atlas avec façades des placards suspendus en cèdre de l'Atlas avec poignées baguette en optique inox dans le séjour et la chambre à coucher		4.445,-	
	Décor extérieur « Centurion Style », lettrage inclus		2.175,-	
	Fenêtres de la cellule teintées privacy black		860,-	
	Stores du séjour en finition bois		665,-	
	Revêtement de sol Soft-Walk style yacht		0,-	
	Moquette du séjour bordurée et amovible		775,-	
	Valeur du pack		8.920,-	
	Vous économisez		2.380,-	6.540,-
				29
21-950-M0-1	Pack Ambiance Style cèdre de l'Atlas			
	Mobilier en cèdre de l'Atlas avec façades des placards suspendus Senosan blanc crème « haute brillance » dans le séjour et la chambre à coucher		4.445,-	
	Décor extérieur « Centurion Style », lettrage inclus		2.175,-	
	Fenêtres de la cellule teintées privacy black		860,-	
	Stores du séjour en finition bois		665,-	
	Revêtement de sol Soft-Walk style yacht		0,-	
	Moquette du séjour bordurée et amovible		775,-	
	Valeur du pack		8.920,-	
	Vous économisez		2.380,-	6.540,-
				29
21-950-M0-2	Pack ambiance Style poirier Morettini			
	Mobilier en poirier Morettini avec façades des placards suspendus en poirier Morettini « haute brillance » dans le séjour et la chambre à coucher		4.445,-	
	Décor extérieur « Centurion Style », lettrage inclus		2.175,-	
	Fenêtres de la cellule teintées privacy black		860,-	
	Stores du séjour en finition bois		665,-	
	Revêtement de sol Soft-Walk finition ardoise		0,-	
	Moquette du séjour bordurée et amovible		775,-	
	Valeur du pack		8.920,-	
	Vous économisez		2.380,-	6.540,-
				29

OPTIONS ET ACCESSOIRES CELLULE

N° D'ARTICLE	CELLULE	PRIX EN EUROS TVA 20 % INCLUSE	POIDS SUPPL. EN KG
21-950-M0-3	Pack ambiance Style poirier Morettini		
	Mobilier en poirier Morettini avec façades des placards suspendus	4.445,-	
	Senosan blanc crème « haute brillance » dans le séjour et la chambre à coucher		
	Décor extérieur « Centurion Style », lettrage inclus	2.175,-	
	Fenêtres de la cellule teintées privacy black	860,-	
	Stores du séjour en finition bois	665,-	
	Revêtement de sol Soft-Walk finition ardoise	0,-	
	Moquette du séjour bordurée et amovible	775,-	
	Valeur du pack	8.920,-	
	Vous économisez	2.380,-	6.540,-
			29
21-218-M0	Décor extérieur « Centurion Style », lettrage inclus	2.175,-	1
21-481-M0	Rail d'amarrage supplémentaire dans le garage à hauteur du plancher de la cellule	340,-	3
21-481-M0-2	Système de sangles avec rails AERO et 4 œillets de tension encastrés dans le sol du garage arrière	590,-	4
21-217-M0	Verrouillage centralisé pour les trappes des soutes (sauf soutes des tabliers et coffre à gaz)	2.380,-	5
21-232-M0	Store 6 m, électrique	3.140,-	66
21-532-M0	Éclairage à LED des parois latérales sous le store	890,-	2
21-542-M0-1	Éclairage LED pour les soutes du double plancher	600,-	1
21-213-M0	Fenêtres de la cellule teintées privacy black	860,-	0

OPTIONS ET ACCESSOIRES CELLULE

N° D'ARTICLE	SÉJOUR / CHAMBRE À COUCHER	PRIX EN EUROS TVA 20 % INCLUSE	POIDS SUPPL. EN KG
21-605-M0	Façades des placards suspendus Senosan blanc crème « haute brillance » dans le séjour et la chambre à coucher	3.330,-	8
21-600-M0-4	Mobilier en poirier Morettini avec façades des placards suspendus en poirier Morettini « haute brillance » dans le séjour et la chambre à coucher	4.445,-	8
21-600-M0-3	Mobilier en poirier Morettini avec façades des placards suspendus Senosan blanc crème « haute brillance » dans le séjour et la chambre à coucher	4.445,-	8
21-600-M0-5	Mobilier en cèdre de l'Atlas avec façades des placards suspendus en cèdre de l'Atlas avec poignées baguette en optique inox dans le séjour et la chambre à coucher	4.445,-	8
21-600-M0-2	Mobilier en cèdre de l'Atlas avec façades des placards suspendus Senosan blanc crème « haute brillance » dans le séjour et la chambre à coucher	4.445,-	8
21-722-M0	Stores du séjour en finition bois	665,-	5
21-685-M0-1	1 ceinture ventrale sur la banquette dans le sens contraire de la marche (homologation 5 pers., canapé en rond)	375,-	5
21-685-M0-2	2 ceintures ventrales sur la banquette dans le sens contraire de la marche (homologation 6 pers., seulement canapé standard)	770,-	30
21-689-M0	Table abaissable avec coussin pour transformation en lit (uniquement canapé en rond)	860,-	8
21-689-M0-1	Table à rallonge et abaissable avec coussin pour transformation en lit (uniquement canapé en rond)	1.120,-	12
21-231-M0-1	Lanterneau Midi-Heki au lieu du lanterneau Mini-Heki (chambre à coucher) ¹	770,-	6
21-231-M0-2	Lanterneau panoramique (Heki 3) au lieu du lanterneau Mini-Heki (chambre à coucher) ¹	1.545,-	19
21-640-M0	Vitrine jusqu'au plafond dans l'entrée, étagères acryliques avec assortiment de verres et éclairage LED (ne peut être combinée à un téléviseur dans l'entrée)	1.130,-	10

CUISINE

21-630-M0-1	Réfrigérateur 177 l / combinaison avec four à micro-ondes au lieu du réfrigérateur combiné standard	0,-	0
21-630-M0-2	Réfrigérateur à compression 177 l	0,-	0
21-630-M0-3	Réfrigérateur à compression 177 l / combinaison avec four à micro-ondes	495,-	0
21-631-M0	Four à micro-ondes avec fonction grill en inox sous la plaque de cuisson, 230 V sur courant de ville, volume 26 l (pas avec l'article n° 21-632-M0)	1.315,-	22
21-632-M0	Lave-vaisselle sous la plaque de cuisson (pas avec l'article n° 21-631-M0)	1.395,-	25

¹ L'emplacement des lanterneaux sera déterminé en fonction de toutes les structures du toit.

² Les combinaisons d'options pour le châssis sont limitées. Une confirmation définitive n'est possible qu'après la vérification technique.

OPTIONS ET ACCESSOIRES CELLULE

N° D'ARTICLE	INSTALLATION ÉLECTRIQUE	PRIX EN EUROS TVA 20 % INCLUSE	POIDS SUPPL. EN KG
21-511-M0-1	Pack électrique 1 batterie gel 170 Ah supplémentaire (3 au total), chargeur combiné 100 A avec présélection du réseau, convertisseur sinus 12 V à 230 V, puissance de crête de 4000 W et puissance continue de 2200 W avec compensation d'absence de réseau	1.740,-	60
21-511-M0-2	Pack électrique « Ultra Power » 1 batterie lithium 400 Ah (au lieu de la batterie cellule standard), chargeur combiné 150 A, convertisseur sinus 12 V à 230 V, puissance de crête de 6000 W et puissance continue de 3000 W avec compensation d'absence de réseau	8.635,-	-57
21-581-M0	Dispositif d'alarme avec contrôle des portes du garage, de la porte de la cellule ainsi que des portes de la cabine du conducteur	1.510,-	3
21-560-M0	Double caméra de recul avec obturateur (uniquement avec l'article n° 21-555-M0-3)	1.110,-	4
21-570-M0-1	Panneau solaire d'env. 180 W de puissance maximale	2.155,-	15
21-570-M0-2	Panneau solaire d'env. 2 x 180 W de puissance maximale	3.340,-	30
21-150-M0	Groupe électrogène à gaz 2600 W, installation fixe (uniquement avec un réservoir de gaz) ²	6.125,-	50

² Les combinaisons d'options pour le châssis sont limitées. Une confirmation définitive n'est possible qu'après la vérification technique.

OPTIONS ET ACCESSOIRES CELLULE

N° D'ARTICLE	TV / RADIO / TÉLÉPHONE	PRIX EN EUROS TVA 20 % INCLUSE	POIDS SUPPL. EN KG
21-550-M0-1	Système satellite TV avec Full HD LED Smart TV 24" dans l'entrée Système satellite TV avec parabole de 85 cm, orientation entièrement automatique, doté de TWIN-LNB pour système multi-spectateurs, raccord pour un deuxième récepteur de 12 V avec prise d'antenne dans la chambre à coucher, transmission sonore possible par l'installation radio (hauteur totale du véhicule plus env. 100 mm)	5.560,-	38
21-550-M0-3	Système satellite TV avec Full HD LED Smart TV 32" dans l'armoire suspendue à droite, abaissable électriquement Système satellite TV avec parabole de 85 cm, orientation entièrement automatique, doté de TWIN-LNB pour système multi-spectateurs, raccord pour un deuxième récepteur de 12 V avec prise d'antenne dans la chambre à coucher, transmission sonore possible par l'installation radio (hauteur totale du véhicule plus env. 100 mm)	6.995,-	50
21-551-M0	Antenne extérieure DVB-T2 pour la réception de la télévision terrestre (pour 2 téléviseurs)	620,-	2
21-552-M0	Full HD LED Smart TV 24" pour la chambre à coucher à l'arrière avec tuner TV intégré	1.110,-	15
21-557-M0-1	Routeur 4G WiFi pour amplifier les signaux WiFi externes et pour le streaming TV sur Internet	985,-	1
21-555-M0-2	Radio dans la séjour avec Bluetooth et lecture MP3, tuner DAB+, système audio avec caisson reflex de basses et enceinte supplémentaire	1.885,-	15
21-555-M0-3	Système de navigation (avec logiciel pour camions et écran tactile 7")	3.175,-	4
21-556-M0-1	Pack acoustique dans la chambre à coucher à l'arrière (2 systèmes d'enceintes 2 voies, 2 enceintes grave/médium et amplificateur 4 canaux pour l'optimisation du son de l'écran plat LED)	940,-	20
21-521-M0	Combinaison des prises 230 V / 12 V / antenne, dans le double plancher, passage par le plancher. Position : dans le compartiment de rangement extérieur côté droit du véhicule (pour un branchement TV extérieur optionnel) (sortie sat.)	355,-	1

OPTIONS ET ACCESSOIRES CELLULE

N° D'ARTICLE	EAU / GAZ / CHAUFFAGE / SALLE DE BAIN	PRIX EN EUROS TVA 20 % INCLUSE	POIDS SUPPL. EN KG
21-424-M0	Douche extérieure dans le garage (côté conducteur)	345,-	2
21-432-M0	Réservoir d'eau usée env. 320 l au lieu de 230 l	580,-	8
21-617-M0	Ventilation SOG-Comfort des toilettes avec filtre à charbon actif pour réservoir fixe (aspiration au niveau de la cuvette)	385,-	1
21-582-M0	Alarme gaz dans le séjour (monoxyde de carbone, propane, butane, gaz soporifiques, gaz K.O.)	490,-	2
21-443-M0	Prise extérieure pour le gaz côté passager (prélèvement de gaz)	295,-	1
21-151-M0	Réservoir de gaz 120 l env. avec préfiltrage du gaz, commutation gaz à distance, capteur de collision et affichage du niveau de remplissage sur le panneau de contrôle, avec trappe d'accès ² (un plein de gaz inclus)	2.965,-	104
21-575-M0-1	Climatiseur de toit 2400 W avec élément de chauffage 1700 W ³	3.415,-	34
21-575-M0-2	Climatiseur 2400 W pour le séjour avec télécommande à infrarouge (montage dans le double plancher)	3.415,-	37
21-153-M0	Chauffage diesel « Motor Caravan » avec fonction confortable de chauffage en continu (5200 W), minuterie incluse	3.340,-	10
21-418-M0	Chauffe-eau 6 l supplémentaire Alde-Flow	995,-	8
21-619-M0	Miroirs sur la face intérieure des portes de l'armoire à glace	180,-	1

² Les combinaisons d'options pour le châssis sont limitées. Une confirmation définitive n'est possible qu'après la vérification technique.

³ Sauf indication contraire à la commande, le climatiseur de toit est installé dans le séjour.

OPTIONS ET ACCESSOIRES CELLULE

N° D'ARTICLE	TISSUS / CUIR / MOQUETTE	PRIX EN EUROS TVA 20 % INCLUSE	POIDS SUPPL. EN KG
21-700-M0-1	Revêtement tissu / microfibre « Maxwell », décoration de fenêtre assortie incluse	Standard	0
21-700-M0-2	Revêtement tissu / microfibre « Caramel », décoration de fenêtre assortie incluse	Standard	0
21-700-M0-3	Revêtement tissu / microfibre « Island », décoration de fenêtre assortie incluse	Standard	0
21-700-M0-4	Similicuir « Toffee », rembourrage finition mousse « Redonda », décoration de fenêtre assortie incluse	2.155,-	15
21-700-M0-5	Revêtement cuir « Crème-beige », décoration de fenêtre et collection Concorde assorties incluses	4.405,-	25
21-700-M0-6	Revêtement cuir « Savanne », décoration de fenêtre et collection Concorde assorties incluses	4.405,-	25
21-700-M0-7	Revêtement cuir « Coco », décoration de fenêtre et collection Concorde assorties incluses	4.405,-	25
21-700-M0-14	Revêtement cuir « Nacre », décoration de fenêtre et collection Concorde assorties incluses	4.405,-	25
21-700-M0-8	Revêtement cuir bicolore « Crème-beige / Terra », décoration de fenêtre et collection Concorde assorties incluses	4.840,-	25
21-700-M0-15	Revêtement cuir bicolore « Savanne / Terra », décoration de fenêtre et collection Concorde assorties incluses	4.840,-	25
21-700-M0-16	Revêtement cuir bicolore « Nacre / Terra », décoration de fenêtre et collection Concorde assorties incluses	4.840,-	25
21-700-M0-9	Sièges de la cabine du conducteur d'origine, revêtement tissu / microfibres du séjour au lieu du revêtement original du constructeur du châssis	1.215,-	0
21-700-M0-10	Sièges de la cabine du conducteur d'origine, revêtement cuir du séjour au lieu du revêtement original du constructeur du châssis	1.517,-	5
21-700-M0-12	Revêtement tissu / microfibre, rembourrage finition mousse « Redonda »	750,-	0
21-700-M0-13	Revêtement cuir, rembourrage finition mousse « Redonda »	1.930,-	0
21-721-M0-1	Collection Concorde « Maxwell » : 2 petits coussins décoratifs, 2 gros coussins décoratifs, 2 plaids douillets	315,-	5
21-721-M0-2	Collection Concorde « Caramel » : 2 petits coussins décoratifs, 2 gros coussins décoratifs, 2 plaids douillets	315,-	5
21-721-M0-3	Collection Concorde « Island » : 2 petits coussins décoratifs, 2 gros coussins décoratifs, 2 plaids douillets	315,-	5
21-721-M0-4	Collection Concorde « Toffee » : 2 petits coussins décoratifs, 2 gros coussins décoratifs, 2 plaids douillets	315,-	5
21-471-M0-1	Revêtement de sol Soft-Walk finition pont de bateau (recommandé pour le mobilier en Noce)	Standard	0
21-471-M0-2	Revêtement de sol Soft-Walk finition ardoise (recommandé pour le mobilier en poirier Morettini)	sans supplément	0
21-471-M0-3	Revêtement de sol Soft-Walk style yacht (recommandé pour le mobilier en cèdre de l'Atlas)	sans supplément	0
21-730-M0-1	Moquette du séjour bordurée et amovible, coloris : Crème	775,-	10
21-730-M0-2	Moquette du séjour bordurée et amovible, coloris : Brun gris	775,-	10
21-730-M0-3	Moquette du séjour bordurée et amovible, coloris : Beige clair « Novus »	775,-	10

Concorde utilise essentiellement des tissus et cuirs haut de gamme ayant subi un traitement spécial anti-tâches.

La masse en ordre de marche comprend : le poids sec du véhicule avec équipement standard plus le conducteur (75 kg), le réservoir de carburant plein, 100 l d'eau potable, 1 bouteille de gaz en acier de 11 kg pleine, l'outillage. L'ajout d'options et d'accessoires peut modifier le poids à vide et les dimensions. Les dimensions et poids mentionnés correspondent à ceux connus au moment de l'impression. Des écarts de +/- 5 % sont possibles et admissibles.



Concorde

REISEMOBILE AUS LEIDENSCHAFT

Remis par votre revendeur Concorde :



Opale Motorhomes

19, Rue d'Avelin · F - 59175 Vendeville

Téléfon: +33 366 726011

Internet: contact@opale-motorhomes.com · E-Mail: www.opale-motorhomes.com

Concorde Reisemobile GmbH

Concorde-Straße 2-4 · D-96132 Schlüsselfeld-Aschbach

Téléphone +49 (0) 9555 9225-0 · Téléfax +49 (0) 9555 9225-44

Internet : www.concorde.eu · Courriel : info@concorde.eu

Les prix des véhicules et des options mentionnés sont valables pour un achat et une immatriculation effectués en Allemagne, sont en euros et comprennent 20 % de TVA. Dans le cas d'une augmentation de la TVA durant la période de livraison, nous nous réservons le droit de procéder à un réajustement des prix en conséquence. Tous les prix sont donnés à titre indicatif, départ usine. Une modification du prix effectuée par le fabricant du véhicule de base entraînera un réajustement des prix en fonction de l'augmentation du châssis. Les prix des options sont valables pour montage en usine, supposant une commande dans les délais. Des commandes ultérieures entraîneront des frais de matériaux et de montage supplémentaires. Les prix comprennent les frais annexes comme la livraison du châssis à l'usine et le passage aux services techniques (TÜV). Sous réserve de modifications techniques si celles-ci permettent de conserver ou d'améliorer de façon générale la qualité du produit sans influencer sur sa fonction. Dès la parution de ce tarif, tous les tarifs antérieurs perdent leur validité. Sous réserve d'erreurs et de modifications.