

FR



# Concorde

REISEMOBILE AUS LEIDENSCHAFT



## CREDO / CARVER / CHARISMA

TARIF 2021

# INTÉGRÉS **SUR** IVECO DAILY

Poser des jalons n'est pas une mince affaire. Et pourtant, Concorde réussit toujours, avec ses camping-cars, à redéfinir de nouveaux standards. Le Credo, le Carver et le Charisma sont déjà premiers de leurs classes et enthousiasment grâce à leurs innovations techniques et à des solutions d'agencement les plus révolutionnaires. Une synthèse parfaite entre la technique et le design en font des « petits » Liner - des camping-cars nés d'une réelle passion.



# CONTENU

4 ÉQUIPEMENT STANDARD

## **CREDO**

10 DONNÉES TECHNIQUES  
12 OPTIONS ET ACCESSOIRES

22 **CARVER**  
24 DONNÉES TECHNIQUES  
24 OPTIONS ET ACCESSOIRES

38 **CHARISMA**  
42 DONNÉES TECHNIQUES  
42 OPTIONS ET ACCESSOIRES



# ÉQUIPEMENT STANDARD

CHÂSSIS	CREDO IVECO DAILY 50C	CARVER IVECO DAILY 65C	CHARISMA IVECO DAILY 65C
Compartment moteur isolé et insonorisé	•	•	•
Moteur turbo diesel avec traction arrière et roues jumelées	•	•	•
Injection directe à régulation électronique système Common-Rail	•	•	•
Boîte de vitesses 6 rapports	•	•	•
Régulation anti-patinage (ASR)	•	•	•
Pneumatiques	195 / 75R16	225 / 75R16	225 / 75R16
Pneumatiques essieu arrière avec profil traction (symbole M+S)	–	•	•
Freins à disque sur essieu avant et arrière	•	•	•
Freinage hydraulique	•	•	•
Système anti-blocage des roues à régulation électronique (ABS)	•	•	•
Frein de stationnement électrique	•	•	•
Régulateur de vitesse	•	•	•
Alternateur 14 V / 210 A incluant un régulateur de charge 50 A (pour le chargement des batteries cellule)	•	•	•
Préparation électrique pour un crochet d'attelage	•	•	•
Réservoir de carburant	90 l	90 l	90 l
Climatisation de la cabine du conducteur	Option	Option	•
Feux de circulation diurne à LED	•	•	•
Phares halogènes à lentilles, phares longue portée intégrés aux pare-chocs	•	•	•
Arrière du véhicule équipé de feux arrière à LED	•	•	•
Tableau de bord autonome et dynamique avec vide-poches	•	•	•
Hauteur et inclinaison du volant réglables	•	•	•
Triangle, trousse de premiers secours, lampe de signalisation et cale de roue	•	•	•
Kit de dépannage (boîte de fusibles et deux gilets de sécurité)	•	•	•
Traction Plus avec assistant de descente	•	•	•

CELLULE	CREDO	CARVER	CHARISMA
Tableau de bord recouvert de similicuir	•	•	–
Tableau de bord recouvert de similicuir avec surpiqûres	Option	Option	•
Pare-brise panoramique en verre de sécurité feuilleté avec film PVB qui filtre les rayons UV et réduit le rayonnement solaire	–	•	•
Fenêtres latérales de la cabine du conducteur en vitrage isolant, teintées, avec stores occultants (également utilisables comme pare-soleil sur route) et moustiquaire, profilés sans pont thermique	•	•	•
Dans le séjour, fenêtres à double vitrage en plastique acrylique fumées, ouvrantes ou projetantes, avec store occultant et moustiquaire	•	•	•
Marche-pied robuste pour le nettoyage du pare-brise intégré au pare-chocs avant	–	•	•
Élément de pare-chocs supplémentaire renforçant la sécurité passive des passagers en cas de collision	–	•	•
Anneau central de remorquage dans le pare-chocs avant et élément de pare-chocs intégrés (sans dispositif de remorquage supplémentaire)	•	•	•

# ÉQUIPEMENT STANDARD

CELLULE	CREDO	CARVER	CHARISMA
Store isolant pour le pare-brise, commande électrique, chauffage partiel	•	•	•
Structure intégrée en aluminium Solidtherm très résistant et longue durée	•	•	•
Technique de raccordement de parois entièrement isolée, sans ponts thermiques, avec profilés massifs en PU haute densité	•	•	•
Cabine du conducteur entièrement isolée	•	•	•
Chauffage entre le store isolant et le pare-brise	•	•	•
Parois épaisses de 32 mm, dont 30 mm de mousse solidifiée à alvéoles fermées RTM, toiture de 40 mm, dont 38 mm de mousse solidifiée à alvéoles fermées RTM	•	—	—
Parois et toiture épaisses de 40 mm, dont 38 mm de mousse solidifiée à alvéoles fermées RTM	—	•	•
Parois, toit et sous-plancher à l'intérieur et à l'extérieur en aluminium de haute qualité, construction sandwich	•	•	•
Tôle extérieure lisse, blanche et laquée à chaud	•	•	•
Toit entièrement praticable à droite et à gauche des lanterneaux	•	•	•
Profilés du toit en aluminium avec guidage de l'eau de pluie pour réduire les traces sur les parois latérales	•	•	•
Avant du véhicule en résine renforcée de fibre de verre extrêmement robuste, résistante à la corrosion et inaltérable	•	•	•
Jupes latérales en résine renforcée de fibre de verre extrêmement robuste, résistante à la corrosion et inaltérable	•	•	•
Paroi arrière et pare-chocs en construction sandwich renforcé à la fibre de verre	•	•	•
Double plancher chauffé d'une hauteur d'env. 334 mm, sol du séjour en construction légère, accessible par des trappes de service latérales	•	—	—
Double plancher chauffé d'une hauteur d'env. 470 mm, accessible par des trappes de service latérales (pour le Carver 791 RL et 890 RRL env. 375 mm après abaissement)	—	•	•
Roues spéciales charge lourde à l'arrière	Option	•	•
Trappes de soute avec charnières en fonte d'alu, à l'intérieur feutre aiguilleté de haute qualité à l'entretien facile, profilés sans ponts thermiques	—	•	•
Plancher et sous-plancher en construction sandwich, avec 30 mm de mousse RTM, isolation du plancher 60 mm au total	•	—	—
Plancher et sous-plancher en construction sandwich, avec 40 mm et 30 mm de mousse RTM, isolation du plancher 70 mm au total	—	•	•
Passages de roues essieu arrière en construction sandwich entièrement isolée	•	•	•
Garage arrière éclairé, avec porte de garage à droite et rails d'amarrage	•	•	—
Garage arrière éclairé, avec portes de garage à gauche et à droite et rails d'amarrage (pas dans le Charisma 920 G)	Option	Option	•
Marchepied intérieur éclairé et chauffé	•	•	•
Marchepied extérieur électrique avec dispositif de sécurité et éclairage	•	•	•
Porte d'entrée avec fenêtre	•	•	•
Porte d'entrée « Security Plus » avec serrure de sécurité à code, télécommande dans la clé de contact et interrupteur de secours à clé, dispositif de sécurité « Interstop »	Option	Option	•
Moustiquaire pour la porte d'entrée	•	•	•
Lumière extérieure avec dispositif de sécurité (s'éteint automatiquement dès que le moteur démarre)	•	•	•
Sièges pilotes avec ceinture de sécurité intégrée et accoudoirs	•	•	•

# ÉQUIPEMENT STANDARD

CELLULE	CREDO	CARVER	CHARISMA
Vaste rangement pour plusieurs paires de chaussures dans l'entrée (selon le modèle)	•	•	•
Sol du garage arrière revêtu de tôle striée en aluminium	•	•	•
Essuie-glace type autobus	Option	•	•
Rétroviseurs extérieurs type autobus (court) avec grand angle, chauffage et réglage électriques	•	•	—
Rétroviseurs extérieurs type autobus (long) avec grand angle, chauffage et réglage électriques	Option	Option	•

## SÉJOUR / CHAMBRE À COUCHER

### Battants et portes des meubles :

- Noce (pelliculé des deux côtés), façades des placards suspendus séjour en blanc crème brillant	•	•	•
Plancher du séjour d'un seul niveau du tableau de bord au lit arrière (sauf Carver 791 RL et 890 RRL)	•	•	•
Revêtement mural et plafond en feutre assorti	•	•	—
Revêtement mural et plafond en microfibrilles assorties de qualité	Option	Option	•
Revêtement de sol finition pont de bateau	•	•	•
Canapé ergonomique, rembourrage haute qualité tissu / microfibrilles avec fermetures éclair (cellule), de même pour les sièges cabine	•	•	•
Stores plissés haut de gamme	•	•	•
Canapé multifonction à gauche, place assise avec ceinture de sécurité (sauf Carver 791 RL et 890 RRL)	•	•	•
Penderie éclairée à l'intérieur	•	•	•
Lit arrière avec sommier à lattes et matelas en mousse à froid confortable	•	•	—
Lit arrière avec sommier à ressorts, tête de lit réglable et matelas en mousse à froid confortable	Option	Option	•
Lanterneau Midi-Heki avec éclairage, moustiquaire et store occultant dans le séjour <sup>1</sup>	•	•	—
Lanterneau panoramique à double vitrage (Heki 3), moustiquaire et store occultant dans le séjour <sup>1</sup>	Option	Option	•
Lanterneau Mini-Heki avec moustiquaire et store occultant dans la chambre à coucher <sup>1</sup>	•	•	•
Table de séjour haute qualité	•	•	•
Meuble TV	•	•	•
Vitrine avec étagères assortiment de verres inclus, avec éclairage LED	•	•	•
Baldaquin lumineux avec spots LED et éclairage indirect	—	—	•
Solide poignée en métal servant d'aide à l'accès	•	•	•
1 prise 12 V (dans le séjour) et 2 prises 230 V (1 dans le séjour, 1 dans la chambre à coucher)	•	—	—
1 prise 12 V (dans le séjour) et 3 prises 230 V (1 dans le séjour, 2 dans la chambre à coucher)	—	•	•
Placards suspendus à l'avant, sur toute la largeur au-dessus du pare-brise	•	•	•

## LIT PAVILLON

### (OPTION, STANDARD POUR CARVER 791 RL, 890 RRL)

Matelas en mousse à froid confortable avec sommier à ressorts	•	•	•
Lanterneau Mini-Heki avec moustiquaire et store occultant <sup>1</sup>	•	•	•
Rideau de séparation de la cabine du conducteur	•	•	•

<sup>1</sup> L'emplacement des lanternes sera déterminé en fonction de toutes les structures du toit.

# ÉQUIPEMENT STANDARD

CUISINE	CREDO	CARVER	CHARISMA
Espace cuisine avec revêtement anti-éclaboussures (selon le modèle)	•	•	•
Plan de travail en matériau minéral léger avec évier en inox. Coloris : Blanc brillant	•	•	•
Plaque de cuisson 3 feux inox avec allumage automatique et couvercle en verre	•	•	•
Mitigeur à levier unique finition chromée avec douchette extensible	•	•	•
Réfrigérateur 177 l avec compartiment congélateur séparé, système AES (choix automatique et manuel de la source d'énergie 12 V / 230 V / Gaz)	•	•	•
Tiroirs avec système d'amortissement Servo-Soft	•	•	•
Casier couverts intégré	•	•	•
Baldaquin lumineux avec spots LED et éclairage indirect	–	–	•
Mini-Heki <sup>1</sup>	•	•	•
Spots LED sous les placards suspendus	•	•	–
Système de poubelles intégré dans le meuble bas de cuisine	•	•	•
2 prises 230 V	•	•	•
Armoire de cuisine coulissante (selon le modèle) pour le rangement d'ustensiles de cuisine	•	•	•

## SALLE DE BAIN / TOILETTES

Plan de toilette en Plexicor avec lavabo parfaitement intégré. Coloris : Blanc arctique	•	•	–
Plan de toilette en matériau minéral avec lavabo parfaitement intégré. Coloris : Blanc marbre (pas dans le Charisma 920 G)	–	–	•
Mitigeur à levier unique finition chromée sur le plan de toilette	•	•	•
Cabine de douche séparée avec portes en verre acrylique, tringle à vêtements amovible incluse	•	–	920 G
Cabine de douche séparée avec portes en verre véritable, tringle à vêtements amovible incluse	–	•	•
Robinetterie avec barre verticale et pomme de douche réglable en hauteur	•	•	•
Toilettes à cassette en porcelaine	•	•	–
Toilettes en porcelaine avec réservoir fixe d'env. 160 l	Option	–	920 G
Toilettes en porcelaine avec réservoir fixe d'env. 230 l	–	Option	–
Toilettes en porcelaine avec réservoir fixe d'env. 205 l (pas dans le Charisma 920 G)	–	–	•
Équipement de la salle de bain : dérouleur de papier toilette et crochet serviettes, brosse WC, distributeur de savon liquide et verres à dents	•	•	•
Fenêtre dans la salle de bain	Option	Option	•
Lanterneau Mini-Heki avec moustiquaire et store occultant <sup>1</sup>	•	•	•
Éclairage avec spots LED	•	•	•
Penderie avec éclairage, dans le Charisma penderie TWIN (pas dans le Charisma 790 L)	•	•	•
Miroir de penderie	•	•	•
Armoire à glace spacieuse avec rangements	•	•	•
1 prise 230 V	•	•	•

<sup>1</sup> L'emplacement des lanternes sera déterminé en fonction de toutes les structures du toit.

# ÉQUIPEMENT STANDARD

EAU / GAZ / CHAUFFAGE	CREDO	CARVER	CHARISMA
Vidange centralisée des réservoirs eaux usées et noires	Option	Option	•
Coffre pour 2 bouteilles de gaz de 11 kg	•	•	•
Régulateur de gaz avec capteur de collision et inverseur automatique	•	•	•
Siphons de qualité domestique	•	•	•
Réservoir d'eau potable et d'eau usée env. 160 l chacun dans le double plancher chauffé	•	—	—
Réservoir d'eau potable et d'eau usée env. 230 l chacun dans le double plancher chauffé	Option	•	—
Réservoir d'eau potable env. 420 l et réservoir d'eau usée env. 320 l (sauf Charisma 920 G : réservoir d'eau usée env. 290 l)	—	—	•
Vidange facile du réservoir d'eau usée grâce au robinet de vidange dans le double plancher chauffé	•	•	•
Ouverture de nettoyage par le haut pour tous les réservoirs, accessible depuis l'habitacle	•	•	•
Raccord de rinçage avec raccordement pour un nettoyage facile de la cuve à eaux noires	Option	Option	•
Tuyau de vidange avec raccord rapide	•	•	•
Pompe à eau sous pression centrale automatique avec système de filtrage	•	•	•
Chauffage central au gaz et à l'eau chaude 5500 W avec régulation thermostatique et minuterie, cartouche chauffante électrique 230 V, 3000 W, dispositif anti-retour avec chauffe-eau intégrée pour l'approvisionnement de tous les consommateurs	•	•	•
Chauffage par le sol 2 zones, réglables séparément (séjour, salle de bain)	Option	Option	•
Radiateur sèche-serviettes dans la salle de bain avec thermostat	840 L	Option	•
Échangeur de chaleur du moteur qui utilise l'eau de refroidissement du moteur pour chauffer le séjour	Option	Option	•

## INSTALLATION ÉLECTRIQUE / TV / RADIO

1 batterie gel 170 Ah (sauf Charisma 920 G)	•	•	•
2 batteries gel 170 Ah	Option	Option	920 G
Système de contrôle des batteries avec protection contre la décharge complète	•	•	•
Raccord 230 V CEE dans l'espace de rangement et cheminement du câblage par le plancher du véhicule	•	•	•
Disjoncteur différentiel	•	•	•
Chargement automatique avec régulation électronique et sonde de température au niveau de la batterie, courant de charge maximal 25 A (sauf Charisma 920 G)	•	•	•
Convertisseur 12 V à 230 V sinus 600 W avec commutation de priorité au secteur (sauf Charisma 920 G)	•	•	•
Chargeur « Kombi » 60 A et convertisseur sinus 12 V à 230 V, puissance de crête de 3000 W et puissance continue de 1600 W avec compensation d'absence de réseau	Option	Option	920 G
Arrêt automatique de l'électronique de bord en cas de sous-tension, avec réenclenchement automatique	•	•	•
1 prise 230 V sur la centrale électrique dans le plancher intermédiaire	•	•	•
Préparation des branchements radio avec système d'enceintes 2 voies et antenne VHF / DAB	•	•	—
Radio double DIN avec CD / DVD, connexion MP3 et USB	Option	Option	•
Système d'enceintes 3 voies	Option	Option	•
Éclairage LED à l'intérieur	•	•	•
Accès de service aisé à l'électronique de bord avec revêtement en grille de tôle trouée (pas pour les modèles G) dans le garage arrière (dans la soute extérieure droite pour les modèles G)	•	•	•
À l'arrêt du moteur, basculement automatique du réfrigérateur de 12 V au gaz / 230 V (connexion courant de ville)	•	•	•



# ÉQUIPEMENT STANDARD

## INSTALLATION ÉLECTRIQUE / TV / RADIO

	CREDO	CARVER	CHARISMA
Régulateur de charge 50 A pour le chargement de la batterie cellule pendant le trajet	•	•	•
Chargement automatique des batteries cellule et moteur par branchement sur le courant de ville ainsi que pendant le trajet	•	•	•
Sectionneur pour la batterie cellule	•	•	•
Coupure et ré-enclenchement automatique des batteries cellule et moteur	•	•	•
Éclairage LED pour le garage arrière	•	•	•

## SYSTÈME ÉLECTRONIQUE DE BORD

Système électronique de bord ultramoderne contrôlé par microprocesseur de technologie BUS (Binary Unit System)	•	•	•
Panneau de contrôle et de commande central, écran couleur 4,8"	•	•	—
Panneau de contrôle et de commande central, écran tactile couleur 7"	—	—	•

### Interrupteurs pour allumer et éteindre les consommateurs suivants :

- Panneau	•	•	•
- Éclairage	•	•	•
- Pompe à eau	•	•	•
- Chauffage	•	•	•
- Commande par écran tactile	—	—	•

### Panneau d'affichage LCD pour contrôler :

- Réservoir d'eau potable (niveau de remplissage en %)	•	•	•
- Réservoir d'eau usée (niveau de remplissage en %)	•	•	•
- Cuve à eaux noires (niveau de remplissage en %)	Option	Option	•
- Tension des batteries du véhicule et cellule	•	•	•
- Courant de charge et de décharge	•	•	•
- Température intérieure et extérieure	•	•	•
- Alimentation en courant extérieur	•	•	•
- Niveau de gaz (uniquement avec un réservoir de gaz)	—	—	•
- Date et heure avec fonction réveil	•	•	•

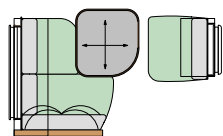
### Dispositifs d'alarme pour :

- Réservoir d'eau usée plein	•	•	•
- Réservoir d'eau potable vide	•	•	•
- Cuve à eaux noires pleine (uniquement avec toilettes en porcelaine avec réservoir fixe)	Option	Option	•
- Sous-tension de la batterie	•	•	•
- Bouteille de gaz de réserve en service	•	•	•
- Marchepied sorti	•	•	•

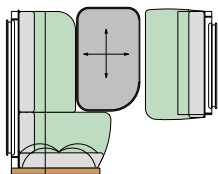
### Ordinateur batterie :

- Affichage de la capacité de la batterie cellule	Option	•	•
- Courant de charge et de décharge	Option	•	•

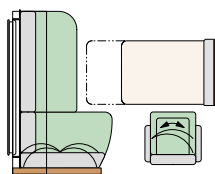
# DONNÉES TECHNIQUES



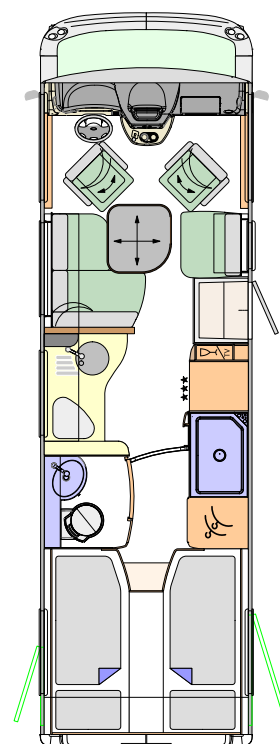
Salon CL, 2 places avec ceinture de sécurité



Salon CL, 2 places avec ceinture de sécurité (841 L)

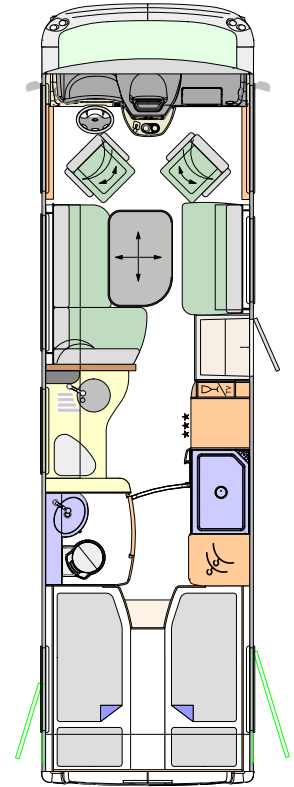
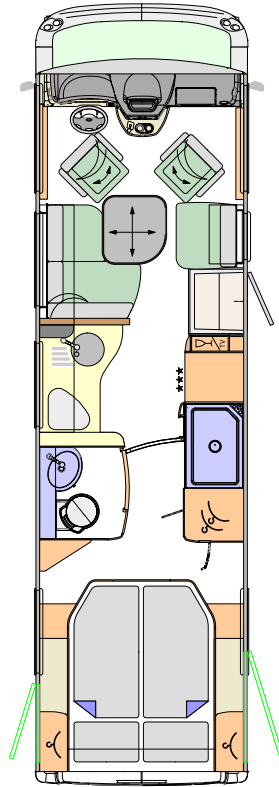
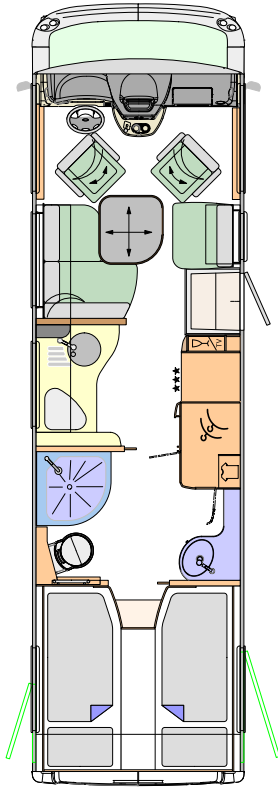


Version bar (841 L)



## CREDO 791 L

<b>VÉHICULE DE BASE</b>	Iveco Daily
<b>TYPE DE CHÂSSIS</b>	50C16
<b>MOTEUR</b> (Euro VI d)	4 cylindres
<b>CYLINDRÉE</b>	2,3 l
<b>PUISSANCE</b>	115 kW (156 CV)
<b>COUPLE MOTEUR</b>	380 Nm
<b>LONGUEUR TOTALE</b> (mm)	7990
<b>LARGEUR TOTALE</b> (mm)	2330
<b>HAUTEUR TOTALE</b> (mm)	3210
<b>EMPATTEMENT</b> (mm)	4100
<b>POIDS TOTAL AUTORISÉ EN CHARGE (P.T.A.C.)</b> (kg)	5200
<b>POIDS À VIDE EN ORDRE DE MARCHÉ</b> (kg)	3990
<b>CHARGE UTILE</b> (kg)	1210
<b>CHARGE REMORQUABLE FREINÉE</b> (kg)	3500
<b>PLACES AVEC CEINTURES DE SÉCURITÉ 3 POINTS</b>	3 / 4
<b>BANQUETTE GAUCHE</b> (mm)	1235 / 890
<b>BANQUETTE DROITE</b> (mm)	725 / 650
<b>LIT ARRIÈRE</b> (mm)	2 x 2000 / 845
<b>MESURES LIT PAVILLON</b> (option, mm)	1950 x 1300
<b>HAUTEUR AU-DESSUS DU LIT PAVILLON</b> (mm)	860
<b>PORTE DE GARAGE DROITE, HAUT. / LARG.</b> (mm)	1170 x 950
<b>PORTE DE GARAGE GAUCHE (OPTION), HAUT. / LARG.</b> (mm)	1170 x 750
<b>PRIX EN EUROS (TVA 20 % INCLUSE)</b>	<b>158.300,-</b>



### CREDO 840 L

### CREDO 841 M

### CREDO 841 L

Iveco Daily	Iveco Daily	Iveco Daily
50C16	50C16	50C16
4 cylindres	4 cylindres	4 cylindres
2,3 l	2,3 l	2,3 l
115 kW (156 CV)	115 kW (156 CV)	115 kW (156 CV)
380 Nm	380 Nm	380 Nm
8490	8490	8490
2330	2330	2330
3210	3210	3210
4500	4500	4500
5200	5200	5200
4095	4095	4095
1105	1105	1105
3500	3500	3500
3 / 4	3 / 4	3 / 4
1235 / 890	1235 / 890	1735 / 890
725 / 650	725 / 650	1225 / 650
2 x 2000 / 845	2000 / 1570	2 x 2000 / 845
1950 x 1300	1950 x 1300	1950 x 1300
860	860	860
1170 x 950	1170 x 950	1170 x 950
1170 x 750	1170 x 750	1170 x 750
<b>165.050,-</b>	<b>165.050,-</b>	<b>165.050,-</b>

# OPTIONS ET ACCESSOIRES CHÂSSIS

N° D'ARTICLE	CHÂSSIS IVECO DAILY	PRIX EN EUROS TVA 20 % INCLUSE		POIDS SUPPL. EN KG
21-170-EA-1	<b>Pack châssis I 50C</b> Augmentation du P.T.A.C. à 5.600 kg (charge remorquable max. 3.500 kg) 1.170,- Pack essieu arrière Concorde : 6.215,- - Suspension pneumatique sur l'essieu arrière, système à 2 canaux+ avec fonction « monte et baisse » - amortisseurs optimisés pour le châssis à l'avant et à l'arrière ESP, ABS, ASR et hill holder 1.055,- Climatisation de la cabine du conducteur 2.495,- <hr/> Valeur du pack 10.935,- <b>Vous économisez 3.025,-</b>			70
21-170-EA-2	<b>Pack châssis II 50C</b> Augmentation du P.T.A.C. à 5.600 kg (charge remorquable max. 3.500 kg) 1.170,- Pack essieu arrière Concorde : 6.215,- - Suspension pneumatique sur l'essieu arrière, système à 2 canaux+ avec fonction « monte et baisse » - amortisseurs optimisés pour le châssis à l'avant et à l'arrière Jantes en alliage léger 16", essieu avant avec élargisseur de voie / enjoliveurs sur essieu arrière (AV = 225 / 65 R16 ; AR = 195 / 75 R16) 3.090,- ESP, ABS, ASR et hill holder 1.055,- Climatisation de la cabine du conducteur 2.495,- <hr/> Valeur du pack 14.025,- <b>Vous économisez 3.695,-</b>			66
21-170-EA-3	<b>Pack châssis III 50C</b> Augmentation du P.T.A.C. à 5.600 kg (charge remorquable max. 3.500 kg) 1.170,- Pack essieux avant et arrière Concorde : 11.200,- - Suspension pneumatique sur l'essieu avant et arrière, système à 4 canaux+ avec nivellement automatique - amortisseurs optimisés pour le châssis à l'avant et à l'arrière Jantes en alliage léger 16", essieu avant avec élargisseur de voie / enjoliveurs sur essieu arrière (AV = 225 / 65 R16 ; AR = 195 / 75 R16) 3.090,- ESP, ABS, ASR et hill holder 1.055,- Climatisation de la cabine du conducteur 2.495,- <hr/> Valeur du pack 19.010,- <b>Vous économisez 3.515,-</b>			122

# OPTIONS ET ACCESSOIRES CHÂSSIS

N° D'ARTICLE	CHÂSSIS IVECO DAILY	PRIX EN EUROS TVA 20 % INCLUSE	POIDS SUPPL. EN KG
21-149-EA-1	Augmentation du P.T.A.C. à 5.600 kg (charge remorquable max. 3.500 kg)	1.170,-	0
21-020-EA-1	Variante de moteur 1 Iveco Daily C18 (Euro VI d), cylindrée 3,0 l, 132 kW (180 CV), couple moteur 430 Nm	4.560,-	10
21-020-EA-2	Variante de moteur 2 Iveco Daily C21 (Euro VI d), cylindrée 3,0 l, 154 kW (210 CV), couple moteur 470 Nm (uniquement avec l'article n° 21-030-EA)	6.790,-	37
21-030-EA	Boîte de transmission automatique ZF	5.510,-	15
21-012-EA	Différentiel autobloquant pour essieu arrière	1.120,-	15
21-042-EA-3	<b>Pack confort et sécurité</b> - Régulateur de vitesse adaptatif (ACC) avec assistance embouteillage - Assistance au freinage d'urgence AEBS avec City Brake PRO - Alerte active de franchissement involontaire de ligne avec avertisseur sonore - Capteur de pluie / luminosité	6.040,-	20
21-052-EA	Système actif de contrôle de la pression des pneus	620,-	2
21-143-EA-2	Élargisseur de voie II (AV 58 mm, AR 65 mm de chaque côté)	1.190,-	14
21-143-EA-4	Élargisseur de voie IV (AR 65 mm de chaque côté) (uniquement avec l'article n° 21-141-EA)	1.055,-	12
21-131-EA-1	Attelage avec charge remorquable de max. 3.500 kg (montage usine uniquement)	2.500,-	29
21-131-EA-2	Attelage avec rotule d'attelage amovible (charge remorquable max. 2.500 kg) (montage usine uniquement)	2.895,-	33
21-132-EA	Roues spéciales charge lourde à l'arrière	560,-	10
21-140-EA-1	<b>Pack essieu arrière Concorde</b> Suspension pneumatique sur l'essieu arrière, système à 2 canaux+ avec fonction « monte et baisse » et amortisseurs optimisés pour le châssis à l'avant et à l'arrière	6.215,-	25
21-140-EA-2	<b>Pack essieux avant et arrière Concorde</b> Suspension pneumatique sur l'essieu avant et arrière, système à 4 canaux+ avec nivellement automatique et amortisseurs optimisés pour le châssis à l'avant et à l'arrière (uniquement avec l'article n° 21-141-EA-1 ou 21-141-EA-2)	11.200,-	81
21-152-EA	Système de vérins hydrauliques avec nivellement automatique	9.270,-	100
21-530-EA-1	Phares bi-LED, feux de circulation diurne avec LED inclus, feux de brouillard intégrés au pare-chocs et éclairage statique de virage	1.925,-	5
21-053-EA	Roue de secours avec jante en acier sous l'abaissement du châssis au niveau du garage arrière	330,-	55
21-142-EA	Enjoliveurs en acier inoxydable	655,-	5
21-141-EA-1	Jantes en alliage léger 16" anthracite / gris brillant, essieu avant avec élargisseur de voie, enjoliveurs essieu arrière (AV = 225/65 R16; AR= 195/75 R16)	3.090,-	-4
21-141-EA-2	Jantes en alliage léger 16" noir / gris mat, essieu avant avec élargisseur de voie, enjoliveurs essieu arrière (AV = 225/65 R16; AR= 195/75 R16)	3.090,-	-4
21-311-EA-1	Volant multifonction en cuir	760,-	1
21-311-EA-2	Volant multifonction en cuir Concorde amovible	1.905,-	2
21-380-EA	Sièges de la cabine du conducteur avec fonction de climatisation et chauffage des sièges (uniquement avec l'équipement en cuir)	1.270,-	5
21-060-EA	Climatisation de la cabine du conducteur	2.495,-	30
21-164-EA	Avertisseur fanfare à air comprimé à deux tons	1.005,-	3
21-910-EA	Frais de mise à disposition, réservoir de carburant standard et Adblue pleins	570,-	0

# OPTIONS ET ACCESSOIRES CELLULE

N° D'ARTICLE	CELLULE	PRIX EN EUROS TVA 20 % INCLUSE	POIDS SUPPL. EN KG
21-950-E0-1	<b>Pack Centurion Style</b>		
	Mobilier en cèdre de l'Atlas avec façades des placards suspendus en cèdre de l'Atlas avec poignées baguette en optique inox dans le séjour et la chambre à coucher	4.445,-	
	Décor extérieur « Centurion Style », lettrage inclus	2.175,-	
	Fenêtres de la cellule teintées privacy black	860,-	
	Revêtement mural et plafond en microfibres de haute qualité	1.545,-	
	Stores du séjour en finition bois	665,-	
	Éclairage d'ambiance	1.005,-	
	- les placards suspendus du séjour		
	- les rangements sous les placards suspendus du séjour		
	- les meubles bas de cuisine		
	Revêtement de sol Soft-Walk style yacht	0,-	
	Moquette du séjour bordurée et amovible	775,-	
	Valeur du pack	11.470,-	
	<b>Vous économisez</b>	<b>4.435,-</b>	<b>7.035,-</b>
			38
21-950-E0-4	<b>Pack Ambiance Style</b>		
	Mobilier en cèdre de l'Atlas avec façades des placards suspendus Senosan blanc crème « haute brillance » dans le séjour et la chambre à coucher	4.445,-	
	Fenêtres de la cellule teintées privacy black	860,-	
	Stores du séjour en finition bois	1.545,-	
	Revêtement mural et plafond en microfibres de haute qualité	665,-	
	Éclairage d'ambiance	1.005,-	
	- les placards suspendus du séjour		
	- les rangements sous les placards suspendus du séjour		
	- les meubles bas de cuisine		
	Revêtement de sol Soft-Walk style yacht	0,-	
	Moquette du séjour bordurée et amovible	775,-	
	Valeur du pack	9.295,-	
	<b>Vous économisez</b>	<b>3.735,-</b>	<b>5.560,-</b>
			38

# OPTIONS ET ACCESSOIRES CELLULE

N° D'ARTICLE	CELLULE		PRIX EN EUROS TVA 20 % INCLUSE	POIDS SUPPL. EN KG
21-950-E0-2	<b>Pack Ambiance Style</b>			
	Mobilier en poirier Morettini avec façades des placards suspendus en poirier Morettini « haute brillance » dans le séjour et la chambre à coucher		4.445,-	
	Fenêtres de la cellule teintées privacy black		860,-	
	Revêtement mural et plafond en microfibres de haute qualité		1.545,-	
	Stores du séjour en finition bois		665,-	
	Éclairage d'ambiance		1.005,-	
	- les placards suspendus du séjour			
	- les rangements sous les placards suspendus du séjour			
	- les meubles bas de cuisine			
	Revêtement de sol Soft-Walk finition ardoise		0,-	
	Moquette du séjour bordurée et amovible		775,-	
	Valeur du pack		9.295,-	
	<b>Vous économisez</b>		<b>3.735,-</b>	<b>5.560,-</b>
				38
21-950-E0-3	<b>Pack Ambiance Style</b>			
	Mobilier en poirier Morettini avec façades des placards suspendus Senosan blanc crème « haute brillance » dans le séjour et la chambre à coucher		4.445,-	
	Fenêtres de la cellule teintées privacy black		860,-	
	Revêtement mural et plafond en microfibres de haute qualité		1.545,-	
	Stores du séjour en finition bois		665,-	
	Éclairage d'ambiance		1.005,-	
	- les placards suspendus du séjour			
	- les rangements sous les placards suspendus du séjour			
	- les meubles bas de cuisine			
	Revêtement de sol Soft-Walk finition ardoise		0,-	
	Moquette du séjour bordurée et amovible		775,-	
	Valeur du pack		9.295,-	
	<b>Vous économisez</b>		<b>3.735,-</b>	<b>5.560,-</b>
				38

# OPTIONS ET ACCESSOIRES CELLULE

N° D'ARTICLE	CELLULE	PRIX EN EUROS TVA 20 % INCLUSE	POIDS SUPPL. EN KG
21-218-E0	Décor extérieur « Centurion Style », lettrage inclus	2.175,-	1
21-211-E0-1	Porte d'entrée « Security Plus » avec serrure de sécurité à code, télécommande dans la clé de contact et interrupteur de secours à clé, dispositif de sécurité « Interstop »	1.345,-	0
21-217-E0	Porte de garage gauche 1170 x 750 mm	900,-	4
21-481-E0	Rail d'amarrage supplémentaire dans le garage à hauteur du plancher de la cellule	340,-	3
21-481-E0-2	Système de sangles avec rails AERO et 4 œillets de tension encastrés dans le sol du garage arrière	590,-	4
21-232-E0-1	Store latéral 5,5 m, à manivelle (791 L)	1.880,-	54
21-232-E0-2	Store latéral 5,5 m, électrique (791 L)	2.445,-	60
21-232-E0-3	Store latéral 6,0 m, à manivelle (840 L, 841 L, 841 M)	2.115,-	62
21-232-E0-4	Store latéral 6,0 m, électrique (840 L, 841 L, 841 M)	2.680,-	66
21-532-E0	Éclairage à LED des parois latérales sous le store	890,-	2
21-542-E0-1	Éclairage LED pour les soutes du double plancher	600,-	1
21-252-E0	Essuie-glace type autobus	1.110,-	15
21-950-E0-4	<b>Pack visibilité autobus</b> - Essuie-glace type autobus - Rétroviseurs extérieurs type autobus (long) avec grand angle, chauffage et réglage électriques	2.330,-	31
21-216-E0-2	Rétroviseurs pour l'avant à droite et à gauche pour rétroviseurs extérieurs type autobus (longs) (uniquement avec l'article n° 21-950-E0-4)	560,-	2
21-216-E0-3	Rétroviseurs extérieurs type autobus (long) style Centurion laqués blanc (uniquement avec l'article n° 21-950-E0-4)	625,-	0
21-213-E0-1	Fenêtres de la cellule teintées privacy black	860,-	0
21-212-E0	Fenêtres latérales de la cabine du conducteur en vitrage isolant avec commande électrique	1.245,-	3
21-330-E0-1	Store pare-soleil électrique pour l'avant de la cabine du conducteur	810,-	5
21-310-E0-1	Tableau de bord recouvert de similicuir avec surpiqûres	675,-	2
21-310-E0-2	Tableau de bord recouvert de similicuir bicolore « Savanne / Terra »	1.305,-	3
21-310-E0-3	Tableau de bord recouvert de similicuir bicolore « Crème-beige / Terra »	1.305,-	3
21-310-E0-4	Tableau de bord recouvert de similicuir bicolore « Nacre / Terra »	1.305,-	3
21-310-E0-5	Tableau de bord recouvert de similicuir bicolore « Coco / Terra »	1.305,-	3



# OPTIONS ET ACCESSOIRES CELLULE

N° D'ARTICLE	SÉJOUR / CHAMBRE À COUCHER	PRIX EN EUROS TVA 20 % INCLUSE	POIDS SUPPL. EN KG
21-605-E0	Façades des placards suspendus Senosan blanc crème « haute brillance » dans le séjour et la chambre à coucher	3.330,-	8
21-600-E0-4	Mobilier en cèdre de l'Atlas avec façades des placards suspendus en cèdre de l'Atlas avec poignées baguette en optique inox dans le séjour et la chambre à coucher	4.445,-	8
21-600-E0-5	Mobilier en cèdre de l'Atlas avec façades des placards suspendus Senosan blanc crème « haute brillance » dans le séjour et la chambre à coucher	4.445,-	8
21-600-E0-2	Mobilier en poirier Morettini avec façades des placards suspendus en poirier Morettini « haute brillance » dans le séjour et la chambre à coucher	4.445,-	8
21-600-E0-3	Mobilier en poirier Morettini avec façades des placards suspendus Senosan blanc crème « haute brillance » dans le séjour et la chambre à coucher	4.445,-	8
21-219-E0-1	Revêtement mural et plafond en microfibrilles assorties de qualité	1.545,-	0
21-330-E0-2	Store de pare-brise « Privacy » (protection variable contre les regards indiscrets, de bas en haut)	675,-	4
21-260-E0-1	Lit pavillon à actionnement manuel, sommier à lattes, au lieu des placards suspendus à l'avant	1.360,-	45
21-260-E0-2	Lit pavillon à actionnement électrique, sommier à lattes, au lieu des placards suspendus à l'avant	2.605,-	53
21-722-E0	Stores du séjour en finition bois	665,-	5
21-682-E0	Salon CL avec 2 places assises avec ceinture (homologation 4 personnes)	1.065,-	24
21-681-E0	Version bar avec siège individuel réglable (841 L) (homologation 4 personnes) (y compris table à rallonge)	2.380,-	46
21-689-E0-1	Table à rallonge (pas avec la version bar)	675,-	4
21-689-E0-2	Table abaissable avec coussin pour transformation en lit (pas avec la version bar)	835,-	8
21-689-E0-3	Table à rallonge et abaissable avec coussin pour transformation en lit (pas avec la version bar)	1.080,-	10
21-652-E0-1	Lit arrière avec sommier à ressorts et tête de lit relevable (791 L, 840 L, 841 L)	920,-	6
21-652-E0-2	Lit arrière avec sommier à ressorts et tête de lit relevable (841 M)	920,-	6
21-650-E0-1	Placard suspendu à l'arrière sur trois côtés (lit simple)	2.260,-	25
21-231-E0-1	Lanterneau Midi-Heki au lieu du lanterneau Mini-Heki (chambre à coucher) <sup>1</sup>	765,-	6
21-231-E0-2	Lanterneau panoramique (Heki 3) au lieu du lanterneau Midi-Heki (séjour) <sup>1</sup>	1.120,-	13
21-231-E0-3	Lanterneau panoramique (Heki 3) au lieu du lanterneau Mini-Heki (chambre à coucher) <sup>1</sup>	1.540,-	19
21-540-E0	<b>Éclairage d'ambiance</b> Éclairage indirect à l'aide d'une bande lumineuse à LED pour : - les placards suspendus du séjour - les rangements sous les placards suspendus du séjour - les meubles bas de cuisine	1.005,-	3

<sup>1</sup> L'emplacement des lanternes sera déterminé en fonction de toutes les structures du toit.

# OPTIONS ET ACCESSOIRES CELLULE

N° D'ARTICLE	CUISINE	PRIX EN EUROS TVA 20 % INCLUSE	POIDS SUPPL. EN KG
21-630-E0	Réfrigérateur 177 l / four combiné au lieu du réfrigérateur standard 177 l	1.575,-	23
21-630-E0-1	Réfrigérateur 177 l / combinaison avec micro-onde au lieu du réfrigérateur standard 177 l	1.575,-	23
21-630-E0-2	Réfrigérateur à compression 177 l	495,-	0
21-630-E0-3	Réfrigérateur à compression 177 l / combinaison avec four à micro-ondes	2.010,-	23
21-231-E0-4	Ventilateur de toit avec fonction aération et aspiration <sup>1</sup>	560,-	4

## INSTALLATION ÉLECTRIQUE

21-511-E0-1	<p><b>Pack électrique I</b></p> <p>1 batterie gel 170 Ah supplémentaire (2 au total), chargeur combiné 60 A, convertisseur sinus 12 V à 230 V, puissance de crête de 3000 W et puissance continue de 1600 W avec compensation d'absence de réseau</p>	4.420,-	68
21-511-E0-2	<p><b>Pack électrique II</b></p> <p>2 batteries gel 170 Ah supplémentaires (3 au total), chargeur combiné 100 A, convertisseur sinus 12 V à 230 V, puissance de crête de 4000 W et puissance continue de 2200 W avec compensation d'absence de réseau</p>	5.435,-	125
21-511-E0-3	<p><b>Pack électrique « Ultra Power »</b></p> <p>1 batterie lithium 400 Ah (au lieu de la batterie cellule standard), chargeur combiné 150 A, convertisseur sinus 12 V à 230 V, puissance de crête de 6000 W et puissance continue de 3000 W avec compensation d'absence de réseau</p>	10.610,-	11
21-511-E0-4	<p><b>Pack courant de charge pour les batteries de cellule</b></p> <p>Régulateur de charge 90 A</p> <p>Fonctionnement sur route de la climatisation cellule en option par invertisseur</p> <p>Arrêt automatique de la climatisation de la cellule par invertisseur à 5 % de la capacité de la batterie (uniquement avec l'article 21-511-E0-2 ou 21-511-E0-3)</p>	1.740,-	6
21-581-E0	Dispositif d'alarme avec contrôle de la porte du garage et de la porte de la cellule	1.510,-	3
21-560-E0	Double caméra de recul avec obturateur (uniquement avec l'article n° 21-555-E0-1, 21-555-E0-2 ou 21-555-E0-5)	1.110,-	4
21-561-E0	Système de vue panoramique avec 4 caméras Birdview (uniquement avec l'article n° 21-555-E0-1, 21-555-E0-2 ou 21-555-E0-5) (pas avec l'article n° 21-560-E0)	3.005,-	4
21-570-E0-1	Panneau solaire d'env. 180 W de puissance maximale	2.155,-	15
21-570-E0-2	Panneau solaire d'env. 2 x 180 W de puissance maximale	3.340,-	30

<sup>1</sup> L'emplacement des lanternes sera déterminé en fonction de toutes les structures du toit.

# OPTIONS ET ACCESSOIRES CELLULE

N° D'ARTICLE	TV / RADIO / TÉLÉPHONE	PRIX EN EUROS TVA 20 % INCLUSE	POIDS SUPPL. EN KG
21-550-E0-1	<b>Système satellite TV avec Full HD LED Smart TV 24" dans l'entrée</b> Système satellite TV avec parabole de 85 cm, orientation entièrement automatique, doté de TWIN-LNB pour système multi-spectateurs, raccord pour un deuxième récepteur de 12 V avec prise d'antenne dans la chambre à coucher, transmission sonore possible par l'installation radio (hauteur totale du véhicule plus env. 120 mm)	5.560,-	38
21-551-E0	Antenne extérieure DVB-T2 pour la réception de la télévision terrestre (pour 2 téléviseurs)	620,-	2
21-552-E0-1	Full HD LED Smart TV 24" pour la chambre à coucher à l'arrière avec tuner TV intégré (791 L, 840 L, 841 L)	1.110,-	15
21-552-E0-2	Full HD LED Smart TV 22" pour la chambre à coucher à l'arrière avec tuner TV intégré (841 M)	1.110,-	15
21-557-E0-1	Routeur 4G WiFi pour amplifier les signaux WiFi externes et pour le streaming TV sur Internet	985,-	1
21-555-E0-1	Radio double DIN avec écran 6,2", CD/DVD, connexion MP3 et USB, ainsi que dispositif mains-libres pour téléphone portable avec Bluetooth	890,-	4
21-555-E0-2	Radio double DIN avec écran 7", tuner DAB+, connexion MP3 et USB, ainsi que dispositif mains-libres pour téléphone portable avec Bluetooth	1.270,-	4
21-555-E0-5	Système de navigation (avec logiciel pour camions et écran tactile 8,0", radio intégrée avec DAB+, lecture MP3 et dispositif mains-libres pour téléphone portable avec Bluetooth)	3.700,-	4
21-556-E0-1	Système audio (2 systèmes d'enceintes 2 voies dans la cabine du conducteur, 2 enceintes 2 voies dans le séjour avec caisson de basses, processeur audio)	1.445,-	25
21-556-E0-2	Pack acoustique dans la chambre à coucher à l'arrière (2 systèmes d'enceintes 2 voies, 2 enceintes grave/médium et amplificateur 4 canaux pour l'optimisation du son de l'écran plat LED)	935,-	20
21-521-E0	Combinaison des prises 230 V / 12 V / antenne, dans le double plancher, passage par le plancher. Position : dans le compartiment de rangement extérieur côté droit du véhicule (pour un branchement TV extérieur optionnel) (sortie sat.)	355,-	1

# OPTIONS ET ACCESSOIRES CELLULE

N° D'ARTICLE	EAU / GAZ / CHAUFFAGE / SALLE DE BAIN	PRIX EN EUROS TVA 20 % INCLUSE	POIDS SUPPL. EN KG
21-424-E0	Douche extérieure dans le garage (côté conducteur)	345,-	2
21-421-E0-1	Réservoir d'eau potable env. 230 l (au lieu de 160 l)	580,-	8
21-421-E0-2	Réservoir d'eau potable et d'eau usée env. 230 l chacun (au lieu de 160 l)	1.090,-	16
21-436-E0	Toilettes en porcelaine avec réservoir fixe d'env. 160 l	2.260,-	28
21-433-E0	Cassette de toilettes supplémentaire avec bac de maintien	375,-	3
21-617-E0-1	Ventilation SOG des toilettes par le toit (pour les toilettes à cassette)	385,-	1
21-617-E0-2	Ventilation SOG-Comfort des toilettes avec filtre à charbon actif pour réservoir fixe (aspiration au niveau de la cuvette) (uniquement avec l'article n° 21-436-E0)	385,-	1
21-582-E0	Alarme gaz dans le séjour (monoxyde de carbone, propane, butane, gaz soporifiques, gaz K.O.)	490,-	2
21-443-E0	Prise extérieure pour le gaz côté passager (prélèvement de gaz)	295,-	1
21-151-E0	Réservoir de gaz 60 l env. (dans le double plancher) avec préfiltrage du gaz, commutation gaz à distance, capteur de collision et affichage du niveau de remplissage sur le panneau de contrôle (un plein de gaz inclus)	3.400,-	65
21-575-E0	Climatiseur de toit 2400 W avec élément de chauffage 1700 W (hauteur totale du véhicule plus 130 mm) <sup>3</sup>	3.415,-	34
21-153-E0	Chauffage diesel « Motor Caravan » avec fonction confortable de chauffage en continu (5200 W), minuterie incluse	3.340,-	10
21-154-E0	Échangeur de chaleur du moteur avec vanne électrique qui utilise l'eau de refroidissement du moteur pour chauffer le séjour	1.295,-	5
21-419-E0	Circuit de chauffage chambre à coucher réglable séparément	620,-	7
21-475-E0	Chauffage par le sol 2 zones, réglables séparément (séjour, salle de bain)	2.960,-	10
21-418-E0	Chauffe-eau 6 l supplémentaire Alde-Flow	995,-	8
21-213-E0	Fenêtre latérale dans la salle de bain (840 L)	635,-	2
21-618-E0	Placard suspendu dans la salle de bain (840 L)	570,-	6
21-619-E0	Miroirs sur la face intérieure des portes de l'armoire à glace	180,-	1
21-612-E0	Cabine de douche avec portes en verre véritable	135,-	15

<sup>3</sup> Sauf indication contraire à la commande, le climatiseur de toit est installé dans le séjour.

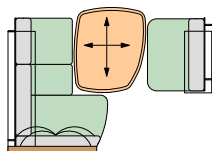
# OPTIONS ET ACCESSOIRES CELLULE

N° D'ARTICLE	TISSUS / CUIR / MOQUETTE	PRIX EN EUROS TVA 20 % INCLUSE	POIDS SUPPL. EN KG
21-700-E0-1	Revêtement tissu / microfibre « Maxwell », décoration de fenêtre assortie incluse	Standard	0
21-700-E0-2	Revêtement tissu / microfibre « Caramel », décoration de fenêtre assortie incluse	Standard	0
21-700-E0-3	Revêtement tissu / microfibre « Island », décoration de fenêtre assortie incluse	Standard	0
21-700-E0-4	Similicuir « Toffee », rembourrage finition mousse « Redonda », décoration de fenêtre assortie incluse	2.155,-	15
21-700-E0-5	Revêtement cuir « Crème-beige », décoration de fenêtre et collection Concorde assorties incluses	4.405,-	25
21-700-E0-6	Revêtement cuir « Savanne », décoration de fenêtre et collection Concorde assorties incluses	4.405,-	25
21-700-E0-7	Revêtement cuir « Coco », décoration de fenêtre et collection Concorde assorties incluses	4.405,-	25
21-700-E0-11	Revêtement cuir « Nacre », décoration de fenêtre et collection Concorde assorties incluses	4.405,-	25
21-700-E0-8	Revêtement cuir bicolore « Crème-beige / Terra », décoration de fenêtre et collection Concorde assorties incluses	4.840,-	25
21-700-E0-12	Revêtement cuir bicolore « Savanne / Terra », décoration de fenêtre et collection Concorde assorties incluses	4.840,-	25
21-700-E0-13	Revêtement cuir bicolore « Nacre / Terra », décoration de fenêtre et collection Concorde assorties incluses	4.840,-	25
21-700-E0-9	Revêtement tissu / microfibre, rembourrage finition mousse « Redonda »	750,-	0
21-700-E0-10	Revêtement cuir, rembourrage finition mousse « Redonda »	1.930,-	0
21-721-E0-1	Collection Concorde « Maxwell » : 2 petits coussins décoratifs, 2 gros coussins décoratifs, 2 plaids douillets	315,-	5
21-721-E0-2	Collection Concorde « Caramel » : 2 petits coussins décoratifs, 2 gros coussins décoratifs, 2 plaids douillets	315,-	5
21-721-E0-3	Collection Concorde « Island » : 2 petits coussins décoratifs, 2 gros coussins décoratifs, 2 plaids douillets	315,-	5
21-721-E0-4	Collection Concorde « Toffee » : 2 petits coussins décoratifs, 2 gros coussins décoratifs, 2 plaids douillets	315,-	5
21-471-E0-1	Revêtement de sol Soft-Walk finition pont de bateau (recommandé pour le mobilier en Noce)	Standard	0
21-471-E0-2	Revêtement de sol Soft-Walk finition ardoise (recommandé pour le mobilier en poirier Morettini)	sans supplément	0
21-471-E0-4	Revêtement de sol Soft-Walk style yacht (recommandé pour le mobilier en cèdre de l'Atlas)	sans supplément	0
21-730-E0-1	Moquette du séjour bordurée et amovible, coloris : Crème	775,-	10
21-730-E0-2	Moquette du séjour bordurée et amovible, coloris : Brun gris	775,-	10
21-730-E0-3	Moquette du séjour bordurée et amovible, coloris : Beige clair « Novus »	775,-	10

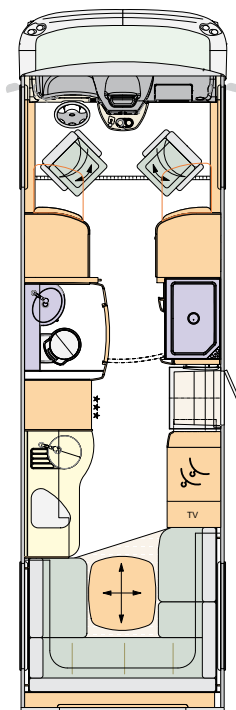
Concorde utilise essentiellement des tissus et cuirs haut de gamme ayant subi un traitement spécial anti-tâches.

La masse en ordre de marche comprend : le poids sec du véhicule avec équipement standard plus le conducteur (75 kg), le réservoir de carburant plein, 100 l d'eau potable, 1 bouteille de gaz en acier de 11 kg pleine, l'outillage. L'ajout d'options et d'accessoires peut modifier le poids à vide et les dimensions. Les dimensions et poids mentionnés correspondent à ceux connus au moment de l'impression. Des écarts de +/- 5 % sont possibles et admissibles.

# DONNÉES TECHNIQUES

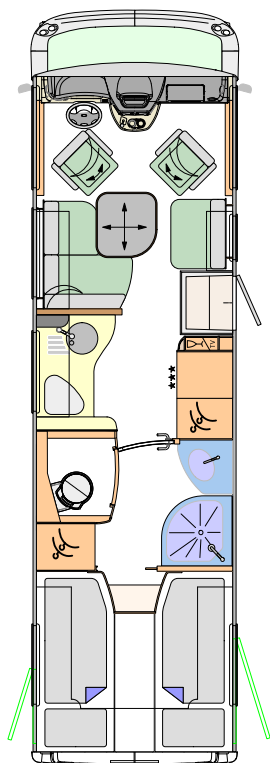


Option canapé 791 L, 844 L

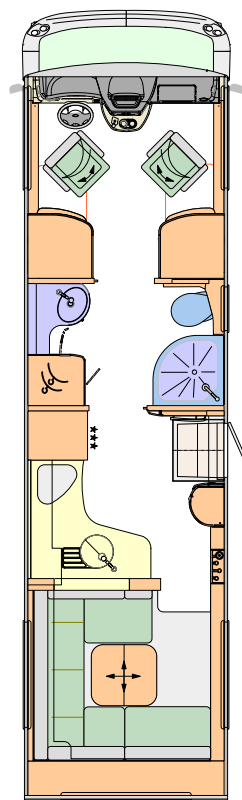


## CARVER 791 RL

VÉHICULE DE BASE	Iveco Daily
TYPE DE CHÂSSIS	65C18
MOTEUR (Euro VI d)	4 cylindres
CYLINDRÉE	3,0 l
PUISSANCE	132 kW (180 CV)
COUPLE MOTEUR	350 Nm
LONGUEUR TOTALE (mm)	8085
LARGEUR TOTALE (mm)	2380
HAUTEUR TOTALE (mm)	3460
EMPATTEMENT (mm)	4350
POIDS TOTAL AUTORISÉ EN CHARGE (P.T.A.C.) (kg)	6500
POIDS À VIDE EN ORDRE DE MARCHÉ (kg)	4985
CHARGE UTILE (kg)	1515
CHARGE REMORQUABLE FREINÉE (kg)	3500
PLACES AVEC CEINTURES DE SÉCURITÉ 3 POINTS	2 / 4
CANAPÉ GAUCHE (mm)	—
BANQUETTE DROITE (mm)	—
LIT ARRIÈRE (mm)	—
CANAPÉ ARRIÈRE	2000 / 1600
MESURES LIT PAVILLON (option (série 791 RL et 890 RRL), mm)	2 x 2000 / 830
HAUTEUR AU-DESSUS DU LIT PAVILLON (mm)	1000
PORTE DE GARAGE DROITE, HAUT. / LARG. (mm)	1070 / 1150
PORTE DE GARAGE GAUCHE (OPTION), HAUT. / LARG. (mm)	1070 / 680
<b>PRIX EN EUROS (TVA 20 % INCLUSE)</b>	<b>193.250,-</b>



**CARVER 844 L**



**CARVER 890 RRL**

Iveco Daily	Iveco Daily
65C18	70C18
4 cylindres	4 cylindres
3,0 l	3,0 l
132 kW (180 CV)	132 kW (180 CV)
350 Nm	350 Nm
8660	9085
2380	2380
3460	3460
4750	5100
6500	7200
5020	5260
1480	1940
3500	3500
3 / 4	2 / 4 <sup>1</sup>
1235 / 890	—
795 / 640	—
2 x 2000 / 845	—
—	2000 / 1350 / 830
2000 / 1350	2 x 2000 / 830
860	1000
1250 / 1150	1070 / 1150
1250 / 800	1070 / 680
<b>197.800,-</b>	<b>207.350,-</b>

<sup>1</sup> 2 ceintures ventrales sur la banquette dans le sens contraire de la marche  
Informations supplémentaires concernant les unités de poids et de mesure, cf. page 37.

# OPTIONS ET ACCESSOIRES CHÂSSIS

N° D'ARTICLE	CHÂSSIS IVECO DAILY	PRIX EN EUROS TVA 20 % INCLUSE	POIDS SUPPL. EN KG
21-170-PA-3	<b>Pack châssis I 65C</b>		
	Augmentation du P.T.A.C. à 7.200 kg (charge remorquable max. 3.300 kg)	2.340,-	
	Différentiel autobloquant pour essieu arrière	1.120,-	
	Pack essieu arrière Concorde :	6.215,-	
	- Suspension pneumatique sur l'essieu arrière, système à 2 canaux+ avec fonction « monte et baisse »		
	- piston de déroulement pour les soufflets à air et amortisseurs optimisés pour le châssis à l'avant et à l'arrière		
	ESP, ABS, ASR et hill holder	1.055,-	
	Climatisation de la cabine du conducteur	2.495,-	
	Valeur du pack	13.225,-	
	<b>Vous économisez</b>	<b>2.770,-</b>	<b>10.455,-</b>
			70
21-170-PA-4	<b>Pack châssis II 65C</b>		
	Augmentation du P.T.A.C. à 7.200 kg (charge remorquable max. 3.300 kg)	2.340,-	
	Différentiel autobloquant pour essieu arrière	1.120,-	
	Pack essieux avant et arrière Concorde :	11.200,-	
	- Suspension pneumatique sur l'essieu avant et arrière, système à 4 canaux+ avec nivellement automatique		
	- piston de déroulement pour les soufflets à air et amortisseurs optimisés pour le châssis à l'avant et à l'arrière		
	ESP, ABS, ASR et hill holder	1.055,-	
	Jantes en alliage léger 16", essieu avant avec élargisseur de voie / enjoliveurs en aluminium sur essieu arrière	3.090,-	
	Climatisation de la cabine du conducteur	2.495,-	
	Valeur du pack	21.300,-	
	<b>Vous économisez</b>	<b>2.660,-</b>	<b>18.640,-</b>
			126



# OPTIONS ET ACCESSOIRES CHÂSSIS

N° D'ARTICLE	CHÂSSIS IVECO DAILY	PRIX EN EUROS TVA 20 % INCLUSE	POIDS SUPPL. EN KG
21-170-PA-5	<b>Pack châssis I 70C</b> (uniquement avec l'article n° 21-011-PA-2) Augmentation du P.T.A.C. à 7.490 kg (charge remorquable max. 3.000 kg) Différentiel autobloquant pour essieu arrière Pack essieu arrière Concorde : - Suspension pneumatique sur l'essieu arrière, système à 2 canaux+ avec fonction « monte et baisse » - piston de déroulement pour les soufflets à air et amortisseurs optimisés pour le châssis à l'avant et à l'arrière ESP, ABS, ASR et hill holder Climatisation de la cabine du conducteur	2.340,- 1.120,- 6.215,-   1.055,- 2.495,-	
	Valeur du pack	13.225,-	
	<b>Vous économisez</b>	<b>2.770,-</b>	<b>10.455,-</b>
			70
21-170-PA-6	<b>Pack châssis II 70C</b> (uniquement avec l'article n° 21-011-PA-2) Augmentation du P.T.A.C. à 7.490 kg (charge remorquable max. 3.000 kg) Différentiel autobloquant pour essieu arrière Pack essieux avant et arrière Concorde : - Suspension pneumatique sur l'essieu avant et arrière, système à 4 canaux+ avec nivellement automatique - piston de déroulement pour les soufflets à air et amortisseurs optimisés pour le châssis à l'avant et à l'arrière ESP, ABS, ASR et hill holder Jantes en alliage léger 16", essieu avant avec élargisseur de voie / enjoliveurs en aluminium sur essieu arrière Climatisation de la cabine du conducteur	2.340,- 1.120,- 11.200,-   1.055,- 3.090,- 2.495,-	
	Valeur du pack	21.300,-	
	<b>Vous économisez</b>	<b>2.660,-</b>	<b>18.640,-</b>
			126

# OPTIONS ET ACCESSOIRES CHÂSSIS

N° D'ARTICLE	CHÂSSIS IVECO DAILY	PRIX EN EUROS TVA 20 % INCLUSE	POIDS SUPPL. EN KG
21-149-PA-2	Augmentation du P.T.A.C. à 7.200 kg (type de châssis 65C, charge remorquable max. 3.300 kg)	2.340,-	0
21-149-PA-3	Augmentation du P.T.A.C. à 7.490 kg (type de châssis 70C, charge remorquable max. 3.000 kg)	2.340,-	0
21-149-PA-4	Augmentation du P.T.A.C. sur l'essieu avant 2.900 kg (uniquement avec type de châssis 70C et jantes en alliage léger)	1.200,-	0
21-011-PA-2	Type de châssis Iveco Daily 70C (P.T.A.C. 7.000 kg) (Standard 890 RRL)	2.385,-	30
21-020-PA-1	Variante de moteur 1 Iveco Daily C21 (Euro VI), cylindrée 3,0 l, 154 kW (210 CV), couple moteur 470 Nm (uniquement avec l'article n° 21-030-PA)	2.775,-	37
21-030-PA	Boîte de transmission automatique ZF	5.510,-	15
21-012-PA	Différentiel autobloquant pour essieu arrière	1.120,-	15
21-021-PA	Ralentisseur Telma (uniquement avec l'article n° 21-149-PA-4)	9.295,-	124
21-042-PA-3	<b>Pack confort et sécurité</b> - Régulateur de vitesse adaptatif (ACC) avec assistance embouteillage - Assistance au freinage d'urgence AEBS avec City Brake PRO - Alerte active de franchissement involontaire de ligne avec avertisseur sonore - Capteur de pluie / luminosité	6.040,-	20
21-052-PA	Système actif de contrôle de la pression des pneus (pas avec l'article n° 21-151-P0)	620,-	2
21-131-PA-1	Attelage avec charge remorquable de max. 3.500 kg (selon l'augmentation du P.T.A.C. choisie) (montage usine uniquement)	2.495,-	29
21-131-PA-2	Attelage avec rotule d'attelage amovible (charge remorquable max. 2.500 kg) (montage usine uniquement)	2.895,-	33
21-140-PA-1	<b>Pack essieu arrière Concorde :</b> Suspension pneumatique sur l'essieu arrière, système à 2 canaux+ avec fonction « monte et baisse », piston de déroulement pour les soufflets à air et amortisseurs optimisés pour le châssis à l'avant et à l'arrière	6.215,-	25
21-140-PA-2	<b>Pack essieux avant et arrière Concorde :</b> Suspension pneumatique sur l'essieu avant et arrière, système à 4 canaux+ avec nivellement automatique, piston de déroulement pour les soufflets à air et amor- tisseurs optimisés pour le châssis à l'avant et à l'arrière (uniquement avec l'article n° 21-141-PA-1 ou 21-141-PA-2)	11.200,-	81

# OPTIONS ET ACCESSOIRES CHÂSSIS

N° D'ARTICLE	CHÂSSIS IVECO DAILY	PRIX EN EUROS TVA 20 % INCLUSE	POIDS SUPPL. EN KG
21-140-PA-3	<b>Pack essieux Concorde ActiveAir</b> ActiveAir (stabilisation électronique de la suspension) Suspension pneumatique sur l'essieu avant et arrière, système à 4 canaux avec nivellement automatique, piston de déroulement pour les soufflets à air et amortisseurs optimisés pour le châssis à l'avant et à l'arrière (uniquement avec l'article n° 21-141-PA-1 ou 21-141-PA-2)	16.840,-	93
21-152-PA	Système de vérins hydrauliques avec nivellement automatique	9.265,-	100
21-014-PA-1	Réservoir de carburant 120 l	705,-	35
21-530-PA-1	Phares bi-LED, feux de circulation diurne avec LED inclus, feux de brouillard intégrés au pare-chocs et éclairage statique de virage	1.925,-	5
21-053-PA	Roue de secours avec jante en acier sous l'abaissement du châssis au niveau du garage arrière	330,-	55
21-142-PA	Enjoliveurs en acier inoxydable	665,-	5
21-141-PA-1	Jantes en alliage léger 16" anthracite / gris brillant, essieu avant avec élargisseur de voie, enjoliveurs en aluminium sur essieu arrière	3.090,-	-2
21-141-PA-2	Jantes en alliage léger 16" noir / gris mat, essieu avant avec élargisseur de voie, enjoliveurs en aluminium sur essieu arrière	3.090,-	-2
21-311-PA-1	Volant multifonction en cuir	760,-	1
21-311-PA-2	Volant multifonction en cuir Concorde amovible	1.905,-	2
21-380-PA-1	Sièges cabine suspendus de luxe, avec suspension pneumatique, soutien lombaire et chauffage	4.540,-	35
21-380-PA-2	Sièges de la cabine du conducteur avec fonction de climatisation et chauffage des sièges (uniquement avec l'équipement en cuir)	1.270,-	5
21-380-PA-3	Sièges cabine suspendus de luxe, avec suspensions pneumatiques, soutien lombaire, fonction de climatisation et chauffage (uniquement avec équipement en cuir)	5.750,-	35
21-060-PA	Climatisation de la cabine du conducteur	2.495,-	30
21-164-PA	Avertisseur fanfare à air comprimé à deux tons	1.005,-	3
21-910-PA	Frais de mise à disposition, réservoir de carburant standard et Adblue pleins	570,-	0

# OPTIONS ET ACCESSOIRES CHÂSSIS

N° D'ARTICLE	CELLULE		PRIX EN EUROS TVA 20 % INCLUSE	POIDS SUPPL. EN KG
21-950-P0-1	<b>Pack Centurion Style</b>			
	Mobilier en cèdre de l'Atlas avec façades des placards suspendus en cèdre de l'Atlas avec poignées baguette en optique inox dans le séjour et la chambre à coucher		4.445,-	
	Décor extérieur « Centurion Style », lettrage inclus		2.175,-	
	Fenêtres de la cellule teintées privacy black		860,-	
	Revêtement mural et plafond en microfibres de haute qualité		1.545,-	
	Stores du séjour en finition bois		665,-	
	Éclairage d'ambiance		1.005,-	
	- les placards suspendus du séjour			
	- les rangements sous les placards suspendus du séjour			
	- les meubles bas de cuisine			
	Revêtement de sol Soft-Walk style yacht		0,-	
	Moquette du séjour bordurée et amovible		775,-	
	Valeur du pack		11.470,-	
	<b>Vous économisez</b>		<b>4.435,-</b>	<b>7.035,-</b>
				38
21-950-P0-1	<b>Pack Ambiance Style</b>			
	Mobilier en cèdre de l'Atlas avec façades des placards suspendus Senosan blanc crème « haute brillance » dans le séjour et la chambre à coucher		4.445,-	
	Fenêtres de la cellule teintées privacy black		860,-	
	Revêtement mural et plafond en microfibres de haute qualité		1.545,-	
	Stores du séjour en finition bois		665,-	
	Éclairage d'ambiance		1.005,-	
	- les placards suspendus du séjour			
	- les rangements sous les placards suspendus du séjour			
	- les meubles bas de cuisine			
	Revêtement de sol Soft-Walk style yacht		0,-	
	Moquette du séjour bordurée et amovible		775,-	
	Valeur du pack		9.295,-	
	<b>Vous économisez</b>		<b>3.735,-</b>	<b>5.560,-</b>
				38

# OPTIONS ET ACCESSOIRES CELLULE

N° D'ARTICLE	CELLULE		PRIX EN EUROS TVA 20 % INCLUSE	POIDS SUPPL. EN KG
21-950-P0-2	<b>Pack Ambiance Style</b>			
	Mobilier en poirier Morettini avec façades des placards suspendus en poirier Morettini « haute brillance » dans le séjour et la chambre à coucher		4.445,-	
	Fenêtres de la cellule teintées privacy black		860,-	
	Revêtement mural et plafond en microfibres de haute qualité		1.545,-	
	Stores du séjour en finition bois		665,-	
	Éclairage d'ambiance		1.005,-	
	- les placards suspendus du séjour			
	- les rangements sous les placards suspendus du séjour			
	- les meubles bas de cuisine			
	Revêtement de sol Soft-Walk finition ardoise		0,-	
	Moquette du séjour bordurée et amovible		775,-	
	Valeur du pack		9.295,-	
	<b>Vous économisez</b>		<b>3.735,-</b>	<b>5.560,-</b>
				38
21-950-P0-3	<b>Pack Ambiance Style</b>			
	Mobilier en poirier Morettini avec façades des placards suspendus Senosan blanc crème « haute brillance » dans le séjour et la chambre à coucher		4.445,-	
	Fenêtres de la cellule teintées privacy black		860,-	
	Revêtement mural et plafond en microfibres de haute qualité		1.545,-	
	Stores du séjour en finition bois		665,-	
	Éclairage d'ambiance		1.005,-	
	- les placards suspendus du séjour			
	- les rangements sous les placards suspendus du séjour			
	- les meubles bas de cuisine			
	Revêtement de sol Soft-Walk finition ardoise		0,-	
	Moquette du séjour bordurée et amovible		775,-	
	Valeur du pack		9.295,-	
	<b>Vous économisez</b>		<b>3.735,-</b>	<b>5.560,-</b>
				38

# OPTIONS ET ACCESSOIRES CELLULE

N° D'ARTICLE	CELLULE	PRIX EN EUROS TVA 20 % INCLUSE	POIDS SUPPL. EN KG
21-218-P0	Décor extérieur « Centurion Style », lettrage inclus	2.175,-	1
21-211-P0-1	Porte d'entrée « Security Plus » avec serrure de sécurité à code, télécommande dans la clé de contact et interrupteur de secours à clé, dispositif de sécurité « Interstop »	1.345,-	0
21-217-P0-1	Porte de garage gauche 1250 x 800 mm (sauf 791 RL, 890 RRL)	900,-	5
21-217-P0-2	Trappe de garage côté passager 1250 x 1150 mm (au lieu de la porte standard)	390,-	6
21-217-P0-3	Porte de garage gauche 1070 x 680 mm (791 RL, 890 RRL)	900,-	5
21-481-P0	Rail d'amarrage supplémentaire dans le garage à hauteur du plancher de la cellule	340,-	3
21-481-P0-2	Système de sangles avec rails AERO et 4 œillets de tension encastrés dans le sol du garage arrière	590,-	4
21-217-P0	Verrouillage centralisé pour les trappes des soutes (sauf soutes des tabliers et coffre à gaz)	2.380,-	5
21-232-P0-1	Store latéral 5,5 m, à manivelle (791 RL)	1.880,-	54
21-232-P0-2	Store latéral 5,5 m, électrique (791 RL)	2.445,-	58
21-232-P0-3	Store latéral 6,0 m, à manivelle (844 L, 890 RRL)	2.115,-	62
21-232-P0-4	Store latéral 6,0 m, électrique (844 L, 890 RRL)	2.680,-	66
21-532-P0	Éclairage à LED des parois latérales sous le store	890,-	2
21-531-P0	Éclairage à LED de la paroi arrière pour faciliter les manœuvres la nuit (791 RL, 890 RRL)	890,-	2
21-542-P0-1	Éclairage LED pour les soutes du double plancher	600,-	1
21-216-P0-1	Rétroviseurs extérieurs type autobus (long) avec grand angle, chauffage et réglage électriques	1.375,-	16
21-216-P0-2	Rétroviseurs pour l'avant à droite et à gauche pour rétroviseurs extérieurs type autobus (longs) (uniquement avec l'article n° 21-216-P0-1)	560,-	2
21-216-P0-3	Rétroviseurs extérieurs type autobus (long) style Centurion laqués blanc (uniquement avec l'article n° 21-216-P0-1)	625,-	0
21-250-P0	Pare-brise chauffé	1.240,-	2
21-212-P0	Fenêtres latérales de la cabine du conducteur en vitrage isolant avec commande électrique	1.245,-	3
21-213-P0-1	Fenêtres de la cellule teintées privacy black	860,-	0
21-330-P0-1	Store pare-soleil électrique pour l'avant de la cabine du conducteur	810,-	5
21-310-P0-1	Tableau de bord recouvert de similicuir avec surpiqûres (844 L)	675,-	2
21-310-P0-2	Tableau de bord recouvert de similicuir bicolore « Savanne / Terra » (Standard 791 RL/890 RRL)	1.330,-	3
21-310-P0-3	Tableau de bord recouvert de similicuir bicolore « Crème-beige / Terra » (Standard 791 RL/890 RRL)	1.330,-	3
21-310-P0-4	Tableau de bord recouvert de similicuir bicolore « Nacre / Terra » (Standard 791 RL/890 RRL)	1.330,-	3
21-310-P0-5	Tableau de bord recouvert de similicuir bicolore « Coco / Terra » (Standard 791 RL/890 RRL)	1.330,-	3

# OPTIONS ET ACCESSOIRES CELLULE

N° D'ARTICLE	SÉJOUR / CHAMBRE À COUCHER	PRIX EN EUROS TVA 20 % INCLUSE	POIDS SUPPL. EN KG
21-605-P0	Façades des placards suspendus Senosan blanc crème « haute brillance » dans le séjour et la chambre à coucher	3.330,-	8
21-600-P0-4	Mobilier en cèdre de l'Atlas avec façades des placards suspendus en cèdre de l'Atlas avec poignées baguette en optique inox dans le séjour et la chambre à coucher	4.445,-	8
21-600-P0-5	Mobilier en cèdre de l'Atlas avec façades des placards suspendus Senosan blanc crème « haute brillance » dans le séjour et la chambre à coucher	4.445,-	8
21-600-P0-2	Mobilier en poirier Morettini avec façades des placards suspendus en poirier Morettini « haute brillance » dans le séjour et la chambre à coucher	4.445,-	8
21-600-P0-3	Mobilier en poirier Morettini avec façades des placards suspendus Senosan blanc crème « haute brillance » dans le séjour et la chambre à coucher	4.445,-	8
21-219-P0-1	Revêtement mural et plafond en microfibres assorties de qualité	1.545,-	0
21-330-P0-2	Store de pare-brise « Privacy » (protection variable contre les regards indiscrets, de bas en haut)	675,-	4
21-260-P0-1	Lit pavillon à actionnement manuel, sommier à ressorts, au lieu des placards suspendus à l'avant	1.360,-	45
21-260-P0-2	Lit pavillon à actionnement électrique, sommier à ressorts, au lieu des placards suspendus à l'avant	2.605,-	53
21-722-P0	Stores du séjour en finition bois	665,-	5
21-686-P0-1	2 ceintures ventrales sur la banquette dans le sens contraire de la marche (homologation 4 pers., 890 RRL)	900,-	55
21-686-P0-2	2 ceintures trois points sur le canapé en rond dans le sens de la marche (homologation 4 pers., 791 RL) canapé en rond	3.360,-	40
21-381-P0	Siège individuel réglable derrière le siège du passager (791 RL, 890 RRL)	2.380,-	60
21-682-P0-1	Salon CL (homologation 4 personnes) (844 L)	1.070,-	24
21-689-P0-3	Table à rallonge	675,-	4
21-689-P0-1	Table abaissable avec coussin pour transformation en lit	835,-	8
21-689-P0-4	Table à rallonge et abaissable avec coussin pour transformation en lit	1.080,-	10
21-652-P0-1	Lit arrière avec sommier à ressorts et tête de lit relevable (844 L)	920,-	6
21-231-P0-1	Lanterneau Midi-Heki au lieu du lanterneau Mini-Heki (chambre à coucher) <sup>1</sup>	770,-	6
21-231-P0-2	Lanterneau panoramique (Heki 3) au lieu du lanterneau Midi-Heki (séjour) <sup>1</sup>	1.120,-	13
21-231-P0-3	Lanterneau panoramique (Heki 3) au lieu du lanterneau Mini-Heki (chambre à coucher) <sup>1</sup>	1.540,-	19
21-540-P0	<b>Éclairage d'ambiance</b> Éclairage indirect à l'aide d'une bande lumineuse à LED pour : - les baldaquins du séjour - les rangements sous les placards suspendus du séjour - les meubles bas de cuisine - le tableau de bord	1.005,-	3

# OPTIONS ET ACCESSOIRES CELLULE

N° D'ARTICLE	CUISINE	PRIX EN EUROS TVA 20 % INCLUSE	POIDS SUPPL. EN KG
21-622-P0-1	Plan de travail en matériau minéral avec évier parfaitement intégré. Plaque de cuisson 3 feux inox avec allumage automatique, couvercle et fond en verre, coloris : Blanc marbre	1.685,-	20
21-630-P0	Réfrigérateur 177 l / four combiné au lieu du réfrigérateur standard 177 l	1.575,-	23
21-630-P0-1	Réfrigérateur 177 l / combinaison avec micro-onde au lieu du réfrigérateur standard 177 l	1.575,-	23
21-630-P0-2	Réfrigérateur à compression 177 l	495,-	0
21-630-P0-3	Réfrigérateur à compression 177 l / combinaison avec four à micro-ondes	2.010,-	23
21-231-P0-4	Ventilateur de toit avec fonction aération et aspiration <sup>1</sup>	560,-	4

<sup>1</sup> L'emplacement des lanterneaux sera déterminé en fonction de toutes les structures du toit.



# OPTIONS ET ACCESSOIRES CELLULE

N° D'ARTICLE	INSTALLATION ÉLECTRIQUE	PRIX EN EUROS TVA 20 % INCLUSE	POIDS SUPPL. EN KG
21-511-P0-1	<b>Pack électrique I</b> 1 batterie gel 170 Ah supplémentaire (2 au total), chargeur combiné 60 A, convertisseur sinus 12 V à 230 V, puissance de crête de 3000 W et puissance continue de 1600 W avec compensation d'absence de réseau	4.420,-	68
21-511-P0-2	<b>Pack électrique II</b> 2 batteries gel 170 Ah supplémentaires (3 au total), chargeur combiné 100 A, convertisseur sinus 12 V à 230 V, puissance de crête de 4000 W et puissance continue de 2200 W avec compensation d'absence de réseau	5.435,-	125
21-511-P0-3	<b>Pack électrique « Ultra Power »</b> 1 batterie lithium 400 Ah (au lieu de la batterie cellule standard), chargeur combiné 150 A, convertisseur sinus 12 V à 230 V, puissance de crête de 6000 W et puissance continue de 3000 W avec compensation d'absence de réseau	10.610,-	11
21-511-P0-4	<b>Pack courant de charge pour les batteries de cellule</b> Régulateur de charge 90 A Fonctionnement sur route de la climatisation cellule en option par invertisseur Arrêt automatique de la climatisation de la cellule par invertisseur à 5 % de la capacité de la batterie (uniquement avec l'article 21-511-P0-2 ou 21-511-P0-3)	1.740,-	6
21-581-P0	Dispositif d'alarme avec contrôle des portes du garage ainsi que de la porte de la cellule	1.510,-	3
21-560-P0	Double caméra de recul avec obturateur (uniquement avec l'article n° 21-555-P0-1, 21-555-P0-2 ou 21-555-P0-5)	1.110,-	4
21-561-P0	Birdview (système de vue panoramique avec 4 caméras) (uniquement avec l'article n° 21-555-P0-1, 21-555-P0-2 ou 21-555-P0-5) (pas avec l'article n° 21-560-P0)	3.005,-	4
21-570-P0-1	Panneau solaire d'env. 180 W de puissance maximale	2.155,-	15
21-570-P0-2	Panneau solaire d'env. 2 x 180 W de puissance maximale	3.340,-	30
21-150-P0	Groupe électrogène à gaz 2600 W, installation fixe (uniquement avec l'article n° 21-151-P0)	6.125,-	50

# OPTIONS ET ACCESSOIRES CELLULE

N° D'ARTICLE	TV / RADIO / TÉLÉPHONE	PRIX EN EUROS TVA 20 % INCLUSE	POIDS SUPPL. EN KG
21-550-P0-1	<p><b>Système satellite TV I avec Full HD LED Smart TV 24“ dans l'entrée (844 L)</b></p> <p>Système satellite TV avec parabole de 85 cm, orientation entièrement automatique, doté de TWIN-LNB pour système multi-spectateurs, raccord pour un deuxième récepteur de 12 V avec prise d'antenne dans la chambre à coucher, transmission sonore possible par l'installation radio (hauteur totale du véhicule plus env. 120 mm)</p>	5.560,-	38
21-550-P0-2	<p><b>Système satellite TV III avec Full HD LED Smart TV 32“ dans l'armoire suspendue au dessus du pare-brise, non abaissable (844 L)</b></p> <p>Système satellite TV avec parabole de 85 cm, orientation entièrement automatique, doté de TWIN-LNB pour système multi-spectateurs, raccord pour un deuxième récepteur de 12 V avec prise d'antenne dans la chambre à coucher, transmission sonore possible par l'installation radio (hauteur totale du véhicule plus env. 120 mm) (pas avec le lit pavillon)</p>	5.855,-	43
21-550-P0-3	<p><b>Système satellite TV avec Full HD LED Smart TV 24“ version canapé en rond à droite sur le meuble bas (791 RL)</b></p> <p>Système satellite TV avec parabole de 85 cm, orientation entièrement automatique, doté de TWIN-LNB pour système multi-spectateurs, raccord pour un deuxième récepteur de 12 V avec prise d'antenne dans la chambre à coucher, transmission sonore par l'installation radio (hauteur totale du véhicule plus env. 120 mm)</p>	5.560,-	38
21-550-P0-4	<p><b>Système satellite TV avec Full HD LED Smart TV 32“ à l'arrière à droite (890 RRL)</b></p> <p>Système satellite TV avec parabole de 85 cm, orientation entièrement automatique, doté de TWIN-LNB pour système multi-spectateurs, raccord pour un deuxième récepteur de 12 V avec prise d'antenne dans la chambre à coucher, transmission sonore par l'installation radio (hauteur totale du véhicule plus env. 120 mm)</p>	5.855,-	45

# OPTIONS ET ACCESSOIRES CELLULE

N° D'ARTICLE	TV / RADIO / TÉLÉPHONE	PRIX EN EUROS TVA 20 % INCLUSE	POIDS SUPPL. EN KG
21-551-P0	Antenne extérieure DVB-T2 pour la réception de la télévision terrestre (pour 2 téléviseurs)	620,-	2
21-552-P0-1	Full HD LED Smart TV 24" pour la chambre à coucher à l'arrière avec tuner TV intégré (844 L)	1.110,-	15
21-552-P0-3	Full HD LED Smart TV 24" sur l'armoire derrière le siège conducteur (791 RL, 890 RRL)	1.110,-	15
21-557-P0-1	Routeur 4G WiFi pour amplifier les signaux WiFi externes et pour le streaming TV sur Internet	985,-	1
21-555-P0-1	Radio double DIN avec écran 6,2", CD/DVD, connexion MP3 et USB, ainsi que dispositif mains-libres pour téléphone portable avec Bluetooth	890,-	4
21-555-P0-2	Radio double DIN avec écran 7", tuner DAB+, connexion MP3 et USB, ainsi que dispositif mains-libres pour téléphone portable avec Bluetooth	1.235,-	4
21-555-P0-3	Radio dans la séjour avec Bluetooth, connexion MP3 et USB, DAB+, système audio avec caisson de basses et enceinte supplémentaire (791 RL, 890 RRL)	1.885,-	15
21-555-P0-5	Système de navigation (avec logiciel pour camions et écran tactile 8,0", radio intégrée avec DAB+, lecture MP3 et dispositif mains-libres pour téléphone portable avec Bluetooth)	3.700,-	4
21-556-P0-2	Système audio (2 systèmes d'enceintes 2 voies dans la cabine du conducteur, 2 enceintes 2 voies dans le séjour, caisson de basses, processeur audio)	1.445,-	25
21-556-P0-1	Pack acoustique dans la chambre à coucher à l'arrière (2 systèmes d'enceintes 2 voies, 2 enceintes grave/médium et amplificateur 4 canaux pour l'optimisation du son de l'écran plat LED)	940,-	20
21-521-P0	Combinaison des prises 230 V / 12 V / antenne, dans le double plancher, passage par le plancher. Position : dans le compartiment de rangement extérieur côté droit du véhicule (pour un branchement TV extérieur optionnel) (sortie sat.)	355,-	1

# OPTIONS ET ACCESSOIRES CELLULE

N° D'ARTICLE	EAU / GAZ / CHAUFFAGE / SALLE DE BAIN	PRIX EN EUROS TVA 20 % INCLUSE	POIDS SUPPL. EN KG
21-424-P0	Douche extérieure dans le garage (côté conducteur)	345,-	2
21-421-P0-1	Réservoir d'eau potable env. 320 l (au lieu d'env. 230 l)	580,-	8
21-421-P0-2	Réservoir d'eau potable et d'eau usée env. 320 l chacun (au lieu d'env. 230 l)	1.080,-	16
21-436-P0	Toilettes en porcelaine avec réservoir fixe d'env. 230 l	2.260,-	28
21-433-P0	Cassette de toilettes supplémentaire avec bac de maintien	375,-	3
21-617-P0-1	Ventilation SOG des toilettes par le toit (pour les toilettes à cassette)	385,-	1
21-617-P0-2	Ventilation SOG-Comfort des toilettes avec filtre à charbon actif pour réservoir fixe (aspiration au niveau de la cuvette) (uniquement avec l'article n° 21-436-P0)	385,-	1
21-582-P0	Alarme gaz dans le séjour (monoxyde de carbone, propane, butane, gaz soporifiques, gaz K.O.)	490,-	2
21-443-P0	Prise extérieure pour le gaz côté passager (prélèvement de gaz)	295,-	1
21-151-P0	Réservoir de gaz 120 l env. avec préfiltrage du gaz, commutation gaz à distance, capteur de collision et affichage du niveau de remplissage sur le panneau de contrôle, avec trappe d'accès (un plein de gaz inclus) (pas avec l'article n° 21-052-PA)	2.960,-	104
21-575-P0	Climatiseur de toit 2400 W avec élément de chauffage 1700 W (hauteur totale du véhicule plus 130 mm) <sup>3</sup>	3.415,-	34
21-153-P0	Chauffage diesel « Motor Caravan » avec fonction confortable de chauffage en continu (5200 W), minuterie incluse	3.340,-	10
21-154-P0	Échangeur de chaleur du moteur qui utilise l'eau de refroidissement du moteur pour chauffer le séjour	1.295,-	5
21-419-P0	Circuit de chauffage chambre à coucher / garage réglable par thermostat (844 L)	635,-	7
21-419-P0-1	Circuit de chauffage séjour / chambre à coucher réglable par thermostat	635,-	7
21-475-P0	Chauffage par le sol 2 zones, réglables séparément (séjour, salle de bain)	2.960,-	10
21-414-P0	Radiateur sèche-serviettes (standard pour 890 RRL)	340,-	15
21-418-P0	Chauffe-eau 6 l supplémentaire Alde-Flow	995,-	8
21-213-P0	Fenêtre dans la salle de bain (844 L, 890 RRL)	635,-	2
21-618-P0	Placard suspendu dans la salle de bain (seulement 890 RRL)	685,-	6
21-619-P0	Miroirs sur la face intérieure des portes de l'armoire à glace	180,-	1

<sup>3</sup> Sauf indication contraire à la commande, le climatiseur de toit est installé dans le séjour.

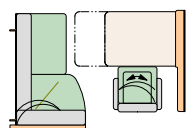
# OPTIONS ET ACCESSOIRES CELLULE

N° D'ARTICLE	TISSUS / CUIR / MOQUETTE	PRIX EN EUROS TVA 20 % INCLUSE	POIDS SUPPL. EN KG
21-700-P0-1	Revêtement tissu / microfibre « Maxwell », décoration de fenêtre assortie incluse	Standard	0
21-700-P0-2	Revêtement tissu / microfibre « Caramel », décoration de fenêtre assortie incluse	Standard	0
21-700-P0-3	Revêtement tissu / microfibre « Island », décoration de fenêtre assortie incluse	Standard	0
21-700-P0-4	Similicuir « Toffee », rembourrage finition mousse « Redonda », décoration de fenêtre assortie incluse	2.155,-	15
21-700-P0-5	Revêtement cuir « Crème-beige », décoration de fenêtre et collection Concorde assorties incluses	4.405,-	25
21-700-P0-6	Revêtement cuir « Savanne », décoration de fenêtre et collection Concorde assorties incluses	4.405,-	25
21-700-P0-7	Revêtement cuir « Coco », décoration de fenêtre et collection Concorde assorties incluses	4.405,-	25
21-700-P0-11	Revêtement cuir « Nacre », décoration de fenêtre et collection Concorde assorties incluses	4.405,-	25
21-700-P0-8	Revêtement cuir bicolore « Crème-beige / Terra », décoration de fenêtre et collec- tion Concorde assorties incluses	4.840,-	25
21-700-P0-12	Revêtement cuir bicolore « Savanne / Terra », décoration de fenêtre et collection Concorde assorties incluses	4.840,-	25
21-700-P0-13	Revêtement cuir bicolore « Nacre / Terra », décoration de fenêtre et collection Concorde assorties incluses	4.840,-	25
21-700-P0-9	Revêtement tissu / microfibre, rembourrage finition mousse « Redonda »	750,-	0
21-700-P0-10	Revêtement cuir, rembourrage finition mousse « Redonda »	1.930,-	0
21-721-P0-1	Collection Concorde « Maxwell » : 2 petits coussins décoratifs, 2 gros coussins décoratifs, 2 plaids douillets	315,-	5
21-721-P0-2	Collection Concorde « Caramel » : 2 petits coussins décoratifs, 2 gros coussins décoratifs, 2 plaids douillets	315,-	5
21-721-P0-3	Collection Concorde « Island » : 2 petits coussins décoratifs, 2 gros coussins décoratifs, 2 plaids douillets	315,-	5
21-721-P0-4	Collection Concorde « Toffee » : 2 petits coussins décoratifs, 2 gros coussins décoratifs, 2 plaids douillets	315,-	5
21-471-P0-1	Revêtement de sol Soft-Walk finition pont de bateau (recommandé pour mobilier en Noce)	Standard	0
21-471-P0-2	Revêtement de sol Soft-Walk finition ardoise (recommandé pour le mobilier en poirier Morettini)	sans supplément	0
21-471-P0-4	Revêtement de sol Soft-Walk style yacht (recommandé pour le mobilier en cèdre de l'Atlas)	sans supplément	0
21-730-P0-1	Moquette du séjour bordurée et amovible, coloris : Crème	775,-	10
21-730-P0-2	Moquette du séjour bordurée et amovible, coloris : Brun gris	775,-	10
21-730-P0-3	Moquette du séjour bordurée et amovible, coloris : Beige clair « Novus »	775,-	10

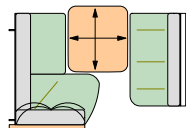
Concorde utilise essentiellement des tissus et cuirs haut de gamme ayant subi un traitement spécial anti-tâches.

La masse en ordre de marche comprend : le poids sec du véhicule avec équipement standard plus le conducteur (75 kg), le réservoir de carburant plein, 100 l d'eau potable, 1 bouteille de gaz en acier de 11 kg pleine, l'outillage. L'ajout d'options et d'accessoires peut modifier le poids à vide et les dimensions. Les dimensions et poids mentionnés correspondent à ceux connus au moment de l'impression. Des écarts de +/- 5 % sont possibles et admissibles.

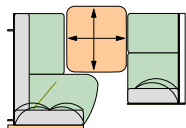
# DONNÉES TECHNIQUES



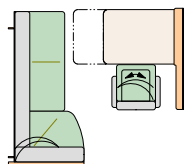
Version bar  
(850 L und 900 LS)



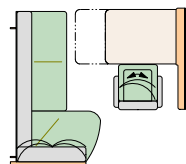
Salon CL  
(850 L et 900 LS)



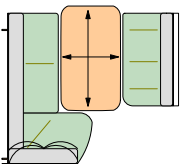
Salon CL avec 5ème place  
(850 L et 900 LS)



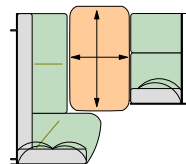
Version bar  
(900 L)



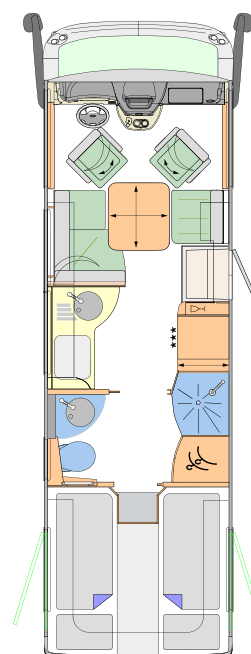
Version bar avec salon CL  
(900 L)



Salon CL  
(900 L)

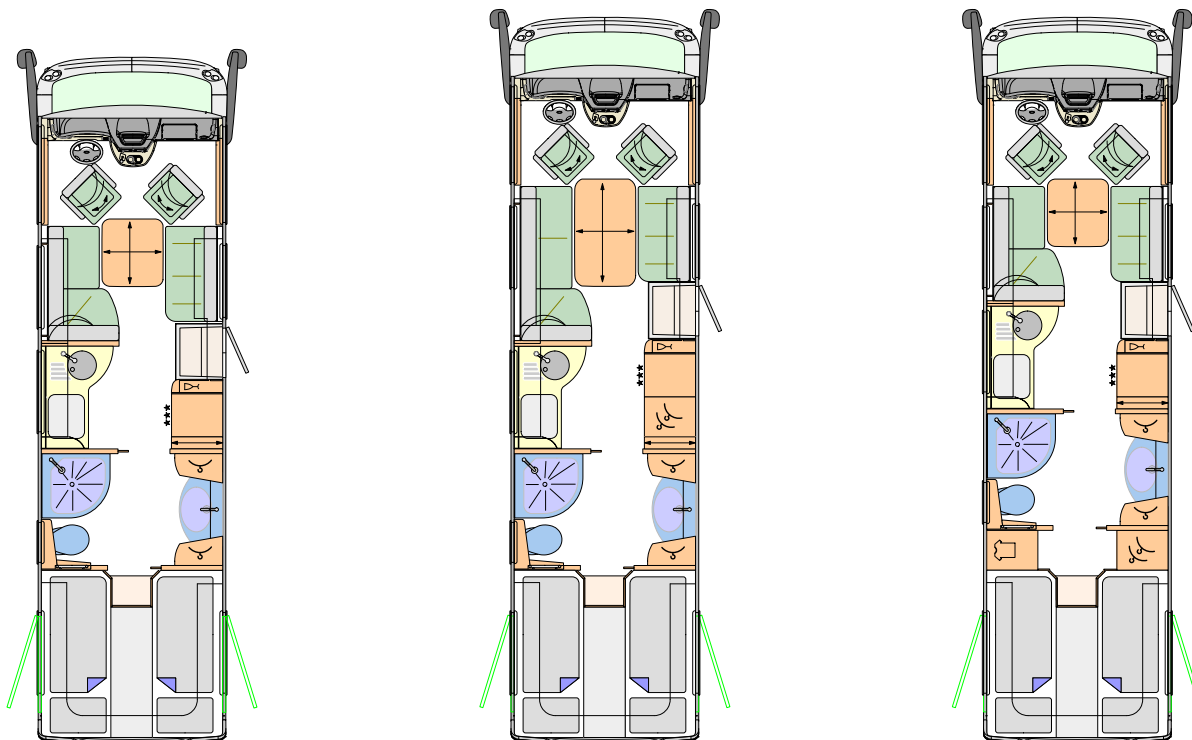


Salon CL long avec 5ème place  
(900 L)



## CHARISMA 790 L

<b>VÉHICULE DE BASE</b>	Iveco Daily
<b>TYPE DE CHÂSSIS</b>	65C18
<b>MOTEUR</b> (Euro 6)	4 cylindres
<b>CYLINDRÉE</b>	3,0 l
<b>PUISSANCE</b>	132 kW (180 CV)
<b>COUPLE MOTEUR</b>	430 Nm
<b>LONGUEUR TOTALE</b> (mm)	7990
<b>LARGEUR TOTALE</b> (mm)	2400
<b>HAUTEUR TOTALE</b> (mm)	3460
<b>EMPATTEMENT</b> (mm)	4350
<b>POIDS TOTAL AUTORISÉ EN CHARGE (P.T.A.C.)</b> (kg)	6500
<b>POIDS À VIDE EN ORDRE DE MARCHÉ</b> (kg)	5230
<b>CHARGE UTILE</b> (kg)	1270
<b>CHARGE REMORQUABLE FREINÉE</b> (kg)	3500
<b>PLACES AVEC CEINTURES DE SÉCURITÉ 3 POINTS SALON / SALON CL / VERSION BAR / SALON CL AVEC 5ÈME PLACE</b>	3 / 4
<b>CANAPÉ GAUCHE</b> (mm)	1225 / 890
<b>BANQUETTE DROITE</b> (mm)	700 / 650
<b>LIT ARRIÈRE</b> (mm)	2 x 2000 / 845
<b>MESURES LIT PAVILLON</b> (option, mm)	2000 / 1350
<b>HAUTEUR AU-DESSUS DU LIT PAVILLON</b> (mm)	860
<b>PORTE DE GARAGE DROITE, HAUT. / LARG.</b> (mm)	1250 / 1150
<b>PORTE DE GARAGE GAUCHE, HAUT. / LARG.</b> (mm)	1250 / 1150
<b>PRIX EN EUROS (TVA 20 % INCLUSE)</b>	221.600,-



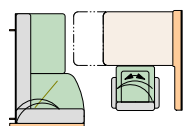
### CHARISMA 850 L

### CHARISMA 900 L

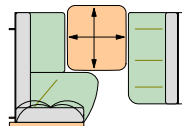
### CHARISMA 900 LS

Iveco Daily	Iveco Daily	Iveco Daily
65C18	65C18	65C18
4 cylindres	4 cylindres	4 cylindres
3,0 l	3,0 l	3,0 l
132 kW (180 CV)	132 kW (180 CV)	132 kW (180 CV)
430 Nm	430 Nm	430 Nm
8590	9090	9090
2400	2400	2400
3460	3460	3460
4750	4900	4900
6500	6500	6500
5280	5420	5420
1220	1080	1080
3500	3500	3500
3 / 4 / 4 / 5	3 / 4 / 4 / 5	3 / 4 / 4 / 5
1450 / 890	1950 / 890	1450 / 890
1170 / 650	1170 / 650	1170 / 650
2 x 2000 / 845	2 x 2000 / 845	2 x 2000 / 845
2000 / 1350	2000 / 1350	2000 / 1350
860	860	860
1250 / 1150	1250 / 1150	1250 / 1150
1250 / 1150	1250 / 1150	1250 / 1150
<b>224.650,-</b>	<b>230.650,-</b>	<b>230.650,-</b>

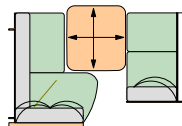
# DONNÉES TECHNIQUES



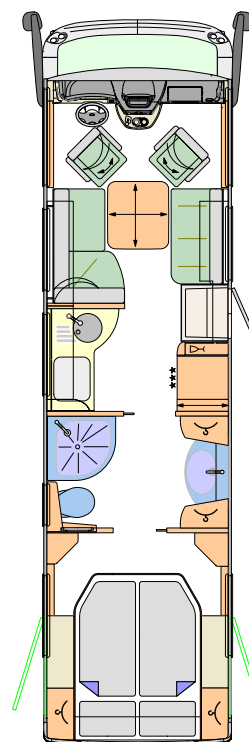
Version bar



Salon CL




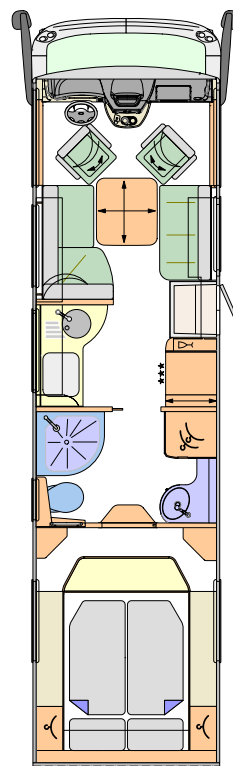
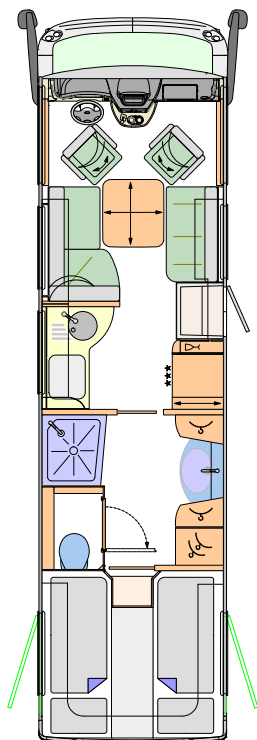
Salon CL avec 5ème place



## CHARISMA 900 M

<b>VÉHICULE DE BASE</b>	Iveco Daily
<b>TYPE DE CHÂSSIS</b>	65C18
<b>MOTEUR</b> (Euro 6)	4 cylindres
<b>CYLINDRÉE</b>	3,0 l
<b>PUISSANCE</b>	132 kW (180 CV)
<b>COUPLE MOTEUR</b>	430 Nm
<b>LONGUEUR TOTALE</b> (mm)	9090
<b>LARGEUR TOTALE</b> (mm)	2400
<b>HAUTEUR TOTALE</b> (mm)	3460
<b>EMPATTEMENT</b> (mm)	4900
<b>POIDS TOTAL AUTORISÉ EN CHARGE (P.T.A.C.)</b> (kg)	6500
<b>POIDS À VIDE EN ORDRE DE MARCHÉ</b> (kg)	5420
<b>CHARGE UTILE</b> (kg)	1080
<b>CHARGE REMORQUABLE FREINÉE</b> (kg)	3500
<b>PLACES AVEC CEINTURES DE SÉCURITÉ 3 POINTS SALON / SALON CL / VERSION BAR / SALON CL AVEC 5ÈME PLACE</b>	3 / 4 / 4 / 5
<b>CANAPÉ GAUCHE</b> (mm)	1450 / 890
<b>BANQUETTE DROITE</b> (mm)	1170 / 650
<b>LIT ARRIÈRE</b> (mm)	2000 / 1570
<b>MESURES LIT PAVILLON</b> (option, mm)	2000 / 1350
<b>HAUTEUR AU-DESSUS DU LIT PAVILLON</b> (mm)	860
<b>PORTE DE GARAGE DROITE, HAUT. / LARG.</b> (mm)	1250 / 1150
<b>PORTE DE GARAGE GAUCHE, HAUT. / LARG.</b> (mm)	1250 / 1150
<b>HAYON ARRIÈRE HAUT. / LARG.</b> (mm)	—
<b>PRIX EN EUROS (TVA 20 % INCLUSE)</b>	<b>230.650,-</b>





Smart 3

### CHARISMA 905 L

### CHARISMA 920 G

Iveco Daily	Iveco Daily
65C18	70C18
4 cylindres	4 cylindres
3,0 l	3,0 l
132 kW (180 CV)	132 kW (180 CV)
430 Nm	430 Nm
9090	9450
2400	2400
3460	3460
4900	5100
6500	7490
5420	5560
1080	1605
3500	2500
3 / 4 / 4 / 5	3 / 4 / 4 / 5
1450 / 890	1450 / 890
1170 / 650	1170 / 650
2 x 2000 / 845	2000 / 1570
2000 / 1350	2000 / 1350
860	860
1250 / 1150	—
1250 / 1150	—
—	1500 / 1650
<b>232.900,-</b>	<b>265.350,-</b>

# OPTIONS ET ACCESSOIRES CHÂSSIS

N° D'ARTICLE	CHÂSSIS IVECO DAILY	PRIX EN EUROS TVA 20 % INCLUDE	POIDS SUPPL. EN KG
21-170-NA-1	<b>Pack châssis I 65C</b> (sauf 920 G)		
	Augmentation du P.T.A.C. à 7.200 kg (charge remorquable max. 3.300 kg)	2.340,-	
	Différentiel autobloquant pour essieu arrière	1.120,-	
	Pack essieu arrière Concorde :	6.215,-	
	- Suspension pneumatique sur l'essieu arrière, système à 2 canaux+ avec fonction « monte et baisse »		
	- piston de déroulement pour les soufflets à air et amortisseurs optimisés pour le châssis à l'avant et à l'arrière		
	ESP, ABS, ASR et hill holder	1.055,-	
	Valeur du pack	10.730,-	
	<b>Vous économisez</b>	<b>1.400,-</b>	<b>9.330,-</b>
			40
21-170-NA-2	<b>Pack châssis II 65C</b> (sauf 920 G)		
	Augmentation du P.T.A.C. à 7.200 kg (charge remorquable max. 3.300 kg)	2.340,-	
	Différentiel autobloquant pour essieu arrière	1.120,-	
	Pack essieux avant et arrière Concorde :	11.200,-	
	- Suspension pneumatique sur l'essieu avant et arrière, système à 4 canaux+ avec nivellement automatique		
	- piston de déroulement pour les soufflets à air et amortisseurs optimisés pour le châssis à l'avant et à l'arrière		
	ESP, ABS, ASR et hill holder	1.055,-	
	Jantes en alliage léger 16", essieu avant avec élargisseur de voie / enjoliveurs en aluminium sur essieu arrière	3.090,-	
	Valeur du pack	18.805,-	
	<b>Vous économisez</b>	<b>1.540,-</b>	<b>17.265,-</b>
			96

# OPTIONS ET ACCESSOIRES CHÂSSIS

N° D'ARTICLE	CHÂSSIS IVECO DAILY	PRIX EN EUROS TVA 20 % INCLUSE	POIDS SUPPL. EN KG
21-170-NA-3	<b>Pack châssis I 70C</b> (sauf 920 G) (uniquement avec l'article n° 21-011-NA-1) Augmentation du P.T.A.C. à 7.490 kg (charge remorquable max. 3.000 kg) Différentiel autobloquant pour essieu arrière Pack essieu arrière Concorde : - Suspension pneumatique sur l'essieu arrière, système à 2 canaux+ avec fonction « monte et baisse » - piston de déroulement pour les soufflets à air et amortisseurs optimisés pour le châssis à l'avant et à l'arrière ESP, ABS, ASR et hill holder Valeur du pack	2.340,- 1.120,- 6.215,- 1.055,- 10.730,-	40
	<b>Vous économisez</b>	<b>1.400,-</b>	<b>9.330,-</b>
21-170-NA-4	<b>Pack châssis II 70C</b> (sauf 920 G) (uniquement avec l'article n° 21-011-NA-1) Augmentation du P.T.A.C. à 7.490 kg (charge remorquable max. 3.000 kg) Différentiel autobloquant pour essieu arrière Pack essieux avant et arrière Concorde : - Suspension pneumatique sur l'essieu avant et arrière, système à 4 canaux+ avec nivellement automatique - piston de déroulement pour les soufflets à air et amortisseurs optimisés pour le châssis à l'avant et à l'arrière ESP, ABS, ASR et hill holder Jantes en alliage léger 16", essieu avant avec élargisseur de voie / enjoliveurs en aluminium sur essieu arrière Valeur du pack	2.340,- 1.120,- 11.200,- 1.055,- 3.090,- 18.805,-	96
	<b>Vous économisez</b>	<b>1.540,-</b>	<b>17.265,-</b>

# OPTIONS ET ACCESSOIRES CHÂSSIS

N° D'ARTICLE	CHÂSSIS IVECO DAILY	PRIX EN EUROS TVA 20 % INCLUSE	POIDS SUPPL. EN KG
21-149-NA-1	Augmentation du P.T.A.C. à 7.200 kg (type de châssis 65C, charge remorquable max. 3.300 kg)	2.340,-	0
21-149-NA-2	Augmentation du P.T.A.C. à 7.490 kg (type de châssis 70C, charge remorquable max. 3.000 kg)	2.340,-	0
21-149-NA-3	Augmentation du P.T.A.C. sur l'essieu avant 2.900 kg (uniquement avec type de châssis 70C et jantes en alliage léger)	1.200,-	0
21-011-NA-1	Type de châssis Iveco Daily 70C (P.T.A.C. 7.000 kg)	2.450,-	15
21-020-NA-1	Variante de moteur Iveco Daily C21 (Euro VI), cylindrée 3,0 l, 154 kW (210 CV), couple moteur 470 Nm (uniquement avec l'article n° 21-030-NA)	2.850,-	30
21-030-NA	Boîte de transmission automatique ZF	5.510,-	10
21-012-NA	Différentiel autobloquant pour essieu arrière	1.120,-	15
21-021-NA	Ralentisseur Telma (uniquement avec l'article n° 21-149-NA-3)	9.295,-	124
21-042-NA-3	<b>Pack confort et sécurité</b> - Régulateur de vitesse adaptatif (ACC) avec assistance embouteillage - Assistance au freinage d'urgence AEBS avec City Brake PRO - Alerte active de franchissement involontaire de ligne avec avertisseur sonore - Capteur de pluie / luminosité	6.040,-	20
21-052-NA	Système actif de contrôle de la pression des pneus (pas avec l'article n° 21-151-N0)	625,-	2
21-131-NA-1	Attelage avec charge remorquable de max. 3.500 kg (sauf 920 G) (selon l'augmentation du P.T.A.C. choisie) (montage usine uniquement)	2.495,-	29
21-131-NA-3	Attelage avec rotule d'attelage amovible (charge remorquable max. 2.500 kg) (montage usine uniquement)	2.895,-	33
21-140-NA-1	<b>Pack essieu arrière Concorde</b> (standard pour 920 G) Suspension pneumatique sur l'essieu arrière, système à 2 canaux+ avec fonction « monte et baisse », piston de déroulement pour les soufflets à air et amortisseurs optimisés pour le châssis à l'avant et à l'arrière	6.215,-	25
21-140-NA-2	<b>Pack essieux avant et arrière Concorde</b> (uniquement 920 G) Suspension pneumatique sur l'essieu avant et arrière, système à 4 canaux+ avec nivellement automatique, piston de déroulement pour les soufflets à air et amor- tisseurs optimisés pour le châssis à l'avant et à l'arrière (uniquement avec l'article n° 21-141-NA-1 ou 21-141-NA-2)	5.535,-	56

# OPTIONS ET ACCESSOIRES CHÂSSIS

N° D'ARTICLE	CHÂSSIS IVECO DAILY	PRIX EN EUROS TVA 20 % INCLUSE	POIDS SUPPL. EN KG
21-140-NA-3	<b>Pack essieux avant et arrière Concorde</b> Suspension pneumatique sur l'essieu avant et arrière, système à 4 canaux+ avec nivellement automatique, piston de déroulement pour les soufflets à air et amortisseurs optimisés pour le châssis à l'avant et à l'arrière (uniquement avec l'article n° 21-141-NA-1 ou 21-141-NA-2)	11.200,-	81
21-140-NA-4	<b>Pack essieux Concorde ActiveAir</b> (uniquement 920 G) ActiveAir (stabilisation électronique de la suspension) Suspension pneumatique sur l'essieu avant et arrière, système à 4 canaux+ avec nivellement automatique, piston de déroulement pour les soufflets à air et amortisseurs optimisés pour le châssis à l'avant et à l'arrière (uniquement avec l'article n° 21-141-NA-1 ou 21-141-NA-2)	11.170,-	68
21-140-NA-5	<b>Pack essieux Concorde ActiveAir</b> ActiveAir (stabilisation électronique de la suspension) Suspension pneumatique sur l'essieu avant et arrière, système à 4 canaux+ avec nivellement automatique, piston de déroulement pour les soufflets à air et amortisseurs optimisés pour le châssis à l'avant et à l'arrière (uniquement avec l'article n° 21-141-NA-1 ou 21-141-NA-2)	16.840,-	93
21-152-NA-1	Système de vérins hydrauliques avec nivellement automatique	9.265,-	100
21-014-NA	Réservoir de carburant env. 120 l	705,-	35
21-530-NA-1	Phares bi-LED à l'avant, feux de brouillard intégrés en bas au pare-chocs et éclairage statique de virage, feux de circulation diurne avec LED inclus	1.925,-	5
21-053-NA	Roue de secours avec jante en acier sous l'abaissement du châssis au niveau du garage arrière	330,-	55
21-142-NA	Enjoliveurs en acier inoxydable	665,-	5
21-141-NA-1	Jantes en alliage léger 16" anthracite / gris brillant, essieu avant avec élargisseur de voie et charge sur l'essieu avant augmentée à 2.600 kg, enjoliveurs aluminium sur essieu arrière	3.090,-	-4
21-141-NA-2	Jantes en alliage léger 16" noir / gris mat, essieu avant avec élargisseur de voie et charge sur l'essieu avant augmentée à 2.600 kg, enjoliveurs aluminium sur essieu arrière	3.090,-	-4
21-311-NA-1	Volant multifonction en cuir	760,-	1
21-311-NA-2	Volant multifonction en cuir Concorde amovible	1.905,-	2
21-380-NA-1	Sièges cabine suspendus de luxe, avec suspension pneumatique, soutien lombaire et chauffage	4.540,-	35
21-380-NA-2	Sièges de la cabine du conducteur avec fonction de climatisation et chauffage des sièges (uniquement avec l'équipement en cuir)	1.270,-	5
21-380-NA-3	Sièges cabine suspendus de luxe, avec suspensions pneumatiques, soutien lombaire, fonction de climatisation et chauffage (uniquement avec équipement en cuir)	5.750,-	35
21-164-NA	Avertisseur fanfare à air comprimé à deux tons	1.005,-	3
21-910-NA	Frais de mise à disposition, réservoir de carburant standard et Adblue pleins	570,-	0

# OPTIONS ET ACCESSOIRES CELLULE

N° D'ARTICLE	CELLULE		PRIX EN EUROS TVA 20 % INCLUSE	POIDS SUPPL. EN KG
21-950-N0-1	<b>Pack Centurion Style</b>			
	Mobilier en cèdre de l'Atlas avec façades des placards suspendus en cèdre de l'Atlas avec poignées baguette en optique inox dans le séjour et la chambre à coucher	4.445,-		
	Décor extérieur « Centurion Style », lettrage inclus	2.175,-		
	Fenêtres de la cellule teintées privacy black	860,-		
	Stores du séjour en finition bois	665,-		
	Revêtement de sol Soft-Walk style yacht	0,-		
	Moquette du séjour bordurée et amovible	775,-		
	Valeur du pack	8.920,-		
	<b>Vous économisez</b>	<b>2.380,-</b>	<b>6.540,-</b>	38
21-950-N0-2	<b>Pack Ambiance Style</b>			
	Mobilier en cèdre de l'Atlas avec façades des placards suspendus Senosan blanc crème « haute brillance » dans le séjour et la chambre à coucher	4.445,-		
	Fenêtres de la cellule teintées privacy black	860,-		
	Stores du séjour en finition bois	665,-		
	Revêtement de sol Soft-Walk style yacht	0,-		
	Moquette du séjour bordurée et amovible	775,-		
	Valeur du pack	6.745,-		
	<b>Vous économisez</b>	<b>1.745,-</b>	<b>5.000,-</b>	38
21-950-N0-2	<b>Pack Ambiance Style</b>			
	Mobilier en poirier Morettini avec façades des placards suspendus en poirier Morettini « haute brillance » dans le séjour et la chambre à coucher	4.445,-		
	Fenêtres de la cellule teintées privacy black	860,-		
	Stores du séjour en finition bois	665,-		
	Revêtement de sol Soft-Walk finition ardoise	0,-		
	Moquette du séjour bordurée et amovible	775,-		
	Valeur du pack	6.745,-		
	<b>Vous économisez</b>	<b>1.745,-</b>	<b>5.000,-</b>	38
21-950-N0-3	<b>Pack Ambiance Style</b>			
	Mobilier en poirier Morettini avec façades des placards suspendus Senosan blanc crème « haute brillance » dans le séjour et la chambre à coucher	4.445,-		
	Fenêtres de la cellule teintées privacy black	860,-		
	Stores du séjour en finition bois	665,-		
	Revêtement de sol Soft-Walk finition ardoise	0,-		
	Moquette du séjour bordurée et amovible	775,-		
	Valeur du pack	6.745,-		
	<b>Vous économisez</b>	<b>1.745,-</b>	<b>5.000,-</b>	38

# OPTIONS ET ACCESSOIRES CELLULE

N° D'ARTICLE	CELLULE	PRIX EN EUROS TVA 20 % INCLUSE	POIDS SUPPL. EN KG
21-218-N0	Décor extérieur « Centurion Style », lettrage inclus	2.175,-	1
21-241-N0	Ouverture hydraulique du hayon arrière avec télécommande pour le hayon, le treuil et l'éclairage du garage (uniquement 920 G)	4.390,-	12
21-481-N0	Rail d'amarrage supplémentaire dans le garage à hauteur du plancher de la cellule	340,-	3
21-481-N0-2	Système de sangles avec rails AERO et 4 œillets de tension encastrés dans le sol du garage arrière (sauf 920 G)	590,-	4
21-217-N0	Verrouillage centralisé pour les trappes des soutes (sauf soutes des tabliers, coffre à gaz et porte du garage pour les modèles G)	2.380,-	5
21-232-N0-1	Store latéral 5,5 m, à manivelle (850 L)	1.880,-	54
21-232-N0-2	Store latéral 5,5 m, électrique (850 L)	2.445,-	58
21-232-N0-3	Store latéral 6,0 m, à manivelle (900 L, 900 LS, 900 M, 905 L, 920 G)	2.115,-	62
21-232-N0-4	Store latéral 6,0 m, électrique (900 L, 900 LS, 900 M, 905 L, 920 G)	2.680,-	66
21-532-N0	Éclairage à LED des parois latérales sous le store	890,-	2
21-542-N0-1	Éclairage LED pour les soutes du double plancher	600,-	1
21-216-NA	Rétroviseurs pour l'avant à droite et à gauche pour rétroviseurs extérieurs type autobus	560,-	2
21-216-NA-1	Rétroviseurs extérieurs type autobus style Centurion laqués blanc	625,-	0
21-250-N0	Pare-brise chauffé	1.240,-	2
21-212-N0	Fenêtres latérales de la cabine du conducteur en vitrage isolant avec commande électrique	1.245,-	3
21-213-N0-1	Fenêtres de la cellule teintées privacy black	860,-	0
21-330-N0-1	Store pare-soleil électrique pour l'avant de la cabine du conducteur	810,-	5
21-310-NA-1	Tableau de bord recouvert de similicuir bicolore « Savanne / Terra »	770,-	3
21-310-NA-2	Tableau de bord recouvert de similicuir bicolore « Crème-beige / Terra »	770,-	3
21-310-NA-3	Tableau de bord recouvert de similicuir bicolore « Nacre / Terra »	770,-	3
21-310-NA-4	Tableau de bord recouvert de similicuir bicolore « Coco / Terra »	770,-	3

## SÉJOUR / CHAMBRE À COUCHER

21-605-N0	Façades des placards suspendus Senosan blanc crème « haute brillance » dans le séjour et la chambre à coucher	3.330,-	8
21-600-N0-4	Mobilier en cèdre de l'Atlas avec façades des placards suspendus en cèdre de l'Atlas avec poignées baguette en optique inox dans le séjour et la chambre à coucher	4.445,-	8
21-600-N0-5	Mobilier en cèdre de l'Atlas avec façades des placards suspendus Senosan blanc crème « haute brillance » dans le séjour et la chambre à coucher	4.445,-	8
21-600-N0-2	Mobilier en poirier Morettini avec façades des placards suspendus en poirier Morettini « haute brillance » dans le séjour et la chambre à coucher	4.445,-	8
21-600-N0-3	Mobilier en poirier Morettini avec façades des placards suspendus Senosan blanc crème « haute brillance » dans le séjour et la chambre à coucher	4.445,-	8
21-330-N0-2	Store de pare-brise « Privacy » (protection variable contre les regards indiscrets, de bas en haut)	675,-	4

# OPTIONS ET ACCESSOIRES CELLULE

N° D'ARTICLE	SÉJOUR / CHAMBRE À COUCHER	PRIX EN EUROS TVA 20 % INCLUSE	POIDS SUPPL. EN KG
21-260-N0	Lit pavillon à actionnement électrique, sommier à ressorts, au lieu des placards suspendus à l'avant	2.610,-	62
21-722-N0	Stores du séjour en finition bois	665,-	5
21-723-N0	Encadrement des fenêtres du séjour et de la cabine du conducteur en cuir	1.130,-	2
21-682-N0-1	Salon CL (homologation 4 personnes)	1.065,-	24
21-682-N0-2	Salon CL avec ceinture suppl. sur la banquette latérale (homologation 5 pers.) (fenêtre banquette latérale 800 x 450 mm)	1.730,-	55
21-681-N0	Version bar avec siège individuel réglable (homologation 4 personnes)	2.555,-	46
21-683-N0	Version bar avec siège individuel réglable et salon CL (y compris table à rallonge) (homologation 5 pers.) (900 L)	3.590,-	70
21-689-N0-2	Table à rallonge	675,-	4
21-689-N0-3	Table abaissable avec coussin pour transformation en lit (pas avec l'article n° 21-681-N0 ou 21-683-N0)	860,-	8
21-689-N0-4	Table à rallonge et abaissable avec coussin pour transformation en lit (pas avec la version bar)	1.120,-	10
21-689-N0-1	Pied de table central avec dessus de table réglable par pédale (uniquement avec la table standard)	790,-	0
21-231-N0-1	Lanterneau Midi-Heki au lieu du lanterneau Mini-Heki (chambre à coucher) <sup>1</sup>	770,-	6
21-231-N0-2	Lanterneau panoramique (Heki 3) au lieu du lanterneau Mini-Heki (chambre à coucher) <sup>1</sup>	1.545,-	19
21-640-N0-1	Vitrine jusqu'au plafond dans l'entrée, étagères acryliques avec assortiment de verres et éclairage LED	1.130,-	10
21-640-N0-2	Vitrine dans l'entrée avec armoire coulissante haute	775,-	10

## CUISINE

21-622-N0-1	Plan de travail en matériau minéral avec évier parfaitement intégré. Plaque de cuisson 3 feux inox avec allumage automatique, couvercle et fond en verre, coloris : Blanc marbre	1.685,-	20
21-630-N0	Réfrigérateur 177 l / four combiné au lieu du réfrigérateur standard 177 l	1.575,-	23
21-630-N0-1	Réfrigérateur 177 l / combinaison avec four à micro-ondes au lieu du réfrigérateur standard 177 l	1.575,-	23
21-630-N0-2	Réfrigérateur à compression 177 l	495,-	0
21-630-N0-3	Réfrigérateur à compression 177 l / combinaison avec four à micro-ondes	2.010,-	23
21-231-N0-3	Ventilateur de toit avec fonction aération et aspiration <sup>1</sup>	560,-	4
21-631-N0	Four à micro-ondes avec fonction grill en inox sous la plaque de cuisson, 230 V sur courant de ville, volume 17 l (pas avec l'article n° 21-632-N0)	1.315,-	22
21-632-N0	Lave-vaisselle sous la plaque de cuisson (pas avec l'article n° 21-631-N0)	1.395,-	25
21-540-N0	Vitre en verre acrylique éclairé devant la fenêtre de la cuisine	265,-	2
21-626-N0	Mitigeur à levier unique design finition chromée haut de gamme pour la cuisine et la salle de bain (cuisine avec douchette extensible)	210,-	1

<sup>1</sup> L'emplacement des lanternes sera déterminé en fonction de toutes les structures du toit.



# OPTIONS ET ACCESSOIRES CELLULE

N° D'ARTICLE	INSTALLATION ÉLECTRIQUE	PRIX EN EUROS TVA 20 % INCLUSE	POIDS SUPPL. EN KG
21-511-N0-1	<b>Pack électrique I</b> (sauf 920 G) 1 batterie gel 170 Ah supplémentaire (2 au total), chargeur combiné 60 A, convertisseur sinus 12 V à 230 V, puissance de crête de 3000 W et puissance continue de 1600 W avec compensation d'absence de réseau	4.420,-	68
21-511-N0-2	<b>Pack électrique II</b> (sauf 920 G) 2 batteries gel 170 Ah supplémentaires (3 au total), chargeur combiné 100 A, convertisseur sinus 12 V à 230 V, puissance de crête de 4000 W et puissance continue de 2200 W avec compensation d'absence de réseau	5.435,-	125
21-511-N0-3	<b>Pack électrique « Ultra Power »</b> (sauf 920 G) 1 batterie lithium 400 Ah (au lieu de la batterie cellule standard), chargeur combiné 150 A, convertisseur sinus 12 V à 230 V, puissance de crête de 6000 W et puissance continue de 3000 W avec compensation d'absence de réseau	10.610,-	11
21-511-N0-4	<b>Pack électrique « Ultra Power »</b> (seulement 920 G) 1 batterie lithium 400 Ah (au lieu de la batterie cellule standard), chargeur combiné 150 A, convertisseur sinus 12 V à 230 V, puissance de crête de 6000 W et puissance continue de 3000 W avec compensation d'absence de réseau	8.665,-	-57
21-511-N0-5	<b>Pack courant de charge pour les batteries de cellule</b> Régulateur de charge 90 A Fonctionnement sur route de la climatisation cellule en option par invertisseur Arrêt automatique de la climatisation de la cellule par invertisseur à 5 % de la capacité de la batterie (uniquement avec l'article 21-511-N0-2 ou 21-511-N0-3 ou 21-511-N0-4)	1.740,-	6
21-581-N0	Dispositif d'alarme avec contrôle des trappes du garage et de la porte de la cellule	1.510,-	3
21-560-N0-1	Double caméra de recul avec obturateur (affichage sur la radio standard)	1.110,-	4
21-561-N0	Système de vue panoramique avec 4 caméras Birdview (affichage sur la radio standard ou le système de navigation) (sauf article n° 21-560-N0-1)	3.005,-	4
21-570-N0-1	Panneau solaire d'env. 180 W de puissance maximale	2.155,-	15
21-570-N0-2	Panneau solaire d'env. 2 x 180 W de puissance maximale	3.340,-	30
21-150-N0	Groupe électrogène à gaz 2600 W, installation fixe (uniquement avec l'article n° 21-151-N0)	6.125,-	50

# OPTIONS ET ACCESSOIRES CELLULE

N° D'ARTICLE	TV / RADIO / TÉLÉPHONE	PRIX EN EUROS TVA 20 % INCLUSE	POIDS SUPPL. EN KG
21-550-N0-1	<p><b>Système satellite TV avec écran plat LED 24" dans l'entrée</b></p> <p>Système satellite TV avec parabole de 85 cm, orientation entièrement automatique, doté de TWIN-LNB pour système multi-spectateurs, raccord pour un deuxième récepteur de 12 V avec prise d'antenne dans la chambre à coucher, transmission sonore possible par l'installation radio (hauteur totale du véhicule plus env. 120 mm)</p>	5.560,-	38
21-550-N0-3	<p><b>Système satellite TV avec écran plat LED 32" dans l'armoire suspendue au dessus du pare-brise</b></p> <p>Système satellite TV avec parabole de 85 cm, orientation entièrement automatique, doté de TWIN-LNB pour système multi-spectateurs, raccord pour un deuxième récepteur de 12 V avec prise d'antenne dans la chambre à coucher, transmission sonore possible par l'installation radio (hauteur totale du véhicule plus env. 120 mm) (pas avec le lit pavillon)</p>	6.240,-	45
21-550-N0-4	<p><b>Système satellite TV avec écran plat LED 32" dans l'armoire suspendue à droite, abaissable électriquement (sauf 790 L)</b></p> <p>Système satellite TV avec parabole de 85 cm, orientation entièrement automatique, doté de TWIN-LNB pour système multi-spectateurs, raccord pour un deuxième récepteur de 12 V avec prise d'antenne dans la chambre à coucher, transmission sonore possible par l'installation radio (hauteur totale du véhicule plus env. 120 mm)</p>	6.995,-	50
21-550-N0-9	<p><b>Système satellite TV avec écran plat LED 32" dans l'armoire suspendue à gauche, abaissable électriquement</b></p> <p>Système satellite TV avec parabole de 85 cm, orientation entièrement automatique, doté de TWIN-LNB pour système multi-spectateurs, raccord pour un deuxième récepteur de 12 V avec prise d'antenne dans la chambre à coucher, transmission sonore possible par l'installation radio (hauteur totale du véhicule plus env. 120 mm)</p>	6.995,-	50

# OPTIONS ET ACCESSOIRES CELLULE

N° D'ARTICLE	TV / RADIO / TÉLÉPHONE	PRIX EN EUROS TVA 20 % INCLUSE	POIDS SUPPL. EN KG
21-551-N0	Antenne extérieure DVB-T2 pour la réception de la télévision terrestre (pour 2 téléviseurs)	620,-	2
21-552-N0-1	Écran plat LED 24" pour la chambre à coucher à l'arrière avec tuner TV intégré (790 L, 850 L, 900 L, 900 LS, 905 L)	1.110,-	15
21-552-N0-2	Écran plat LED 24" pour la chambre à coucher à l'arrière avec tuner TV intégré (900 M, 920 G)	1.110,-	15
21-557-N0-1	Routeur 4G WiFi pour amplifier les signaux WiFi externes et pour le streaming TV sur Internet	985,-	1
21-555-N0-2	Radio double DIN avec écran 7", tuner DAB+, connexion MP3 et USB, ainsi que dispositif mains-libres pour téléphone portable avec Bluetooth	530,-	3
21-555-N0-3	Système de navigation (avec logiciel pour camions et écran tactile 8,0", radio intégrée avec DAB+ et lecture MP3, dispositif mains-libres pour téléphone portable avec Bluetooth)	2.680,-	4
21-556-N0-2	Système audio (2 systèmes d'enceintes 3 voies dans la cabine du conducteur, 2 enceintes 2 voies dans le séjour, diviseurs de fréquences spécifiques au véhicule, caisson reflex double basse, processeur audio)	1.805,-	25
21-556-N0-1	Pack acoustique dans la chambre à coucher à l'arrière (2 systèmes d'enceintes 2 voies, 2 enceintes grave/médium et amplificateur 4 canaux pour l'optimisation du son de l'écran plat LED)	940,-	20
21-521-N0	Combinaison des prises 230 V / 12 V / antenne, dans le double plancher, passage par le plancher. Position : dans le compartiment de rangement extérieur côté droit du véhicule (pour un branchement TV extérieur optionnel) (sortie sat.)	355,-	1

# OPTIONS ET ACCESSOIRES CELLULE

N° D'ARTICLE	EAU / GAZ / CHAUFFAGE / SALLE DE BAIN	PRIX EN EUROS TVA 20 % INCLUSE	POIDS SUPPL. EN KG
21-424-N0	Douche extérieure dans le garage (côté conducteur)	345,-	2
21-617-N0	Ventilation SOG-Comfort des toilettes avec filtre à charbon actif pour réservoir fixe (aspiration au niveau de la cuvette)	385,-	1
21-582-N0	Alarme gaz dans le séjour (monoxyde de carbone, propane, butane, gaz soporifiques, gaz K.O.)	490,-	2
21-443-N0	Prise extérieure pour le gaz côté passager (prélèvement de gaz)	295,-	1
21-151-N0	Réservoir de gaz 120 l avec préfiltrage du gaz, commutation gaz à distance, capteur de collision et affichage du niveau de remplissage sur le panneau de contrôle, avec trappe d'accès (un plein de gaz inclus) (sauf 920 G) (pas avec l'article n° 21-052-NA)	2.965,-	104
21-575-N0	Climatiseur de toit pour l'espace séjour 2400 W avec élément de chauffage 1700 W (hauteur totale du véhicule plus 130 mm) <sup>3 4</sup>	3.415,-	34
21-153-N0	Chauffage diesel « Motor Caravan » avec fonction confortable de chauffage en continu (5200 W), minuterie incluse	3.340,-	10
21-419-N0	Circuit de chauffage chambre à coucher / garage réglable par thermostat	635,-	7
21-418-N0	Chauffe-eau 6 l supplémentaire Alde-Flow	995,-	8
21-619-N0	Miroirs sur la face intérieure des portes de l'armoire à glace	180,-	1

<sup>3</sup> Sauf indication contraire à la commande, le climatiseur de toit est installé dans le séjour.

<sup>4</sup> Charisma 790 L : pas de lanterneau Mini-Heki dans la cuisine.

# OPTIONS ET ACCESSOIRES CELLULE

N° D'ARTICLE	TISSUS / CUIR / MOQUETTE	PRIX EN EUROS TVA 20 % INCLUSE	POIDS SUPPL. EN KG
21-700-N0-1	Revêtement tissu / microfibre « Maxwell », décoration de fenêtre assortie incluse	Standard	0
21-700-N0-2	Revêtement tissu / microfibre « Caramel », décoration de fenêtre assortie incluse	Standard	0
21-700-N0-3	Revêtement tissu / microfibre « Island », décoration de fenêtre assortie incluse	Standard	0
21-700-N0-4	Similicuir « Toffee », rembourrage finition mousse « Redonda », décoration de fenêtre assortie incluse	2.155,-	15
21-700-N0-5	Revêtement cuir « Crème-beige », décoration de fenêtre et collection Concorde assorties incluses	4.405,-	25
21-700-N0-6	Revêtement cuir « Savanne », décoration de fenêtre et collection Concorde assorties incluses	4.405,-	25
21-700-N0-7	Revêtement cuir « Coco », décoration de fenêtre et collection Concorde assorties incluses	4.405,-	25
21-700-N0-11	Revêtement cuir « Nacre », décoration de fenêtre et collection Concorde assorties incluses	4.405,-	25
21-700-N0-8	Revêtement cuir bicolore « Crème-beige / Terra », décoration de fenêtre et collection Concorde assorties incluses	4.840,-	25
21-700-N0-12	Revêtement cuir bicolore « Savanne / Terra », décoration de fenêtre et collection Concorde assorties incluses	4.840,-	25
21-700-N0-13	Revêtement cuir bicolore « Nacre / Terra », décoration de fenêtre et collection Concorde assorties incluses	4.840,-	25
21-700-N0-9	Revêtement tissu / microfibre, rembourrage finition mousse « Redonda »	750,-	0
21-700-N0-10	Revêtement cuir, rembourrage finition mousse « Redonda »	1.930,-	0
21-721-N0-1	Collection Concorde « Maxwell » : 2 petits coussins décoratifs, 2 gros coussins décoratifs, 2 plaids douillets	315,-	5
21-721-N0-2	Collection Concorde « Caramel » : 2 petits coussins décoratifs, 2 gros coussins décoratifs, 2 plaids douillets	315,-	5
21-721-N0-3	Collection Concorde « Island » : 2 petits coussins décoratifs, 2 gros coussins décoratifs, 2 plaids douillets	315,-	5
21-721-N0-4	Collection Concorde « Toffee » : 2 petits coussins décoratifs, 2 gros coussins décoratifs, 2 plaids douillets	315,-	5
21-471-N0-1	Revêtement de sol Soft-Walk finition pont de bateau (recommandé pour mobilier en Noce)	Standard	0
21-471-N0-2	Revêtement de sol Soft-Walk finition ardoise (recommandé pour le mobilier en poirier Morettini)	sans supplément	0
21-471-N0-3	Revêtement de sol Soft-Walk style yacht (recommandé pour le mobilier en cèdre de l'Atlas)	sans supplément	0
21-730-N0-1	Moquette du séjour bordurée et amovible, coloris : Crème	775,-	10
21-730-N0-2	Moquette du séjour bordurée et amovible, coloris : Brun gris	775,-	10
21-730-N0-3	Moquette du séjour bordurée et amovible, coloris : Beige clair « Novus »	775,-	10

Concorde utilise essentiellement des tissus et cuirs haut de gamme ayant subi un traitement spécial anti-tâches.

La masse en ordre de marche comprend : le poids sec du véhicule avec équipement standard plus le conducteur (75 kg), le réservoir de carburant plein, 100 l d'eau potable, 1 bouteille de gaz en acier de 11 kg pleine, l'outillage. L'ajout d'options et d'accessoires peut modifier le poids à vide et les dimensions.  
Les dimensions et poids mentionnés correspondent à ceux connus au moment de l'impression. Des écarts de +/- 5 % sont possibles et admissibles.



# Concorde

REISEMOBILE AUS LEIDENSCHAFT

Remis par votre revendeur Concorde :

**OPALE**  
motorhomes

Opale Motorhomes  
19, Rue d'Avelin · F - 59175 Vendeville  
Telefon: +33 366 726011  
Internet: [contact@opale-motorhomes.com](mailto:contact@opale-motorhomes.com) · E-Mail: [www.opale-motorhomes.com](http://www.opale-motorhomes.com)

Concorde Reisemobile GmbH  
Concorde-Straße 2-4 · D-96132 Schlüsselfeld-Aschbach  
Téléphone +49 (0) 9555 9225-0 · Téléfax +49 (0) 9555 9225-44  
Internet : [www.concorde.eu](http://www.concorde.eu) · Courriel : [info@concorde.eu](mailto:info@concorde.eu)

Les prix des véhicules et des options mentionnés sont valables pour un achat et une immatriculation effectués en Allemagne, sont en euros et comprennent 20 % de TVA. Dans le cas d'une augmentation de la TVA durant la période de livraison, nous nous réservons le droit de procéder à un réajustement des prix en conséquence. Tous les prix sont donnés à titre indicatif, départ usine. Une modification du prix effectuée par le fabricant du véhicule de base entraînera un réajustement des prix en fonction de l'augmentation du châssis. Les prix des options sont valables pour montage en usine, supposant une commande dans les délais. Des commandes ultérieures entraîneront des frais de matériaux et de montage supplémentaires. Les prix comprennent les frais annexes comme la livraison du châssis à l'usine et le passage aux services techniques (TÜV). Sous réserve de modifications techniques si celles-ci permettent de conserver ou d'améliorer de façon générale la qualité du produit sans influencer sur sa fonction. Dès la parution de ce tarif, tous les tarifs antérieurs perdent leur validité. Sous réserve d'erreurs et de modifications.