

Cruiser Iveco

F



Concorde
REISEMOBILE AUS LEIDENSCHAFT



DANS LE RESPECT DE LA TRADITION.

Le Cruiser sur Iveco est un camping-car pour des personnes actives. Parallèlement, il symbolise, mieux que tout autre modèle de la famille Concorde la tradition de notre marque. Il rassemble l'expérience unique de 30 ans de construction de capucines. Qu'il s'agisse des plans, des dimensions des lits, du concept de rangement – le moindre détail de ce camping-car se base sur les connaissances accumulées depuis plus de trente ans. Embarquez-vous et vous verrez la différence.



Offrez-vous une visite complète ! Certaines des illustrations de cette brochure sont accompagnées d'un code QR. Pour obtenir une vision 360° sur votre smartphone ou sur votre tablette, saisissez le code avec le lecteur de codes QR.



C

CONTENU

Cruiser Iveco	4
Intérieur	6
Cuir et tissus	32
Aspects techniques	34
Plans	36
Passion	38

Cruiser

LA FAMILLE DES CRUISER S'AGRANDIT.


Une nouvelle définition de la liberté : faites le choix entre deux châssis différents. D'une part l'Iveco Daily avec sa charge utile largement calculée et en option une boîte de transmission automatique ZF huit rapports, d'autre part l'Iveco Eurocargo, un châssis poids lourd « léger », qui comble les moindres désirs avec un puissant couple moteur, un système de freinage hydropneumatique et un frein moteur.



U

UNE DEMEURE ENCORE PLUS BELLE.

Le séjour. Habiter dans un Concorde avec un canapé en rond, cela signifie vivre en harmonie avec ses proches. La répartition de l'espace généreuse, les plans parfaitement conçus et les dimensions ergonomiques optimisées des sièges et du mobilier du séjour font de vos loisirs des moments agréables et reposants. Les grandes fenêtres, de nombreux spots et lampes transforment le séjour en un espace imposant, agréable et lumineux.













EXISTE-T-IL UNE ALTERNATIVE ?

La cuisine. Dans la capucine avec le canapé à l'arrière, la cuisine est aussi un engagement clair en faveur de la qualité et de la fonctionnalité. Une plaque cuisine trois feux, un mitigeur un levier et un évier en acier inoxydable – que ce soit côté ergonomie, design ou fonctionnalité, la cuisine spacieuse établit de nouveaux standards. Des placards aux dimensions généreuses, situés au-dessus et au-dessous du plan de travail en matériau minéral, offrent suffisamment de place pour ranger tous les ustensiles de cuisine en un tour de main. Le grand réfrigérateur AES suffit pour garder au froid toutes vos courses et quelques spécialités régionales glanées au cours de vos voyages.







UNE SALLE DE BAIN QUI FAIT HONNEUR À SON NOM.

La salle de bain. Dans la capucine RRL, Concorde a fait de la salle de bain un espace bien-être aux atouts révolutionnaires. La solution est aussi géniale que simple : la salle de bain prend toute la largeur du véhicule avec d'un côté un plan de toilette et une penderie-dressing, de l'autre côté des toilettes confortables et une douche spacieuse. Ainsi, rien ne vous empêche de vous rafraîchir tous les matins sans vous sentir à l'étroit.







PARTEZ BIEN REPOSÉ À L'AVENTURE.


La chambre à coucher. Afin que vous puissiez vous détendre et vous reposer après une journée bien remplie, les concepteurs de cette capucine de rêve aux dimensions généreuses ont pensé à tout. Deux lits confortables en longueur et une hauteur de plus de 800 mm font penser plutôt à une chambre qu'à une capucine. L'accès agréable grâce à un escalier coulissant permet de laisser dormir son partenaire et de redescendre en toute sécurité dans le séjour.

DE L'EXCLUSIVITÉ À PERTE DE VUE.

Le séjour. Si vous avez opté pour un Cruiser, vous l'avez fait fort de votre expérience. Vous avez des idées et des préférences très claires, ainsi que des exigences incontournables : une qualité exceptionnelle, un confort exceptionnel et une indépendance exceptionnelle – c'est tout ce que souhaite le propriétaire d'un Cruiser.











I

INDÉPENDANCE ÉQUIVAUT SOUVERAINETÉ.

La cuisine. Vous avez porté votre choix sur une capucine de luxe, ce qui témoigne de votre forte individualité. Cette individualité, le Cruiser vous la garantit aussi dans la cuisine. Une quantité infinie de rangements et un immense réfrigérateur AES avec compartiment congélateur séparé vous rendent indépendants de toutes commodités. Vous n'avez pas besoin de vous limiter en faisant votre marché, vous savez que la place suffira.



ENCORE UN PEU PLUS ?

La salle de bain. Vous souhaitez plus de possibilités, plus d'intimité, plus de place dans les penderies ? Toutes ces exigences peuvent être satisfaites par le nouveau concept de salle de bain dans le Cruiser. La salle de bain premium, avec ses toilettes séparées, une douche de luxe et deux penderies est ce qu'il y a de mieux en matière de salle de bain de référence.











COMME ON FAIT SON LIT,
ON SE COUCHE.

La chambre à coucher. Des lits aux dimensions généreuses à la construction judicieuse, à l'arrière et dans la capucine, vous assurent de beaux rêves et un sommeil réparateur. Dans le Cruiser, les différentes variantes de chambres à coucher sont flexibles. Que vous choisissiez des lits jumeaux en longueur ou un seul lit en largeur : le confort des chambres vous garantit une expérience inoubliable, indépendamment de la variante choisie.



L

LA GÉNÉROSITÉ EN MATIÈRE DE CONFORT ET D'ÉQUIPEMENT.

Le séjour. Profitez d'un voyage durant lequel vous n'aurez besoin de renoncer à aucune commodité. L'intérieur spacieux et élégant, avec son mobilier haut de gamme, est disponible non seulement en wengé, mais peut aussi être équipé optionnellement en bois Noce exclusif. Le bois précieux Noce est uniquement disponible avec des façades de placards suspendus laquées Senosan blanc crème. L'agréable revêtement de sol finition parquet proposé en série offre, quant à lui, un haut confort de marche. Les finitions pont de bateau et ardoise sont optionnelles.





LE CARACTÈRE SE RECONNAÎT AUX VALEURS INTÉRIEURES.

Cuir et tissus. Nous vous proposons une large gamme de revêtements en cuir véritable ou microfibre, dont vous trouvez quelques exemples sur la page de droite. Tous les matériaux que nous utilisons sont fabriqués à la main avec le plus grand soin, selon les critères de qualité sévères de Concorde. Afin qu'il conserve cette propriété le plus longtemps possible, ils sont soumis à des procédés d'imprégnation innovants : nos tissus en microfibre sont équipés de ConLotus, notre cuir d'Antisoiling Aquaderm X-Shield. La saleté n'adhère pas, les liquides ne sont pas absorbés, le tissu reste doux et souple. En outre vous pouvez, sur demande, obtenir les groupes de sièges avec le rembourrage Redonda développé par Concorde : il assure un confort optimal, détend la colonne vertébrale et soutient les lombaires.



Sièges classiques



Sièges Redonda Toffee



Crème - Tissu/Microfibres



Caramel - Tissu/Microfibres



Stone - Cuir véritable



Savanne - Cuir véritable



Nacre - Cuir véritable



Grigio - Cuir véritable

A



LES « ATOUS STANDARD » DU CRUISER.

A matériau minéral et évier en acier inoxydable. Le plan de travail en matériau minéral de haute qualité, combiné à l'évier en acier inox hygiénique, est une affaire "propre". Des détails ingénieux, comme des rigoles d'écoulement d'eau, facilitent les travaux domestiques. Idée astucieuse : le couvercle double de l'évier peut être utilisé comme plan de travail supplémentaire. La douchette extensible et le support pour une cafetière Nespresso témoignent d'une conception de cuisine professionnelle. Dans un aménagement conséquent, c'est le raffinement qui fait la différence.

B Espace dans le double plancher. Le double plancher chauffé, d'une hauteur incomparable de 470 mm, offre un espace de rangement généreux. Il est facilement accessible depuis deux grandes portes de soute d'une ouverture de 180°. Des solutions de transport intelligentes, telles qu'un tiroir équipé de boîtes de transport, sont l'un des avantages pratiques supplémentaires de l'espace dans le double plancher.

C Convertisseur sinus 300 W. Le convertisseur sinus alimente continuellement en courant des petits consommateurs comme les chargeurs ou les appareils de respiration. La commutation de priorité au réseau permet le passage automatique de la tension du convertisseur au courant de ville dès le branchement sur le circuit et ainsi l'arrêt du convertisseur. Grâce à cela, la batterie de bord n'est pas utilisée pour rien si votre camping-car est branché sur le courant de ville. En cas de chute de tension de l'extérieur, le convertisseur se remet en marche. Ceci est important pour les consommateurs 230 V qui dépendent d'une alimentation en courant ininterrompue.

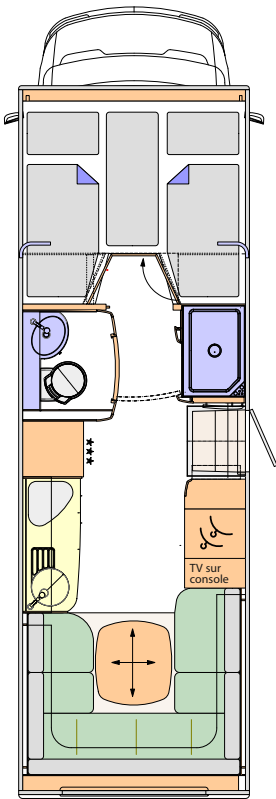





LA LIBERTÉ COMMENCE AVEC LA FLEXIBILITÉ.

Les plans. Profitez de la liberté de configurer votre camping-car de rêve tout à votre goût. Le Cruiser offre des possibilités infinies pour réaliser vos désirs et vos rêves – faites le choix entre deux châssis et six plans différents.

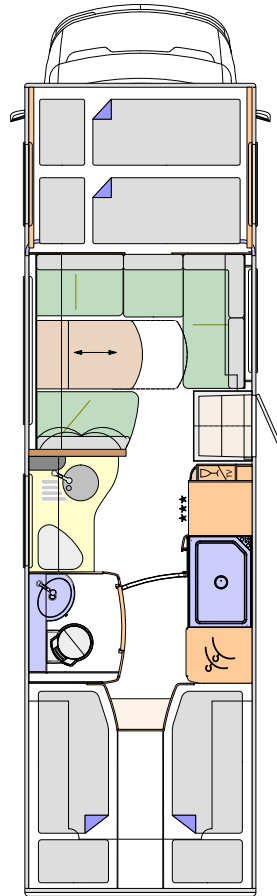
Cruiser Iveco 791 RL
Daily



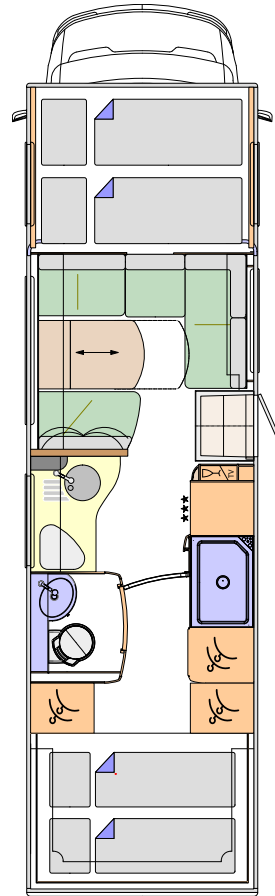
Cruiser Iveco 890 RRL
Daily



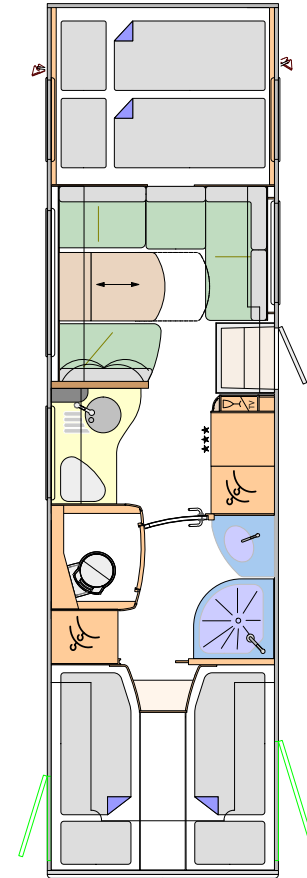
Cruiser Iveco 891 L/LR
Daily



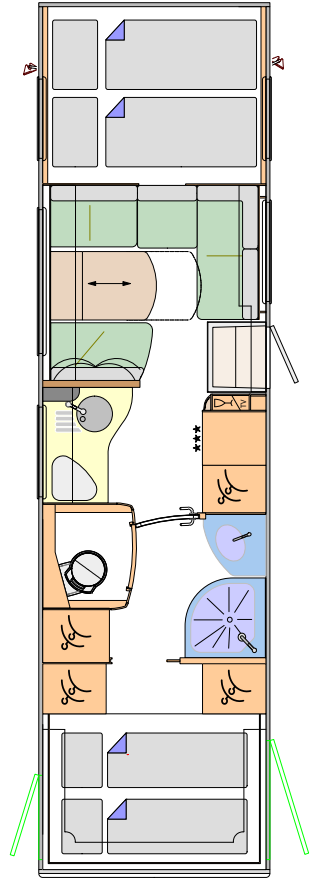
Cruiser Iveco 891 HS/HSR
Daily



Cruiser Iveco 894 L/LR
Eurocargo




Cruiser Iveco 894 HS/HSR
Eurocargo



N

NOTRE FORCE POUR
VOTRE PASSION.

L'essence même du voyage mobile. Concorde reconnaît les réflexions des fabricants. Nous concevons des camping-cars de très haute qualité pour les voyageurs les plus exigeants. Chaque véhicule est une pièce unique, chaque véhicule est un chef d'oeuvre, confectionné dans une entreprise traditionnelle allemande par des procédés artisanaux classiques, avec un plaisir, de l'inspiration et un enthousiasme sans failles. En effet la passion pour les camping-cars est ce qui nous lie chez Concorde. Et ce qui nous lie à vous.





« Notre ambition quotidienne n'est pas seulement de construire des camping-cars, mais aussi de réaliser les rêves de nos clients. »

Bastian Mathy
Directeur de la production



*« La qualité n'a pas de limites. D'où
notre devise : quelle que soit la haute
qualité atteinte jusque-là, nous voulons
et pouvons faire encore mieux. »*

Patrick Murphy

Directeur du management de la qualité



Concorde

REISEMOBILE AUS LEIDENSCHAFT

Concorde Reisemobile GmbH

Concorde-Straße 2-4 | D-96132 Schlüsselfeld-Aschbach

Tél. : +49 (0) 9555 9225-0 | Fax : +49 (0) 9555 9225-44

Web : www.concorde.eu | Mail : info@concorde.eu

Toutes les indications et illustrations concernent les camping-cars Concorde à compter de l'année de construction 2016. Le programme de modèles, les données techniques et les propriétés de l'équipement peuvent différer selon le pays. Ce modèle se base sur le code de la route allemand (StVO) et la loi allemande d'admission à la circulation (StVZO). Tout droit de modification réservé, même sans annonce préalable. Pour toute information actuelle, vous pouvez vous adresser à votre revendeur Concorde. Veuillez noter que ce document comporte des illustrations correspondant à des véhicules comportant des équipements spéciaux qui peuvent différer de l'équipement de série.