

Cruiser Atego

F



Concorde
REISEMOBILE AUS LEIDENSCHAFT



L'INDÉPENDANCE SANS COMPROMIS.

Une capucine de première classe, parfaitement adaptée aux individualistes : le Cruiser allie luxe et efficacité dans la plus grande harmonie. Il renferme notre savoir-faire issu de 30 ans d'expérience dans la construction de capucines, et la conscience que même le meilleur peut encore être amélioré. La construction est par exemple maintenant entièrement en sandwich, si bien que le Cruiser actuel s'est allégé de 45 kg. Jamais le Cruiser n'aura offert une indépendance aussi durable.



Offrez-vous une visite complète ! Certaines des illustrations de cette brochure sont accompagnées d'un code QR. Pour obtenir une vision 360° sur votre smartphone ou sur votre tablette, saisissez le code avec le lecteur de codes QR.



C

CONTENU

Credo	4
Intérieur	8
Lignes de meubles	24
Cuir et tissus	26
Aspects techniques	28
Plans	32
Passion	34

Cruiser

PUISSANT. ET PLEIN D'IDÉES QUI SAVENT CONVAINCRE.

Savourez la liberté à l'état pur. Le Cruiser impressionne par sa indomptable puissance et sa fonctionnalité maximale. Respectivement trois plans sont disponibles sur châssis Mercedes-Benz Atego. Un siège rehaussé permet une vue d'ensemble optimale et augmente ainsi la sécurité dans la circulation. Le Cruiser se démarque par ailleurs également par sa résistance hivernale absolue, quatre lits particulièrement confortables dans la capucine et à l'arrière et un concept d'espace de rangement intelligent.







L

LA GÉNÉROSITÉ EN MATIÈRE DE CONFORT ET D'ÉQUIPEMENT.

Le séjour. Profitez d'un voyage durant lequel vous n'aurez besoin de renoncer à aucune commodité. L'intérieur spacieux et élégant, avec son mobilier haut de gamme, est disponible non seulement en wengé, mais peut aussi être équipé optionnellement en bois Noce exclusif. Le bois précieux Noce est uniquement disponible avec des façades de placards suspendus laquées Senosan blanc crème. L'agréable revêtement de sol finition parquet proposé en série offre, quant à lui, un haut confort de marche. Les finitions pont de bateau et ardoise sont optionnelles.











F

FLEXIBILITÉ INFINIE, ESPACE DE RANGEMENT INFINI.

La cuisine. La gastronomie créative signifie varier les plaisirs culinaires, même en voyage. L'adaptabilité constitue ainsi un élément essentiel de la cuisine : des ustensiles de cuisine parfaitement intégrés, un plan de travail spacieux en matériau minéral et un concept de rangement intelligent vous assurent une parfaite indépendance pendant vos voyages.









ESPACE SIGNIFIE INDÉPENDANCE.

La salle de bain. Même dans la salle de bain Premium avec douche et toilettes disposés face à face, le Cruiser convainc par son équipement de très haute qualité. Les réservoirs d'eau fraîche et d'eaux usées offrent des dimensions suffisantes. Le radiateur sèche-serviettes garantit une agréable chaleur dans la salle de bain et des serviettes préchauffées. Combiné au chauffage par le sol, il fait de la salle de bain un havre de bien-être.











S

SAVOUREZ LA LIBERTÉ EN TOUTE DÉTENTE.

L'espace couchage. La capucine est l'emplacement préféré des enfants dans un camping-car – dans le Cruiser, c'est également celui des adultes : 70 centimètres de hauteur à l'intérieur offrent une liberté de mouvement plus qu'appréciable. Le lit double capucine et le lit arrière sont équipés du système confortable de matelas de Concorde. Et si vous quittez votre lit au cours de la nuit, le chauffage par le sol optionnel installé dans la totalité de l'intérieur vous garantit de garder les pieds au chaud.







Wengé



Wengé avec façades de meubles laquées Senosan blanc crème (en option)



Noce uniquement avec les façades de meubles laquées Senosan blanc crème (en option)



LES LIGNES DE MEUBLES – RAFFINEMENT CLASSIQUE OU ÉLÉGANCE MODERNE.

Les concepts de design. Deux différents designs créent une sensation d'espace inégalée. Le Cruiser est équipé soit du mobilier en wengé précieux (standard), soit en Noce moderne (option). La finition wengé est proposée en série avec les façades classiques en bois ou, optionnellement, avec les façades de meubles haut de gamme laquées Senosan blanc crème. Le bois précieux Noce est uniquement combinables aux façades de meuble laquées Senosan blanc crème. Les deux variantes de mobilier sont fabriquées avec minutie dans les ateliers de menuiserie chez Concorde. Les agréables revêtements de sol finition parquet, ardoise ou pont de bateau, développés pour un usage professionnel et offrant un haut confort de marche, sont assortis à chaque collection de meubles.

LE CARACTÈRE SE RECONNAÎT AUX VALEURS INTÉRIEURES.

Cuir et tissu. Nous vous proposons une large gamme de revêtements en cuir véritable ou microfibre, dont vous trouvez quelques exemples sur la page de droite. Tous les matériaux que nous utilisons sont fabriqués à la main avec le plus grand soin, selon les critères de qualité sévères de Concorde. Afin qu'il conserve cette propriété le plus longtemps possible, ils sont soumis à des procédés d'imprégnation innovants : nos tissus en microfibre sont équipés de ConLotus, notre cuir d'Antisoiling Aquaderm X-Shield. La saleté n'adhère pas, les liquides ne sont pas absorbés, le tissu reste doux et souple. En outre vous pouvez, sur demande, obtenir les groupes de sièges avec le rembourrage Redonda développé par Concorde : il assure un confort optimal, détend la colonne vertébrale et soutient les lombaires.



Sièges classiques



Sièges Redonda Toffee



Crème - Tissu/Microfibres



Caramel - Tissu/Microfibres



Stone - Cuir véritable



Savanne - Cuir véritable



Nacre - Cuir véritable




Grigio - Cuir véritable

BIEN RÉFLÉCHI, TOUT SIMPLEMENT. TECHNIQUE ET AUTRES FONCTIONS.

A Lit arrière avec sommier à ressorts. Dans ce concept de couchage moderne, un sommier à ressorts raffiné remplace le sommier à lattes classique. Le matelas en mousse à froid de haute qualité ainsi que la tête amovible vous garantissent un repos optimal. Le lit arrière avec sommier à ressorts fait partie de l'équipement en série du Cruiser.

B Mastervolt. Le système de gestion de la batterie Mastervolt contrôle les cycles de charge des batteries, garantit une utilisation parfaite de la capacité de charge et évite les décharges complètes. En cas de raccord au réseau faible, le système Mastervolt supporte la source terrestre. Contrôlé par un élément de commande pratique avec un affichage de la batterie, il est disponible sur tous les camping-cars Concorde.


C Portes de garage. Tous les camping-cars Concorde sont équipés en série de portes de garage. Contrairement aux portes de garage à battant utilisées jusqu'à maintenant, ces portes peuvent aussi s'ouvrir partiellement. Grâce à une séparation thermique, elles permettent une isolation idéale.



B



C



D



E



D Trappes de service. Les nouvelles trappes de service des camping-cars Concorde rendent le plancher intermédiaire parfaitement accessible. Le chargement et déchargement de cet espace de rangement divisé transversalement, même avec des objets volumineux tels que des meubles de camping, sont ainsi rendus nettement plus simples.

E Chauffage central au gaz et à l'eau chaude Alde. Les chauffages au gaz et à l'eau chaude de Alde chauffent le véhicule homogènement et garantissent ainsi une humidification naturelle de l'air. Le thermostat et la minuterie vous permettent de réguler vous-même la température. Contrairement aux chauffages à gaz classiques, il n'y a pas de formation de poussière avec ce système. La chaudière est équipée de cartouches électroniques qui peuvent être employées séparément ou combinées avec le gaz liquide. Le système Alde dispose d'un organe d'interruption à retour et d'un chauffe-eau intégré afin d'alimenter tous les points de prélèvement. Il fait partie de l'équipement de série de tous les camping-cars Concorde.

F Systèmes de climatisation Truma. Pour une climatisation parfaite, le Cruiser peut être équipé, sur demande, d'un système de climatisation Truma 2400 watts. Le système est monté dans le double-plancher et est très simple à utiliser grâce à la télécommande à infrarouge. Du reste, Concorde a été la première entreprise du secteur des camping-cars à disposer du nouveau **Label Climat Confort Premium** de Truma. Cela nous distingue en indiquant que nous offrons à nos clients un confort de climatisation du plus haut niveau.

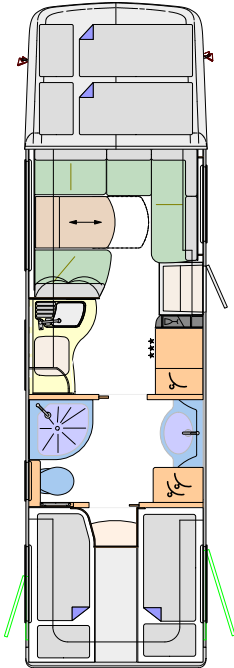




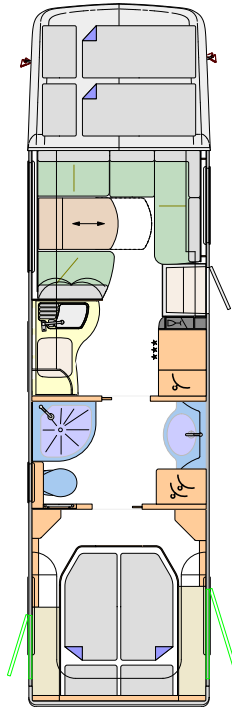
LA FLEXIBILITÉ ADAPTÉE À VOS BESOINS.

Les plans. Un châssis, un poids de taille : l'Atego de Mercedes-Benz a un poids total autorisé en charge pouvant aller jusqu'à douze tonnes. Au total, trois plans avec deux variantes de lits à l'arrière sont disponibles. Vous pouvez choisir entre le canapé standard ou le canapé arrondi.

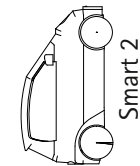
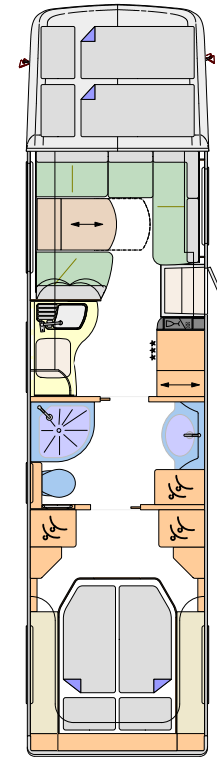
Cruiser 890 L/LR
MB Atego



Cruiser 940 M/MR
MB Atego




Cruiser 990 G/GR
MB Atego



N

NOTRE FORCE POUR
VOTRE PASSION.

L'essence même du voyage mobile. Concorde reconnaît les réflexions des fabricants. Nous concevons des camping-cars de très haute qualité pour les voyageurs les plus exigeants. Chaque véhicule est une pièce unique, chaque véhicule est un chef d'oeuvre, confectionné dans une entreprise traditionnelle allemande par des procédés artisanaux classiques, avec un plaisir, de l'inspiration et un enthousiasme sans failles. En effet la passion pour les camping-cars est ce qui nous lie chez Concorde. Et ce qui nous lie à vous.





« Notre ambition quotidienne n'est pas seulement de construire des camping-cars, mais aussi de réaliser les rêves de nos clients. »

Bastian Mathy
Directeur de la production



*« La qualité n'a pas de limites. D'où
notre devise : quelle que soit la haute
qualité atteinte jusque-là, nous voulons
et pouvons faire encore mieux. »*

Patrick Murphy

Directeur du management de la qualité





« Dans notre service, l'objectif est d'aider et de résoudre rapidement les problèmes. C'est le client qui décide de si nous avons fait du bon boulot. Ce n'est qu'une fois qu'il est tout à fait satisfait que nous le sommes aussi. »

Armin Dietz

Chef du service clientèle



Concorde

REISEMOBILE AUS LEIDENSCHAFT

Concorde Reisemobile GmbH

Concorde-Straße 2-4 | D-96132 Schlüsselfeld-Aschbach

Tél. : +49 (0) 9555 9225-0 | Fax : +49 (0) 9555 9225-44

Web : www.concorde.eu | Mail : info@concorde.eu

Toutes les indications et illustrations concernent les camping-cars Concorde à compter de l'année de construction 2016. Le programme de modèles, les données techniques et les propriétés de l'équipement peuvent différer selon le pays. Ce modèle se base sur le code de la route allemand (StVO) et la loi allemande d'admission à la circulation (StVZO). Tout droit de modification réservé, même sans annonce préalable. Pour toute information actuelle, vous pouvez vous adresser à votre revendeur Concorde. Veuillez noter que ce document comporte des illustrations correspondant à des véhicules comportant des équipements spéciaux qui peuvent différer de l'équipement de série.