

Cruiser



Concorde
REISEMOBILE AUS LEIDENSCHAFT



L'INDÉPENDANCE SANS COMPROMIS.

Une capucine de première classe, parfaitement adaptée aux individualistes : Le Cruiser allie luxe et efficacité dans la plus grande harmonie. Il renferme notre savoir-faire issu de 30 ans d'expérience dans la construction de capucines. Et la conscience que même le meilleur peut encore être amélioré. La construction est par exemple maintenant entièrement en sandwich, ce qui permet de faire peser 45 kg de moins au Cruiser actuel. Jamais le Cruiser n'aura été aussi durable.

C

CONTENU

Équipement de l'intérieur	10
Cuir et tissus	26
Aspects techniques	28
Plan	32
Passion	34



Offrez-vous une visite complète !
Certaines des illustrations de cette brochure sont accompagnées d'un code QR. Pour obtenir une vision 360° sur votre smartphone ou sur votre tablette, saisissez le code avec le lecteur de codes QR.



Cruiser

PUISSANT. ET DES IDÉES QUI SAVENT CONVAINCRE.

Savourez la liberté à l'état pur. Le Cruiser impressionne par sa puissance indépendante et sa grande fonctionnalité. Faites votre choix parmi sept plans sur quatre châssis : Iveco Daily, Iveco Eurocargo, MAN TGL et maintenant pour la première fois, Mercedes-Benz Atego. Un siège rehaussé permet un aperçu idéal et augmente ainsi la sécurité dans la circulation. Le Cruiser se démarque par ailleurs également par sa résistance absolue aux intempéries, quatre lits particulièrement confortables et un concept d'espace de rangement intelligent.








LA GÉNÉROSITÉ EN MATIÈRE DE CONFORT ET D'ÉQUIPEMENT.

L'habitacle. Offrez-vous un voyage sans vous priver de rien. Dans un environnement d'habitation élégant et généreux équipé de meubles avec un aspect Cerisier Fineline de très haute qualité. Le revêtement de sol Soft-walk nouvellement mis au point s'ajoute à cela, pour un confort de déplacement optimal et une isolation idéale contre le bruit. Le confort de votre maison, qu'importe où vous soyez.







VARIABLE À L'INFINI, DE L'ESPACE DE RANGEMENT INFINI.

La cuisine. La gastronomie créative signifie varier les plaisirs culinaires, même en voyage. La flexibilité constitue ainsi un élément essentiel dans la cuisine : Un assistant de cuisine parfaitement intégré et un concept de rangement intelligent vous assurent une parfaite indépendance pendant vos voyages. Dans le Cruiser sur le châssis Iveco avec châssis Corisan, MAN et Mercedes-Benz avec un plan de travail en matériau minéral.







ESPACE SIGNIFIE INDEPENDANCE.

La salle de bain. Même dans la salle de bain Premium, le Cruiser convainc par son équipement généreux et de très haute qualité. En fonction du plan, les toilettes sont incluses dans la douche ou séparées. Les réservoirs d'eau fraîche et d'eaux usées offrent des dimensions suffisantes.







S

SAVOUREZ LA LIBERTÉ EN TOUTE DÉTENTE.

L'espace couchage. La capucine est l'emplacement préféré des enfants dans un camping-car – dans le Cruiser, elle est également celui des adultes : 70 centimètres de hauteur à l'intérieur offrent une liberté de mouvement plus qu'appréciable. Le lit double capucine et le lit arrière sont équipés du très confortable système de matelas Concorde. Et si vous quittez votre lit au cours de la nuit, le chauffage du sol optionnel placé inclus dans la totalité de l'intérieur vous garantit de garder les pieds au chaud.



LE CARACTERE SE RECONNAIT AUX VALEURS INTÉRIEURES.

Cuir et tissus. Choisissez parmi nos différents revêtements en cuir et microfibre ; consultez notre site pour voir quelques exemples. Tout le matériel est confectionné à la main avec le plus grand soin, selon les critères de qualité sévères de Concorde. Afin qu'il conserve cette propriété le plus longtemps possible, ils sont soumis à des procédés d'imprégnation innovants : Nos tissus en microfibre sont équipés de ConLotus, notre cuir avec Antisoiling Aquaderm X-Shield. La saleté n'accroche pas, les liquides ne sont pas absorbés, le tissu reste doux et souple.



Microfibre Grès



Microfibre Cappuccino



Cuir Grès



Cuir Nacre



Cuir Tortora



Cuir Gris pierre

BIEN RÉFLÉCHI, TOUT SIMPLEMENT. TECHNIQUE ET AUTRES FONCTIONS.

A Lit arrière avec sommier. Dans ce concept de couchage moderne, un sommier à ressort raffiné remplace le sommier à lattes classique. Le matelas en mousse à froid de haute qualité ainsi que la tête amovible vous garantissent un repos optimal. Le lit arrière avec sommier à ressorts fait partie de l'équipement en série du Cruiser.

B Mastervolt. Le système de gestion de la batterie Mastervolt contrôle les cycles de charge des batteries, garantit une utilisation parfaite de la capacité de charge et évite les décharges complètes. En cas de raccord au réseau faible, le système Mastervolt supporte la source terrestre. Un élément de commande pratique et disposant d'un affichage de la batterie permet de contrôler et est disponible sur tous les camping-cars Concorde.

C Portes de garage. À partir de l'année de construction 2014, tous les camping-cars Concorde sont équipés de portes de garage en série. Contrairement aux portes de garages utilisées jusqu'à maintenant, les nouvelles peuvent partiellement s'ouvrir. Grâce à une séparation thermique, elles permettent une isolation idéale.





D Trappes de service. Les nouvelles trappes de service des camping-cars Concorde rendent le double-plancher parfaitement accessible. Le chargement et déchargement de cet espace de rangement divisé transversalement, même avec des objets volumineux tels que des meubles de camping, sont ainsi rendus nettement plus simples.

E Chauffage central au gaz et à l'eau chaude Alde. Les chauffages au gaz et à l'eau chaude de Alde chauffent le véhicule homogènement et garantissent ainsi une humidification naturelle de l'air. Le thermostat et la minuterie permettent réguler vous-même la température. Contrairement aux chauffages à gaz classiques, il n'y a pas de formation de poussière avec ce système. La chaudière est équipée de cartouche électroniques qui peuvent être employées séparément ou combinées avec le gaz liquide. Le système Alde dispose d'un organe d'interruption à retour et d'un chauffe-eau intégré afin d'alimenter tous les points de prélèvement. Il fait partie de l'équipement de série de tous les camping-cars Concorde.

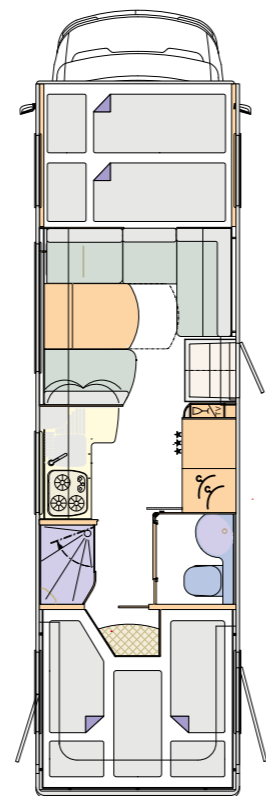
F Systèmes de climatisation Truma. Pour une climatisation parfaite, le camping-car Concorde peut être équipé, sur demande, d'un système de climatisation Truma 2400 W. Le système est monté dans le double-plancher et est très simple à utiliser grâce à la télécommande infrarouge. En outre, Concorde a été la première entreprise de la branche des camping-cars à disposer du nouveau **label Premium Komfort Klimalabel** de Truma. Cela nous distingue en indiquant que nous offrons à nos clients un confort de climatisation du plus haut niveau.



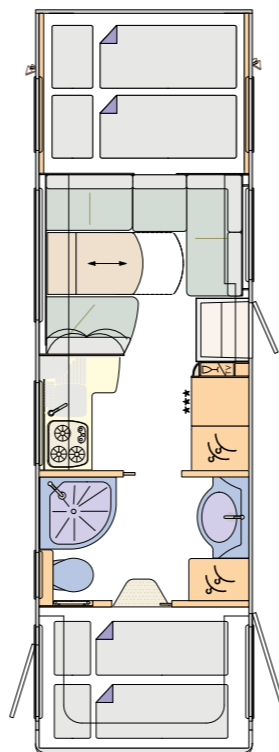
VOS EXIGENCES COMPTENT POUR VOTRE CAMPING-CAR.

Les plans. De nombreux véhicules, deux classes de poids :
Sur Iveco Daily et Eurocargo, le poids total admissible est de 7,5 t,
tandis que MAN TGL et Mercedes-Benz Atego vont jusqu'à 12 t.
Au total, vous pouvez choisir parmi plans différents avec quatre
types de lit et deux types de salle de bain.

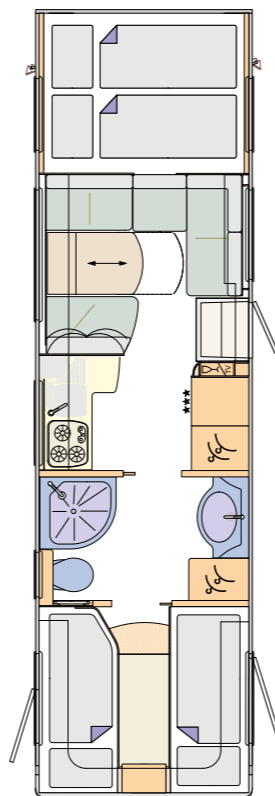
Cruiser 890 L/LR
Iveco Daily



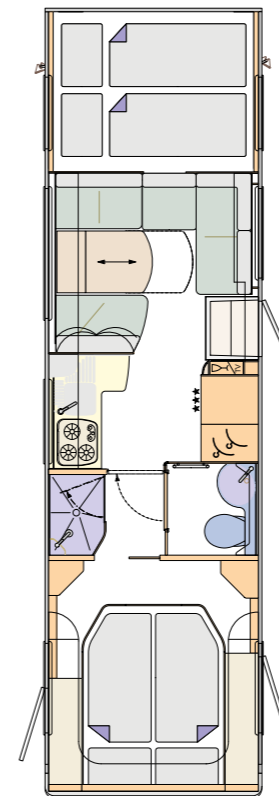
Cruiser C1 840 H/HR
Iveco Eurocargo



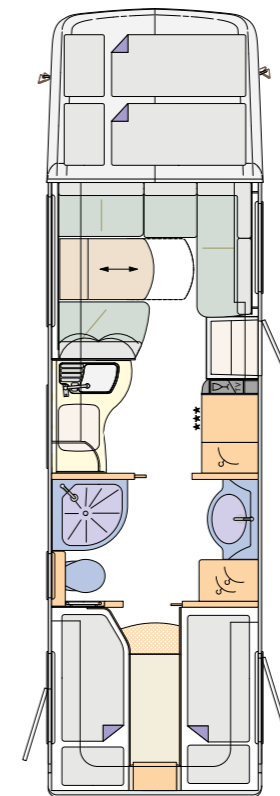
Cruiser 890 L/LR
Iveco Eurocargo



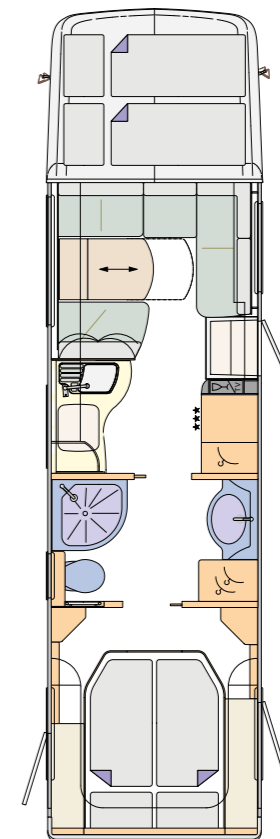
Cruiser 891 M/MR
Iveco Eurocargo



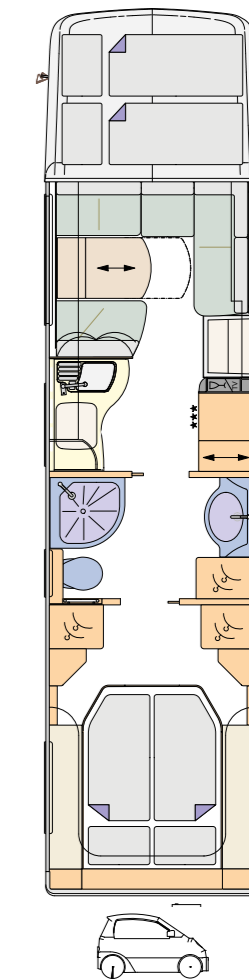
Cruiser C1 890 L/LR
MAN TGL
MB Atego



Cruiser 940 M/MR
MAN TGL
MB Atego



Cruiser 990 G/GR
MAN TGL
MB Atego



N

NOTRE FORCE POUR
VOTRE PASSION.

L'essence même du voyage mobile. Concorde reconnaît les réflexions des fabricants. Nous concevons des camping-cars de très haute qualité pour les voyageurs les plus exigeants. Chaque véhicule est une pièce unique, chaque véhicule est un chef d'oeuvre, confectionné dans une entreprise traditionnelle allemande par des procédés artisanaux classiques, avec un plaisir, de l'inspiration et un enthousiasme sans failles. En effet la passion pour les camping-cars est ce qui nous lie chez Concorde. Et ce qui nous lie à vous.



« Dans la production, nous travaillons sur huit secteurs de spécialité. Notre prétention, jours après jour, est de créer des véhicules de la meilleure qualité qui soit. Et de ne jamais cesser de nous améliorer, petit à petit. »

Martin Rosenbaum
Chef de la production



« Nous construisons des camping-cars pour les personnes passionnées par les camping-cars. Pour atteindre un tel véhicule, nous passons par de très nombreuses ébauches. Et presque autant de rejets. Finalement, seules les meilleures idées sont assez bonnes. »

Hermann Kaiser
Chef du développement





« Dans notre service, l'objectif est d'aider et de résoudre rapidement les problèmes. C'est le client qui décide de si nous avons fait du bon boulot. Ce n'est qu'une fois qu'il est tout à fait satisfait que nous le sommes aussi. »

Armin Dietz
Chef du service clientèle



Concorde

REISEMOBILE AUS LEIDENSCHAFT

Concorde Reisemobile GmbH
Concorde-Straße 2-4, D-96132 Schlüsselfeld-Aschbach
Tél. : +49 (0) 9555 9225-0, Fax : +49 (0) 9555 9225-44
Web : www.concorde.eu, Mail : info@concorde.eu

Toutes les indications et illustrations concernent les camping-cars Concorde à compter de l'année de construction 2014. Le programme de modèles, les données techniques et les propriétés de l'équipement peuvent différer selon le pays. Ce modèle se base sur le code de la route allemand (StVO) et la loi allemande d'admission à la circulation (StVZO). Tout droit de modification réservé, même sans annonce préalable. Pour toute information actuelle, vous pouvez vous adresser à votre revendeur Concorde. Veuillez noter que ce document comporte des illustrations correspondant à des véhicules comportant des équipements spéciaux qui peuvent différer de l'équipement de série.