

# Credo Action / Emotion



2013

**Concorde**  
LA PASSION DU CAMPING-CAR

## ENTREZ DANS LA CLASSE GRAND LUXE.

L'art de réaliser un camping-car haut de gamme ne se rencontre pas tous les jours. C'est ce que démontrent les deux gammes Credo Action et Credo Emotion, qui n'ont rien à envier aux grands camping-cars à capucine ou aux intégraux. Leur développement est basé sur plus de 30 ans du savoir-faire Concorde dans la construction de camping-cars. Un voyage en classe grand luxe ne peut pas être mieux que dans un Credo Action ou un Credo Emotion.





# C

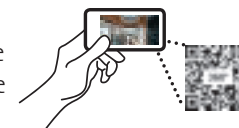
## CONTENU

Credo Action	4
Credo Emotion	8
Aménagement intérieur	14
Plans	34
Passion	36



### Faites un tour d'horizon complet !

La plupart des présentations de cette brochure possèdent un code QR. Pour une vue interactive à 360° sur smartphone ou tablette, il suffit de lire le code avec un lecteur de code QR.



# *Credo Action*

LE CAMPING-CAR CAPUCINE POUR LES ACTIFS.

Le Credo Action est le camping-car pour les aventuriers – qu'ils soient en couple ou en famille avec enfants. Comme peu d'autres modèles de la famille Concorde, il incarne la tradition de notre entreprise. Nous avons commencé à construire des camping-cars à capucines double plancher il y a plus de 15 ans, sur châssis Iveco. Et vous profiterez de l'expérience gagnée durant cette période, en particulier dans le Credo Action – depuis les plans en passant par les dimensions des lits jusqu'au concept de soute, chaque détail résulte du savoir-faire unique Concorde.











# *Credo Emotion*

LE CONFORTABLE PARMIS LES COMPACTS.

Même dans un camping-car compact, vous ne devez pas renoncer aux avantages d'un camping-car haut de gamme : le Credo Emotion présente les mêmes propriétés que les grands modèles Concorde. Il est équipé par exemple d'un double plancher sans marches, d'un chauffage central et de notre concept de cloison innovant. La seule économie que nous avons faite sur le modèle Credo est son prix - et vous en êtes les seuls à en profiter.


















# L

## LE CONFORT À TOUS LES NIVEAUX.

**Le salon.** Le Credo convainc par un concept d'habitacle qui était jusqu'ici réservé aux véhicules du segment haut de gamme – comme par exemple un environnement clair avec des meubles aux lignes harmonieuses et des portes et volets en placage de bois véritable. Le concept One Level de Concorde crée une impression d'espace continu et généreux, de la cabine de conduite à la chambre à coucher. Et l'absence de marche dans l'espace habitable relègue les trébuchages aux rangs des mauvais souvenirs.





















## TENDANCES CUISINES POUR TOUS LES GOÛTS.

**La cuisine.** La cuisine du Credo est une déclaration claire de l'engagement de qualité et de fonctionnalité. La plaque de cuisson à trois feux, le mitigeur monolevier et le plan de travail Corisan à évier moulé définissent de nouvelles références en matière d'ergonomie, de design et de fonctionnalité pour cette classe. Des rangements généreux au dessus et en dessous de l'espace de travail font disparaître tous les ustensiles en un clin d'œil. Le réfrigérateur AES avec son volume de 160 litres et un compartiment de congélation distinct offre suffisamment d'espace pour les produits alimentaires frais.







# D

## DES IDÉES DE SALLE DE BAIN POUR LES PLUS EXIGEANTS.

**La salle de bain.** Profitez du concept de salle de bain haut de gamme de Concorde : les systèmes de pompes et de conduites que nous utilisons génèrent la pression d'eau nécessaire pour une douche telle que vous la connaissez de chez vous. Une structure sophistiquée assure une impression d'espace dans la salle de bains. L'armoire est également très spacieuse. Un espace de dressing complète la salle de bains.


















## SI CONFORTABLE QUE VOUS POURRIEZ PASSER VOS VACANCES AU LIT.

**L'espace couchage.** Pour pouvoir vraiment vous détendre au mieux d'une journée palpitante, nos développeurs ont aussi pensé à tout pour l'espace couchage du Credo. Pour commencer, vous disposez de plusieurs couchages alternatifs, tous dotés d'une surface généreuse. En fonction de la disposition, vous pouvez choisir entre le lit transversal à l'arrière, le lit central ou deux lits individuels. De plus, le Credo Action est doté d'un lit confortable dans la capucine et d'un lit relevable optionnel sur les deux séries intégrées. Le point commun de tous ces couchages est le système de lit Concorde Comfort Plus, la combinaison parfaite d'un sommier à lattes et d'un matelas en mousse extrudée à froid, qui assure un sommeil particulièrement réparateur. Et si vous souhaitez lire un peu avant de vous endormir, de nombreux spots à LED et un éclairage indirect fournissent une lumière agréable.









## VUE PANORAMIQUE DE SÉRIE.

**Le poste de conduite.** La visibilité et donc la meilleure vue panoramique dans toutes les situations de circulation sont des critères décisifs dans le développement du poste de conduite de Concorde. Que vous choisissiez un camping-car à capucine ou un intégral: la sécurité en termes de conduite est toujours assurée grâce à une position assise surélevée et un grand rétroviseur extérieur.



## UNE PARFAITE HARMONIE.

**Cuirs et tissus.** Choisissez parmi différents revêtements en cuir, tissu et microfibre, et différentes combinaisons de tissus. Toutes les matières sont fabriquées dans des entreprises artisanales sélectionnées, conformément aux exigences de qualité strictes de Concorde. Grâce à une offre étendue, vous pouvez réaliser votre style personnel pour votre aménagement intérieur. Quel que soit votre choix, tous les capitonnages s'accordent à la perfection aux décors du mobilier dans votre camping-car Concorde. Pour toute question, veuillez vous adresser à votre concessionnaire Concorde.





Capitonnage microfibre lisse, couleur grès



Capitonnage microfibre lisse, couleur cappucino



Capitonnage cuir partiel Apes



Capitonnage en cuir couleur grès



Capitonnage cuir, nacré



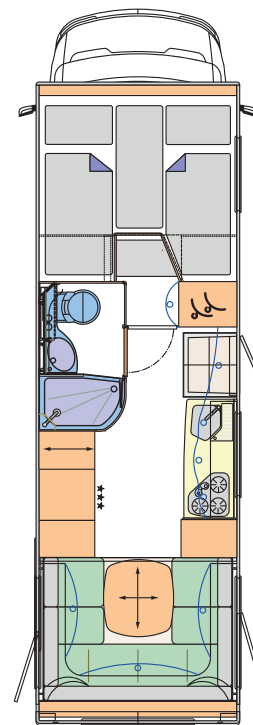
Capitonnage en cuir couleur mocca

# S

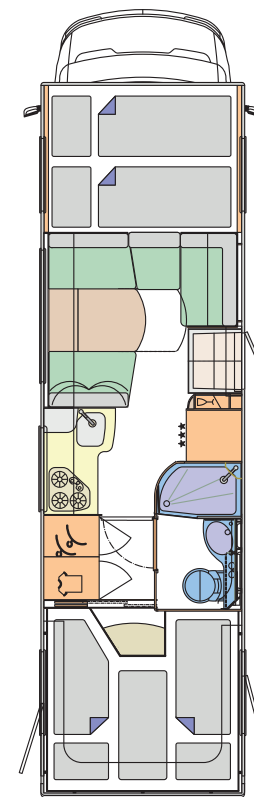
SI ÉLABORÉ EN MATIÈRE  
DE FORMES.

**Plans.** Que ce soient les modèles à capucine ou intégraux, les dispositions du Credo sont très sophistiquées et éprouvées en matière de structure et de fonctionnalité. C'est le langage des formes qui rend votre voyage encore plus mémorable.

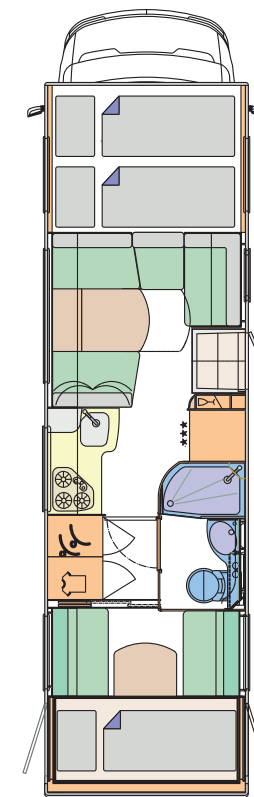
Credo  
Action 795 RL



Credo  
Action 863 L



Credo  
Action 863 ST



Credo  
Emotion 713 H

Credo  
Emotion 781 L

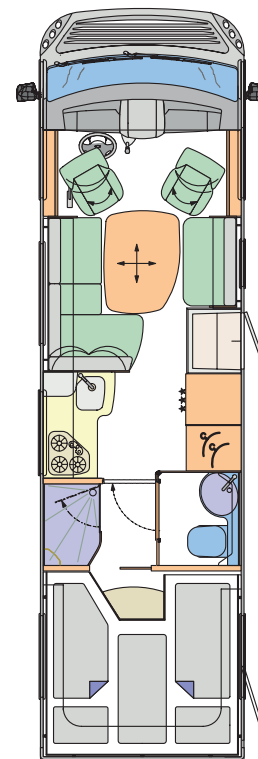
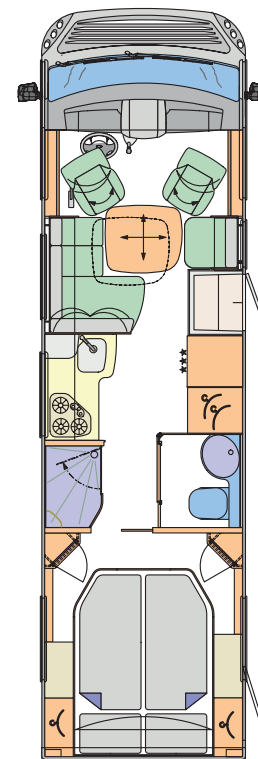
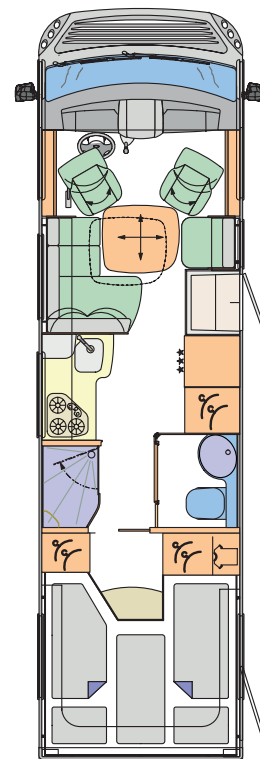
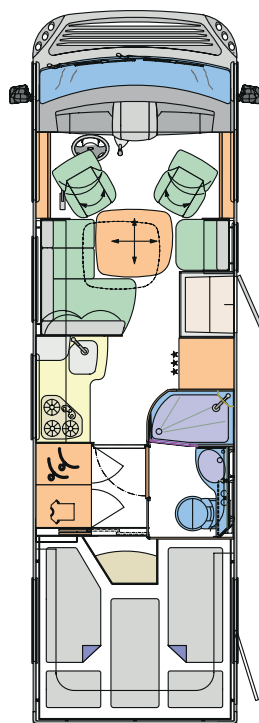
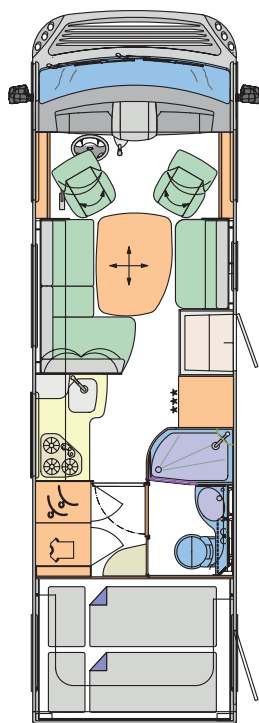
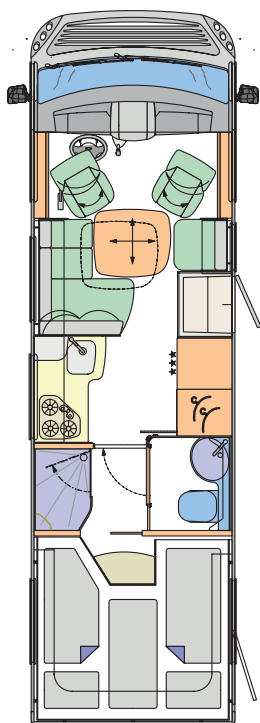
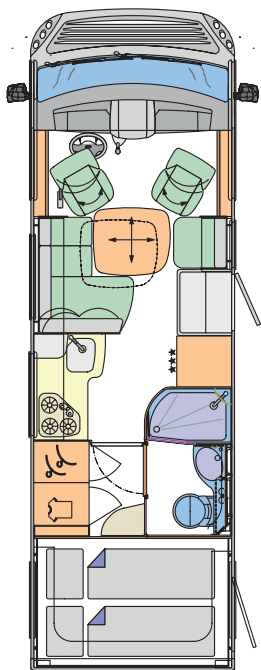
Credo  
Emotion 783 H

Credo  
Emotion 783 L

Credo  
Emotion 831 LS

Credo  
Emotion 831 M

Credo  
Emotion 831 L






# N


NOTRE FORCE POUR  
VOTRE PASSION.

**L'essence du voyage en toute mobilité.** La qualité d'un produit est à la hauteur de celui qui le fabrique. Quand on conçoit et crée comme nous depuis 30 ans des camping-cars haut de gamme et toujours innovants, il faut avoir d'excellents collaborateurs dans tous les services de l'entreprise. Ensemble, ils produisent des véhicules de rêve qui satisfont vos exigences en matière de confort haut de gamme. Toujours en quête de perfection, avec un plaisir sans cesse renouvelé, de la passion et de l'inspiration, par leur travail, ils expriment la passion pour les camping-cars les unit. Et c'est aussi cette passion que nous avons en commun avec vous.













Toutes les indications et illustrations s'appliquent aux modèles 2013 de Concorde. La gamme de modèles, les caractéristiques techniques et les caractéristiques d'équipement peuvent varier en fonction des pays. Les modèles reposent sur le code de la route et le code d'homologation à la circulation allemands. Sous réserve de modifications, même sans notification préalable. Votre concessionnaire Concorde se fera un plaisir de vous fournir des informations actualisées. Veuillez noter que les illustrations montrent aussi des véhicules avec des équipements spéciaux qui peuvent varier par rapport à votre livraison.

# **Concorde**

LA PASSION DU CAMPING-CAR

Concorde Reisemobile GmbH  
Concorde-Straße 2-4, 96132 Schlüsselfeld-Aschbach, Allemagne  
Tél. +49 9555 9225-0, Fax +49 9555 9225-44  
Internet: [www.concorde.eu](http://www.concorde.eu), E-mail: [info@concorde.eu](mailto:info@concorde.eu)