

Credo



Un luxe conséquent. Voyager sans compromis.

Concorde
LA PASSION DU CAMPING-CAR

Remarquablement luxueux.

L'art de rendre des camping-cars luxueux se manifeste dans les espaces restreints. C'est pourquoi nous avons créé vous le Credo – composé de trois séries de camping-cars parfaitement à l'aise face aux grands camping-cars intégraux ou aux camping-cars à capucine.

Concorde. Une tradition de passion. Des innovations continues, le savoir-faire artisanal et une recherche permanente de la perfection font de la société Concorde ce qu'elle est : le leader du marché dans le segment haut de gamme des camping-cars. Depuis 1981, nous concevons, développons et réalisons des produits haut de gamme. Avec la passion indispensable pour la fabrication des produits absolument parfaits. Chez nous, vous n'avez pas le choix : nous ne vous proposons que le meilleur.







Concorde

CONCORDE

Concorde

Credo 31111 Italia

ROAD SIGN

Concorde Credo Emotion

Si confortable pour un camping-car compact. Même dans un camping-car compact, vous ne devez faire aucune concession en matière de confort : le Credo Emotion dispose des caractéristiques qui distinguent les modèles de grande taille de Concorde. Il est équipé par exemple d'un plancher continu sans marches, d'un chauffage central et de notre concept de cloison innovante. La seule économie que nous avons pratiqué sur le Credo Emotion est son prix. Et c'est vous qui en bénéficiez.

Emotion



Concorde

Concorde

IVECO

CONCORDE

Concorde Credo Action

Si actif pour un camping-car à capucine. Le Credo Action est le camping-car des aventuriers, à deux ou en famille avec des enfants. Simultanément, il représente plus qu'aucun des autres modèles de la gamme Concorde la tradition de notre entreprise. Il y a plus de 15 ans, nous avons commencé à construire des camping-cars à capucine avec structure de double-plancher sur des châssis Iveco. Et les camping-cars à capucine Credo vous permettent de profiter au maximum de l'expérience que nous avons acquise au fil des ans. Des dispositions aux dimensions transversales et au concept de rangement – chaque détail de ce camping-car est le résultat du savoir-faire unique de Concorde.

Action



Concorde

CONCORDE

Concorde

Creda 1814 motorhome

Concorde Credo Passion

Si facile à conduire grâce à son excellente visibilité. Le Credo Passion sur châssis Iveco séduit par un concept de cabine de conduite innovant, que vous ne trouverez que sur les modèles haut de gamme des autres constructeurs. Sur le Passion, le châssis est optimisé : le conducteur est positionné plus haut et plus vers l'avant. D'une part, cela lui fournit une meilleure visibilité sur la circulation. Et d'autre part, les deux sièges de la cabine s'insèrent ainsi à la perfection dans le grand habitacle.

Passion







Si généreux qu'il pourrait faire partie des très grands.

Habiter. Le Credo séduit par un concept d'habitacle qui était réservé jusqu'à présent au segment haut de gamme. Un espace habitable lumineux, un mobilier avec des lignes incurvées harmonieuses avec des portes et volets en placage de bois véritable.

Le concept One Level de Concorde crée une impression d'espace continu et généreux, de la cabine de conduite à la chambre à coucher. Et l'absence de marche dans l'espace habitable relègue les trébuchages aux rangs des mauvais souvenirs.

Credo









Si pratique que cuisiner devient un plaisir.

Cuisiner. La cuisine du Credo est une déclaration claire de l'engagement de qualité et de fonctionnalité. La plaque de cuisson à trois feux, le mitigeur monolevier et le plan de travail Corisan à évier moulé définissent de nouvelles références en matière d'ergonomie, de design et de fonctionnalité pour cette classe. Des rangements généreux au dessus et en dessous de l'espace de travail font disparaître tous les ustensiles en un clin d'œil. Le réfrigérateur AES avec son volume de 160 litres et un compartiment de congélation distinct offre suffisamment d'espace pour les produits alimentaires frais.

Credo





Si confortable que vous pourriez passer vos vacances au lit.

Dormir. Afin que vous puissiez vous détendre parfaitement après une journée passionnante, nos ingénieurs ont pensé à tout pour l'espace de sommeil du Credo. Pour commencer, vous disposez de plusieurs couchages alternatifs, tous dotés d'une surface de matelas généreuse. En fonction de la disposition, vous pouvez choisir entre le lit transversal à l'arrière, le lit central ou deux lits individuels. De plus, le Credo Action est doté d'un lit confortable dans la capucine et d'un lit relevable optionnel sur les deux séries intégrées.

Le point commun de tous ces couchages est le système de lit Concorde Comfort Plus, la combinaison parfaite d'un sommier à lattes et d'un matelas en mousse extrudée à froid, qui assure un sommeil particulièrement réparateur. Et si vous souhaitez lire un peu avant de vous endormir, de nombreux spots à LED et un éclairage indirect fournissent une lumière agréable.

Credo







Si vivifiant pour un début de journée.

Se rafraîchir. Appréciez le concept de salle de bains Premium de Concorde : les systèmes de pompes et de conduites que nous utilisons génèrent la pression d'eau nécessaire pour une douche telle que vous la connaissez de chez vous.

Une structure sophistiquée assure une impression d'espace dans la salle de bains. L'armoire est également très spacieuse. Un espace de dressing complète la salle de bains.

Credo









Si bien rangé pour la route.

Rangement. Les modèles Credo impressionnent par leurs solutions de rangement intelligentes. De nombreuses armoires basses, de plafond et suspendues offrent des espaces de rangement insoupçonnés pour vos bagages. Que ce soit dans le grand garage à l'arrière ou dans les compartiments de chargement dans le double-plancher. Vous pourrez même emporter des objets encombrants pour vos vacances.

Credo





Power button (power symbol) | Plus sign (+) | Water drop icon

Left arrow button | Up arrow button | Down arrow button

29.07.11

22:35

IN 20.5°C | OUT 24.0°C

1 | R

Radiator icon button

Lightbulb icon button

Co



Si sophistiqué en matière d'électronique.

Electronique. Une de nos principales innovations est la reconception de l'ensemble de l'installation électronique. A présent, tous les groupes électroniques exigeant de l'entretien sont disposés de manière conviviale dans le garage arrière des modèles Concorde – c'est-à-dire la batterie, les fusibles, éventuellement l'onduleur et les autres éléments similaires. Terminé les recherches fastidieuses, le montage et le déplacement des groupes de sièges.

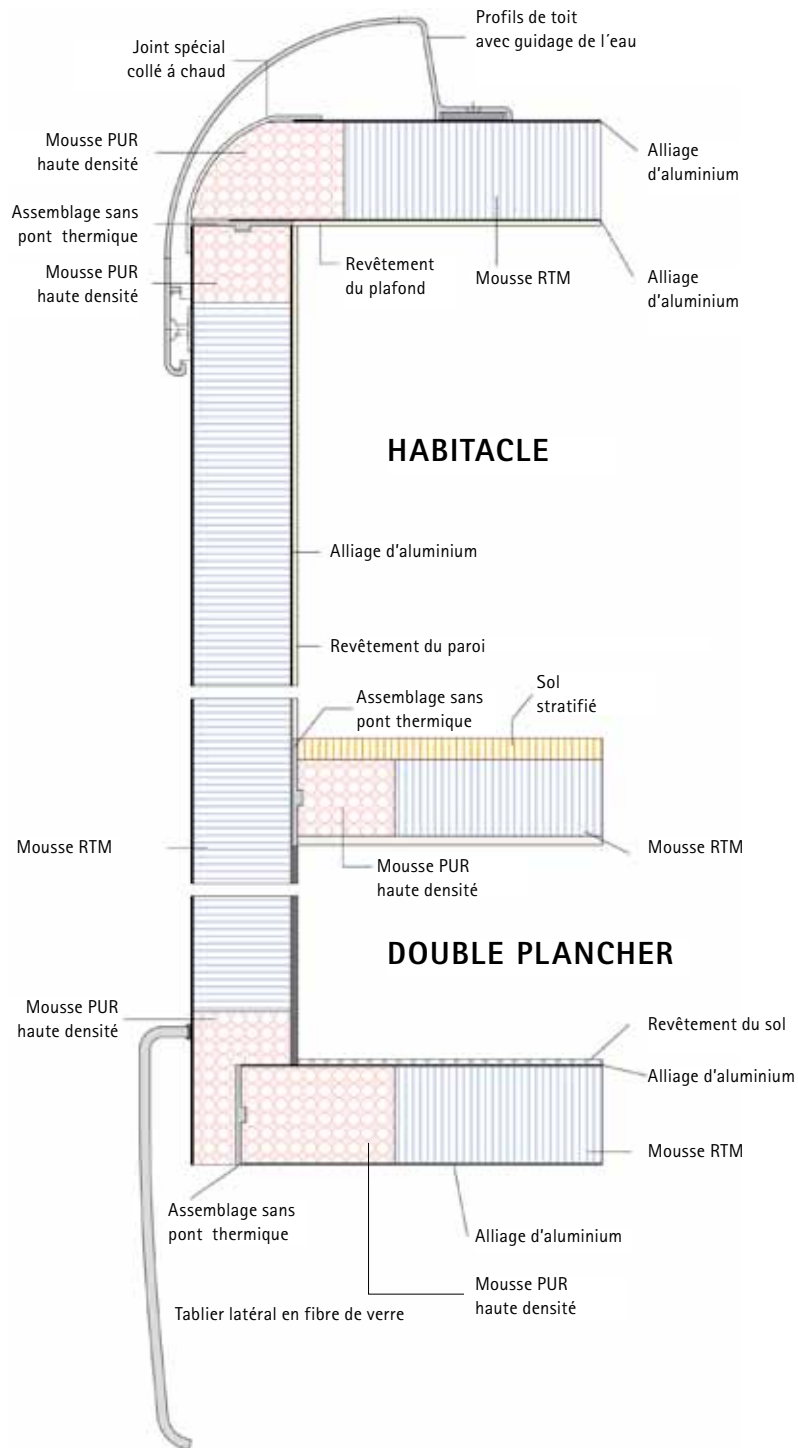
Credo

Si parfait en matière de construction.

Construction de la cabine. Dans le domaine de la construction de camping-cars, Concorde est synonyme d'une isolation parfaite et d'une solidité exceptionnelle. Ceci est dû essentiellement à la construction de cabine Solidtherm entièrement collée et sans ponts thermiques avec baguettes en mousse de polyuréthane rigide, ainsi que l'isolation des cloisons latérales avec une mousse RTM de 30 mm. Les dessous de caisse et double-planchers sont également réalisés en structure sandwich et dotés d'une isolation de 60 mm en total, ce qui vous assure des avantages considérables, aussi en matière de chauffage. Les bavettes latérales, les pare-chocs, ainsi que les habillages avant et arrière sont réalisés en matière composite à base de fibres de verre ultrarésistante et néanmoins flexible.

Les surfaces de cloisons parfaitement planes en structure sandwich aluminium font du Credo un camping-car brillant et esthétique. Et afin que cela ne s'altère pas dans le temps, des baguettes de toit profilées en aluminium avec goulottes d'eau de pluie sur les Credo Emotion et Credo Passion limitent l'encrassement des parois extérieures.

Credo





Notre force pour votre passion.

L'essence du voyage en toute mobilité. Les produits ne peuvent pas être meilleurs que les personnes qui les réalisent. Celui qui, comme nous, conçoit et crée depuis 30 ans des camping-cars haut de gamme toujours innovants, a besoin d'excellents collaborateurs dans tous les services de l'entreprise. Ensemble, ils réalisent des véhicules de rêve qui satisfont à vos exigences en matière de camping-cars confortables haut de gamme. Toujours à la recherche de la perfection, avec un plaisir toujours renouvelé, de la passion et de l'inspiration. Parce que la passion pour les camping-cars est leur point commun. Et c'est aussi notre point commun avec vous.

La passion

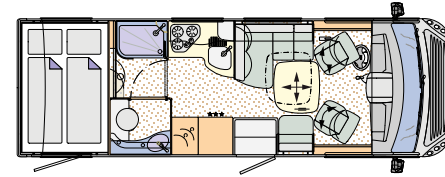




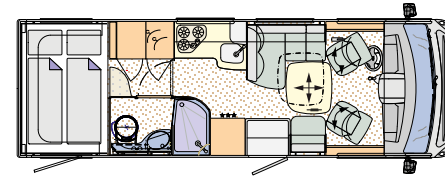


Si élaboré en matière de formes.

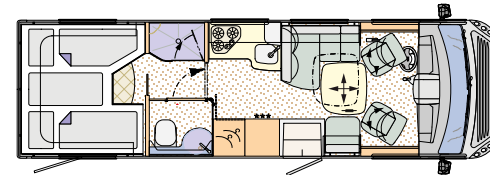
Les dispositions. Que ce soient les modèles à capucine ou intégraux, les dispositions du Credo sont très sophistiquées et éprouvées en matière de structure et de fonctionnalité. C'est le langage des formes qui rend votre voyage encore plus mémorable.



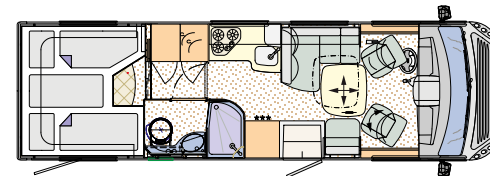
Credo Emotion 693 H



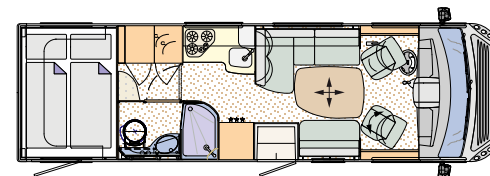
Credo Emotion 713 H



Credo Emotion 781 L*

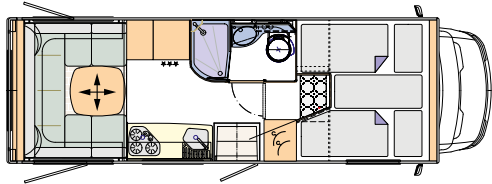


Credo Emotion 783 L

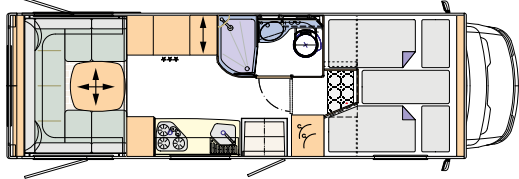


Credo Emotion 783 H

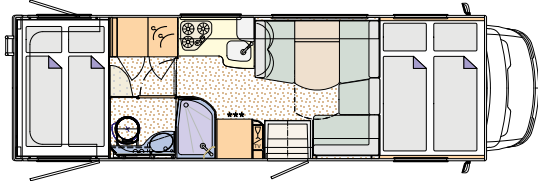
Credo



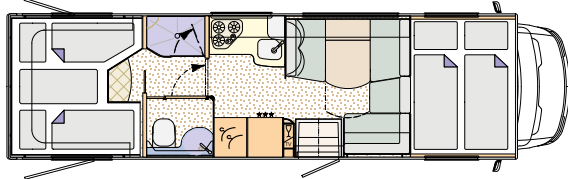
Credo Action 745 RL



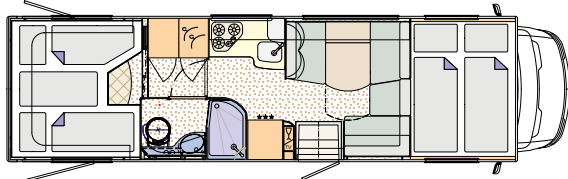
Credo Action 795 RL



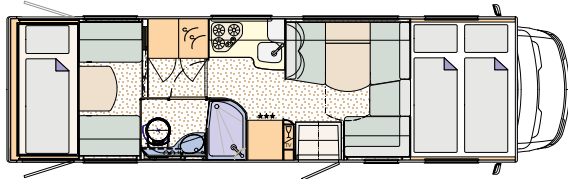
Credo Action 803 H



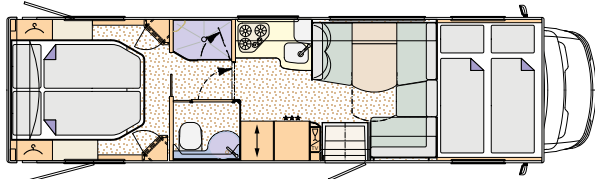
Credo Action 861 L



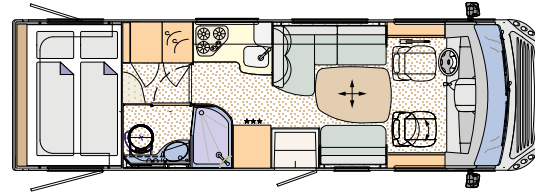
Credo Action 863 L



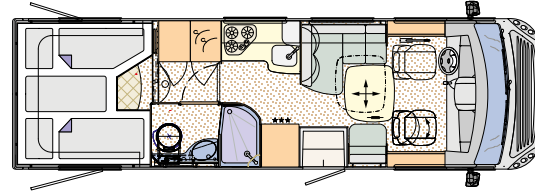
Credo Action 863 ST



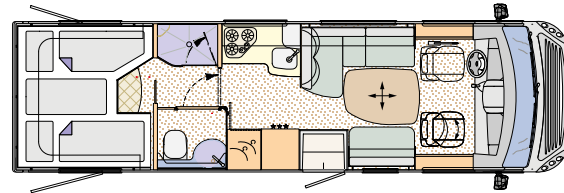
Credo Action 891 M



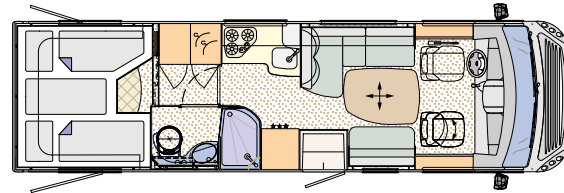
Credo Passion 793 H



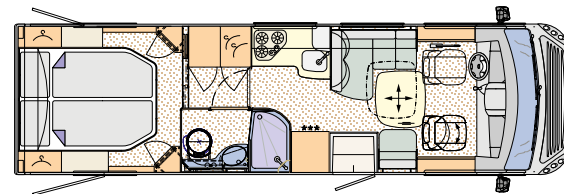
Credo Passion 793 L



Credo Passion 831 L*



Credo Passion 833 L



Credo Passion 833 M


* Disponible uniquement à l'exportation.

Si harmonieux.

Combinaisons de tissus. Choisissez parmi différents capitonnages cuir, textiles et microfibres et de multiples combinaisons de tissus. Toutes les matières sont fabriquées dans des entreprises artisanales sélectionnées, conformément aux exigences de qualité strictes de Concorde. Grâce à une offre étendue, vous pouvez réaliser votre style personnel pour votre aménagement intérieur. Quelle que soit votre choix : tous les capitonnages s'accordent à la perfection aux décors du mobilier dans votre camping-car Concorde.

Pour toute question, veuillez vous adresser à votre concessionnaire Concorde.





Toutes les indications et illustrations s'appliquent aux camping-cars Concorde à compter de la date de construction août 2011. La gamme de modèles, les caractéristiques techniques et les caractéristiques d'équipement peuvent varier en fonction des pays. Les modèles reposent sur le Code de la Route et le Code d'Homologation à la Circulation allemands. Sous réserve de modifications, même sans notification préalable. Votre concessionnaire Concorde se fera un plaisir de vous fournir des informations actualisées. Veuillez noter que les illustrations montrent aussi des véhicules avec des équipements spéciaux qui peuvent varier par rapport à votre livraison.

Concorde

LA PASSION DU CAMPING-CAR

Concorde Reisemobile GmbH

Concorde-Straße 2-4, D-96132 Schlüsselfeld-Aschbach

Tél. +49 95 55 / 92 25-0, Fax +49 95 55 / 92 25-44

Internet: www.concorde.eu, www.concorde-emotion.de

E-mail: info@concorde.eu
