

Catégorie Premium

Profilés


2018



c-tourer T
chic c-line T

carthago[®]
Das Reisemobil.

Les gènes Premium Carthago que nous retrouvons sur toute la gamme.



**Les gènes Premium Carthago
de la catégorie Liner Premium.**

« Sur chaque Carthago vous retrouvez le mode de construction unique de la catégorie Liner Premium. Cette ressemblance est sans compromis. J'ai une telle confiance dans cette proposition de valeur, que j'en répons personnellement. »

A handwritten signature in blue ink, appearing to read 'Karl-Heinz Schuler'.

Karl-Heinz Schuler
Fondateur, propriétaire et directeur
du Conseil de la fondation de famille Karl-Heinz Schuler

Carthago : bien plus qu'une entreprise	4
Les profilés Premium	8
Aperçu des implantations	10

c-tourer T



c-tourer T	12
Le camping-cars léger de la catégorie Premium qui compte des modèles pratiques dans la catégorie des véhicules de 3,5 t.	
Modèles	16
Technique	24
Équipement de série	26

chic c-line T



chic c-line T	28
Le profilé Premium – extravagant et confortable	
Modèles	32
Technique	38
Équipement de série	40

Les styles intérieurs Carthago	42
---------------------------------------	-----------



Pour les modèles intégraux, consulter le catalogue séparé.



1999

M-Liner

Carthago : bien plus qu'une entreprise

Chers camping-caristes,

Bienvenue chez Carthago ! Nous vous remercions de l'intérêt que vous nous portez et nous vous invitons à faire un voyage à travers notre entreprise en découvrant nos différents camping-cars.

Depuis sa création, Carthago s'est focalisé exclusivement sur la construction de camping-cars. Dans ce segment, nous disposons d'un savoir-faire hors pair et cela depuis quasi 40 ans. Ce savoir-faire et cette expérience sont palpables sur tous nos camping-cars. Un

Carthago est un camping-car spécial. Ceci commence par la conception, en passant par la cellule de qualité supérieure jusqu'à un intérieur agréable, aménagé avec l'amour pour le détail. Un Carthago convainc à première vue avec son design unique et exclusif. Mais un Carthago convainc également sur la route, car chaque camping-car Carthago met à profit les gènes de la catégorie des Liner Premium.

(de ga. à dr.)
Johannes Stumpp (directeur finances, RH),
Karl-Heinz Schuler (fondateur, propriétaire et PDG de la fondation) ;
Bernd Wuschack (directeur commercial, marketing et service clientèle) ;
Anton Fetscher (directeur technique).



2003

Mega-Liner



2004

chic



2008

chic c-line



2012

c-tourer



2016

chic c-line T
design v-face

Lancée en 1979 comme une entreprise individuelle, Carthago est aujourd'hui le plus grand constructeur de camping-cars d'Europe indépendant, dirigé par son propriétaire. Dans les années 90, après avoir connu un grand succès avec les vans, Carthago mise sur la construction de camping-cars de qualité supérieure avec cellule. La série chic a façonné la marque. Techniquement et esthétiquement parlant, le chic I est précurseur et bestseller à la fois. Quelques années plus tard, le nouveau c-tourer passe dans la classe moyenne et se positionne clairement avec sa technologie de construction légère, ses réserves de charge utile adaptées à la pratique et ce dans la catégorie des véhicules de 3,5 tonnes.

Pour l'avenir, le fondateur et associé unique, Karl-Heinz Schuler a posé les jalons décisifs : transformer le groupe d'entreprises Carthago en fondation. Ainsi l'autonomie de Carthago en tant qu'entreprise familiale autonome et indépendante est assurée pour les générations à venir. Depuis sa fondation, Carthago mise de manière intransigeante sur un leadership de qualité et un profil de marque autonome et se démarque par son inventivité et sa capacité d'innovation. De nombreuses demandes de brevet et des prix le confirment. Aujourd'hui Carthago joue un rôle de précurseur en termes de design et de technique et est un véritable pionnier dans le secteur des camping-cars.




1



2



3



Carrosserie de la catégorie Liner Premium

- + Carrosserie très solide car renforcée par des poutres transversales
- + Rayonnement de la chaleur 1 000 fois meilleur grâce aux parois intérieures en aluminium
- + Protection contre la foudre certifiée
- + Un plus de sécurité et conservation de la valeur



Technologie de construction légère Carthago

- + Charge utile plus élevée grâce au poids propre faible
- + Aspect pratique très étudié, même dans la catégorie des véhicules de 3,5 tonnes (selon le modèle)
- + Consommation de carburant moindre
- + Moins de restrictions par la réglementation de la circulation routière



Le système de rangement le plus spacieux de la catégorie

- + Grandes portes de soutes et grands rangements avec très grande hauteur intérieure de chargement
- + Accès au rangement « easy entry » depuis l'extérieur et l'intérieur du véhicule
- + Rangement à travers central, accessible des deux côtés
- + Rangement décaissé très profond avec centrale d'évacuation d'eau

Soyez les bienvenus

Deux sites de production, un objectif : des clients satisfaits

Autochtone tout en étant cosmopolite, voilà à quoi rime la culture Carthago. Avec son siège principal de Carthago-City à Aulendorf, situé entre les villes d'Ulm et le Lac de Constance, Carthago est resté fidèle à ses racines. A côté du hall de construction de camping-cars Premium, on y trouve également un hall expo-vente, un centre de maintenance, un magasin de pièces de rechange et une centre administrative : ultramoderne, construite dans le respect de l'environnement et nichés dans un paysage luxuriant au Sud de l'Allemagne. Les invités sont les bienvenus sur les emplacements prévus à cet effet. Lors d'une visite guidée de l'usine, laissez-vous convaincre par l'alliance entre la qualité

artisanale parfaite, des composants high-tech et des méthodes de fabrication ultra-modernes.

Un camping-car Premium Carthago intègre un service Premium. Où que vous habitez et quel que soit votre destination : Carthago est toujours tout près de chez vous. Votre premier interlocuteur est votre concessionnaire français. Les vendeurs et l'ensemble du personnel du service clientèle sont formés à l'Académie Carthago comme partenaire agréé certifié Carthago dans un programme comprenant plusieurs étapes. Le suivi en route, c'est notre vaste réseau de concessionnaires et de partenaires de service sur l'ensemble de l'Europe qui s'en charge.



Les gènes Premium Carthago de la catégorie Liner Premium.



Système de chauffage et de climatisation

- + Effet de chauffage par la paroi 1 000 fois meilleur grâce aux parois intérieures en aluminium
- + Carrosserie sans ponts thermiques grâce à un insert anti-froid
- + Chauffage par le sol grâce à une accumulation de la chaleur dans le double plancher
- + Chauffage ciblé des composants techniques

La griffe de Carthago et le leadership en termes de design

- + Design extérieur et intérieur unique
- + Arrondi de toit Carthago : caractéristique esthétique, plus résistant à la torsion, moins sensible au vent latéral
- + Ambiance bien-être Carthago : intérieur de style Yacht
- + Assemblage des meubles par la technique à double jonction

- 1 Tous les meubles sont fabriqués en interne
- 2 Installations de production ultra modernes
- 3 Optimisation du poids dans les moindres détails

La proposition de valeurs Carthago

Les gènes Premium Carthago que nous retrouvons sur toute la gamme

Ces gènes sont une source de motivation et d'engagement à la fois : les gènes Carthago sont des propositions de valeur et résument ce qui caractérise chaque camping-car Carthago individuellement, tout en exprimant ce qui distingue un Carthago des autres camping-cars. Ces gènes comprennent cinq piliers essentiels : la construction de la carrosserie, le meilleur système de rangement de la catégorie, la technique de chauffage et de climatisation ingénieuse, le meilleur concept de vision depuis la cabine et la griffe de Carthago caractérisée par un design exclusif et

unique. Ce sont ces valeurs qui font la différence déterminante avec les autres camping-cars. Chaque camping-car Carthago profite de cette expérience de décennies de la catégorie des Liner Premium. Seul le meilleur est assez bon pour votre confort et votre sécurité. Un camping-car de Carthago est quelque chose de spécial. Ce n'est pas un camping-car standard. Il est synonyme d'exclusivité et de qualité et ce n'est pas par hasard que le slogan de Carthago est « LE camping-car par excellence ».

La fascination des profilés



Plancher du salon

Plancher sur un niveau depuis le lit arrière jusqu'en cabine.



Lit de pavillon

Option : lit de pavillon central à commande électrique, grand couchage, hauteur debout sous le lit relevé 184 cm



Intégration de la cabine

dans l'habitacle, salon en L avec banquette latérale

Les camping-cars profilés : dynamiques et confortables

Élancés, aux lignes élégantes et dynamiques, ce sont les coupés parmi les camping-cars. La cabine élégante confère un sentiment de sécurité et de manœuvrabilité à ces camping-cars. Le profilé plat de la jonction de toit optimise l'aérodynamisme et confère aux camping-cars profilés une touche de sportivité.

Effet secondaire intéressant : en raison de la cabine d'origine de votre véhicule de base, les camping-cars profilés sont toujours un peu moins chers que les intégrés plus sophistiqués. C'est la raison pour laquelle les modèles T sont les modèles d'entrée de gamme dans le monde des camping-cars Carthago.



Placards de pavillon

Rangements de pavillon très spacieux tout autour au-dessus de la cabine, avec éclairage indirect



Position assise relaxe

Position relaxe et détendue pour regarder la TV, sièges en cabine pivotants de 180°



Position assise à la table de salon

Position assise confortable à la table du salon; tous les sièges s'intègrent parfaitement

Aperçu des implantations

Catégorie des véhicules légers compacts

c-tourer T

Modèles T 144 QB, T 144 LE

Salon en L avec banquette latérale
Cuisine d'angle
Salle de bains spacieuse avec dressing

Modèles T 150

Salon en L avec banquette latérale
Cuisine d'angle confort
Salle de bains spacieuse avec dressing
Châssis surbaissé AL-KO spécial « LIGHT »

Catégorie Premium

chic c-line T


Modèles T 4.9, T 5.0

Salon en L avec large banquette latérale
Cuisine d'angle confort
Grand rangement coulissant, ascenseur à machine à café
Salle de bains spacieuse avec porte de séparation à l'égard du salon et du dressing

Garage à scooter / vélo électrique sur les implantations avec lit central
Augmentation de la hauteur intérieure 125 cm
De série sur les modèles T 144 QB, T 150



Chargement aisé d'un vélo électrique ou d'un scooter grâce à la rampe d'accès accrochable



144 QB



699 x 227 x 294/289 cm (Lxlxh)* 🚲 p. 16

144 LE



713 x 227 x 294/289 cm (Lxlxh)* 🚲 p. 18

150



743 x 227 x 289 cm (Lxlxh) 🚲 p. 20

700 cm

4.9



742 x 227 x 289 cm (Lxlxh) 🚲 p. 34

5.0



743 x 227 x 289 cm (Lxlxh) 🚲 p. 32



Augmentation de la hauteur de chargement en faisant pivoter vers le haut le lit arrière intérieur avec une main. L'évidement qui accueille le vélo est décaissé dans le plancher et une hauteur de guidon de 125 cm est donc possible



Le système coulissant / de transport et de fixation permet de glisser le vélo électrique à l'intérieur du garage et de le fixer en un tour de main et de manière fiable pour la route



→ Points forts de la gamme



+ Catégorie de poids :

Implantations compactes sur un véhicule court, indiquées pour la catégorie des véhicules de 3,5 t, mais aussi des implantations très confortables sur un véhicule plus long d'un P.T.A.C. jusqu'à 4,25 t



+ Châssis :

Châssis plat Fiat Ducato, T 150 : Fiat Ducato avec châssis surbaissé AL-KO spécial « light » (option sur d'autres modèles), essieu arrière à voie large 198 cm, pack Sécurité de série : airbag, ESP, ABS, hill holder, Traction +



+ Confort intérieur :

Ligne de meubles extravagants avec élément placard au design ondulé vertical, salon en L avec banquette latérale pour 5 personnes (option 5e siège à ceinture), cuisine d'angle avec réchaud gourmet pro et 6 grands tiroirs, dressing séparable, plancher de la cellule sur un niveau



+ Système de rangement :

Double plancher accumulateur de chaleur : 17 cm, rangement dans le double plancher « space » de 48 cm de haut. utile, 2 grandes portes de soute, rangement à travers central, rangement profondément décaissé dans le double plancher de 42 cm de hauteur utile, garage à scooter : hauteur int. jusqu'à 120 cm, chargeable jusqu'à 250/350 kg (T 150 où avec l'option châssis surbaissé AL-KO 350 kg)



+ Autonomie :

Eau fraîche 110 l, eaux usées 100 l, T 150 : eau fraîche 150 l, eaux usées 140 l, 1 batterie gel de 80 Ah (extensible sur 2 batteries de 80 Ah)



+ Climatisation / chauffage :

Système de chauffage par accumulateur de chaleur Truma Combi 6, double plancher accumulateur de chaleur avec effet de chauffage par le sol



c-tourer T



Profilés de plus de 50 000 €
1e place : c-tourer T

www.carthago.com

Le profilé léger : des gènes Premium sur des véhicules de 3,5 t

Avec son rapport qualité/prix très intéressant, le c-tourer T offre une option d'entrée de gamme unique dans la catégorie des profilés Premium. Il incarne tous les avantages d'un Carthago : la carrosserie de la classe Premium des Liner ainsi qu'un vrai double plancher accumulateur de chaleur plain-pied, sur toute la longueur de la cellule. Parallèlement à cela, et ceci est typique à Carthago, il est considéré comme un véhicule léger parmi ses congénères en dépit de sa construction solide. Le modèle T 150 est équipé de série avec un châssis surbaissé AL-KO également disponible sur les autres modèles c-tourer-T. Ainsi le Carthago c-tourer T est encore plus léger et plus dynamique.

→ Citations sur les tests réalisés

« Le c-tourer T 143 est un camping-car profilé très solide où il n'y a quasi rien à redire. »

« Les cinq placards au-dessus de la cabine sont spacieux et accueillent non seulement la lecture de vacances. »

« Salon convivial avec des selleries de finition soignée. Ceci est également visible au niveau du montant du milieu habillé côté conducteur. Le plancher est plain-pied. »

Test c-tourer T 143 paru dans la revue « Promobil » 03/2015





c-tourer

c-tourer T 150, style intérieur Barcelone, style epic





c-tourer T 144 QB

Espace séjour :



- + Salon en L avec banquette latérale
- + Table de salon de luxe, pivotante 360° et coulissante 2 D en actionnant une pédale
- + Support TV dans le placard combiné au niveau de l'entrée

Cuisine :



- + Cuisine d'angle avec 6 tiroirs
- + Frigo slimtower de 145 l, à hauteur des mains, avec comp. congélateur de 15 l
- + Cache-évier comme plan de travail additionnel/planche à découper
- + Option : système rétractable dans le placard de pavillon pour la machine Nespresso

Salle de bains / dressing :



- + Salle de bains spacieuse avec douche en face
- + Dressing, séparable au moyen de la porte coulissante
- + Grand placard avec miroir et meuble sous lavabo
- + Plein de déposes autour du lavabo


Chambre :



- + Lit central extractible avec grand couchage : 145 x 195 cm
- + Passage confortable entre le lit et la salle de bains spacieuse à l'état rétracté
- + Deux penderies bien accessibles sur les côtés du lit central, grand tiroir sur la face avant du lit central



AUGMENTATION DE LA HAUTEUR INT. DU GARAGE À VÉLO ÉLECTRIQUE POUR LEQUEL UN BREVET A ÉTÉ DEMANDÉ. UNE LONGUEUR D'AVANCE GRÂCE À L'INNOVATION !



- ① Lit central extractible, déplaçable vers l'arrière pour assurer un passage confortable
- ② Grand tiroir sur la face avant du lit
- ③ Dépose pratique / plan de travail additionnel avec fonction planche à découper
- ④ Cuisine confort de style epic
- ⑤ Salle de bains spacieuse avec douche en face et fonction de séparation

* avec châssis surbaissé AL-KO (option)



c-tourer T 144 LE

DEMANDE DE BREVET
POUR L'IMPLANTATION
UNIQUE CARTHAGO. UNE
LONGUEUR D'AVANCE
GRÂCE À L'INNOVATION !



Espace séjour :

- + Implantation innovante pour laquelle un brevet a été demandé : long. ext. sup. à 7 m avec salon en L, cuisine d'angle, salle de bains spacieuse et un lit longitudinal doté d'un couchage de 200 cm de long
- + Salon en L avec banquette latérale
- + Table de salon de luxe, pivotante 360° et coulissante 2 D en actionnant une pédale
- + Support TV dans le placard combiné au niveau de l'entrée

Cuisine :

- + Cuisine d'angle avec 6 tiroirs
- + Frigo slimtower de 145 l, à hauteur des mains, avec comp. congélateur de 15 l
- + Cache-évier comme plan de travail additionnel/planche à découper
- + Option : système rétractable dans le placard de pavillon pour la machine Nespresso



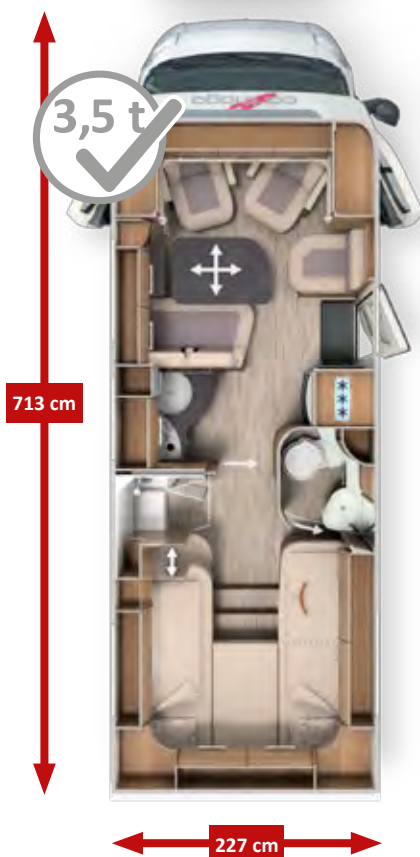
Salle de bains / dressing :

- + Salle de bains spacieuse avec douche en face
- + Dressing, séparable au moyen de la porte coulissante
- + Grand placard avec miroir et meuble sous lavabo
- + Plein de déposes autour du lavabo




Chambre :

- + Lit une personne extractible avec grand couchage de 82 x 200 cm (côté conducteur) et 82 x 190 cm (côté passager).
- + Penderie facilement accessible sous les lits jumeaux
- + Placards de pavillon tout autour au-dessus du lit





c-tourer T



- 1 Lit une personne extractible avec grand couchage de 80 x 200 cm (côté conducteur) et 82 x 191 cm (côté passager).
- 2 Penderie facilement accessible sous les lits jumeaux
- 3 Option : système rétractable dans le placard de pavillon pour la machine Nespresso
- 4 Cuisine confort de style epic
- 5 Salle de bains spacieuse avec douche en face et fonction de séparation

** avec châssis surbaissé AL-KO (option)



c-tourer T 150

Châssis :

+ Châssis surbaissé AL-KO spécial « light »

Espace séjour :

- + Lit de pavillon au-dessus de la cabine
- + Salon en L avec banquette latérale
- + Table de salon de luxe, pivotante 360° et coulissante 2 D en actionnant une pédale
- + Système coulissant de la TV derrière le dossier de la banquette latérale



Cuisine :

- + Cuisine d'angle pratique avec grand plan de travail
- + Frigo de 160 l à hauteur des mains, avec comp. congélateur de 30 l
- + Cache-évier comme plan de travail additionnel/planche à découper
- + Option : système rétractable dans le placard de pavillon pour la machine Nespresso



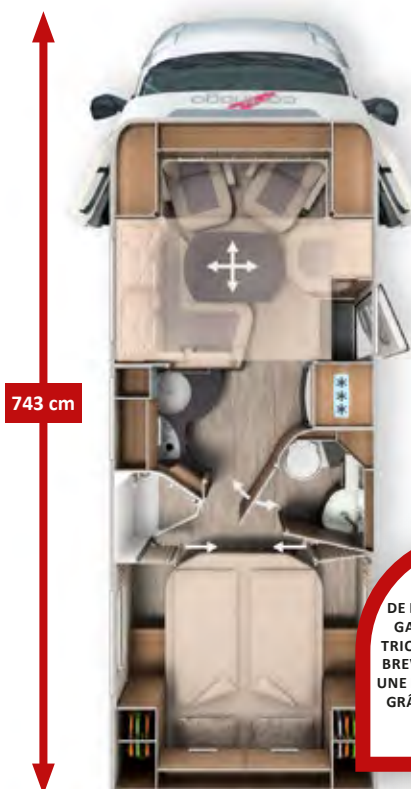
Salle de bains / dressing :

- + Salle de bains spacieuse et luxueuse avec fonction dressing
- + Douche avec caillebotis résistant à l'eau, plancher plain-pied avec l'habitacle
- + Grand placard avec miroir et meuble sous lavabo
- + Plein de déposes autour du lavabo




Chambre :

- + Grand lit central; couchage 145 x 195 cm
- + Deux penderies sur les côtés du lit
- + Deux grands tiroirs sur la face avant du lit



AUGMENTATION DE LA HAUTEUR INT. DU GARAGE À VÉLO ÉLECTRIQUE POUR LEQUEL UN BREVET A ÉTÉ DEMANDÉ. UNE LONGUEUR D'AVANCE GRÂCE À L'INNOVATION !



- ① Grand lit central à accès aisé
- ② Deux grands tiroirs sur la face avant du lit
- ③ Option : système rétractable dans le placard de pavillon pour la machine Nespresso
- ④ Cuisine confort de style epic
- ⑤ Système coulissant de la TV derrière le dossier de la banquette latérale
- ⑥ Salle de bains spacieuse avec douche en face et fonction de séparation

Extérieur

Série : gris clair / blanc



Cellule gris clair/blanc; face avant blanc; montant de pare-brise, jupe avant, latérale et arrière ainsi que les passages de roues en blanc

Design des jantes



Série : enjoliveurs Carthago



Option : Jantes en alu 16" bicolores (noir poli), version « light »



Option : Jantes en alu 16" bicolores (noir poli), version « heavy »

Intérieur

Série : style « frêne brillant » dans l'habitacle



Meubles décor « frêne brillant » avec des inserts en ivoire brillant

Option : style « epic » : frêne brillant avec des façades en ivoire brillant dans l'habitacle



Meubles à aspect bicolore moderne en frêne et ivoire brillant, façades garnies d'applications chromées

Table de salon



Table de salon de luxe, pivotante de 360° et coulissante 2 D en actionnant une pédale

Plancher du salon



Revêtement du plancher en PVC, aspect parquet pont de bateau « Virginia »
Option : moquette amovible

Systeme de rangement

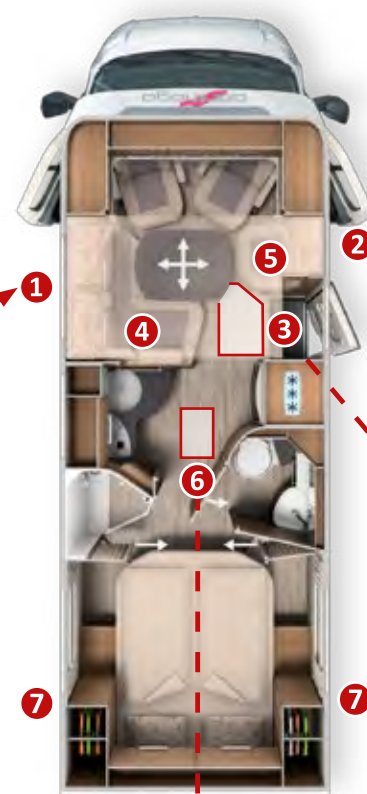
Rangement géant dans le double plancher, garage à scooter



Coffre à gaz



Portillon extérieur côté conducteur
92,2 cm x 38,7 cm



Accès « easy entry » via un couvercle dans la banquette du salon en L (en combinaison avec le châssis surbaissé AL-KO)



Trappe dans le plancher au-dessus de la caisse de rangement dans le double plancher, hauteur : 40 cm



www.carthago.com

Système de rangement space,
hauteur utile 48 cm



c-tourer T



Portillon extérieur côté passager
43,6 cm x 39,8 cm

1 2 Chargement et déchargement du rangement dans le double plancher possible par différentes portes de soutes

3 Accès au contenu du rangement profondément décaissé dans le double plancher par la trappe géante dans le plancher au niveau de l'entrée. Chargement possible depuis l'extérieur même lorsque la porte de cellule est ouverte. Hauteur utile : 42 cm, centrale d'évacuation d'eau intégrée

4 5 Accès au contenu du rangement dans le double plancher depuis l'habitacle par un système d'accès pratique « easy entry » au niveau des canapés (4) et de la banquette latérale (5)

6 Trappe dans le plancher au niveau de la cuisine avec caisse de rangement dans le double plancher, hauteur utile 40 cm (avec châssis surbaissé AL-KO)

7 Grand garage à scooter, chargeable jusqu'à 350 kg. Les modèles avec lit central disposent à titre optionnel d'un garage à scooter / vélo électrique

* Les dimensions et les dispositions des rangements varient en fonction du modèle (plus d'infos sur www.carthago.com)



Trappe géante dans le plancher derrière la porte de cellule au-dessus du rangement profondément décaissé dans le double plancher



Accès « easy entry » en ouvrant le couvercle de la banquette latérale

Équipement de série

Casquette en polyester



au-dessus de la cabine, de forme réussie, en polyester de qualité supérieure, isolé et jointoyé tout autour,

Porte de cellule « premium one »



avec limiteur d'ouverture, vitre et store moustiquaire

Coffre à gaz



décaissé profond = facilite le remplacement des bonbonnes

Accès au garage des deux côtés



accès aisé par la grande porte côté passager et la deuxième porte côté conducteur

Marche-pied électrique



pour accéder à l'habitacle :
entrée/sortie à commande électrique

Verrouillage central



des portes de cabine à l'aide de l'émetteur dans la clé principale

Rangements en cabine



comportant des placards de pavillon à portes, tout autour de la cabine, éclairage indirect

Salon avec plancher plain-pied



en continu depuis la cabine jusqu'à la chambre

Extension du plan de travail à la cuisine



en accrochant le cache-évier avec fonction planche à découper dans le rail de support mural

Plan de travail à la cuisine



avec surface résistante aux rayures au décor « ardoise », rétroéclairée avec une bande lumineuse à LED, extension du plan de travail en accrochant le cache-évier

Sièges pilotes en cabine



avec accoudoirs des deux côtés, à réglage multiple, hauteur d'assise au même niveau que les canapés du salon

Réchaud gourmet pro



avec 3 plaques de cuisson, fond en verre facile à nettoyer, grille en fonte et plaque en verre en deux parties



→ Points forts de la gamme



+ Catégorie de poids :

Implantations très confortables jusqu'à un P.T.A.C. de 3,5 à 4,5 t



+ Châssis :

Fiat Ducato avec châssis surbaissé AL-KO spécial Carthago, essieu arrière à voie large 198 cm, pack Sécurité de série : airbag, ESP, ABS, hill holder, Traction +



+ Confort intérieur :

Meubles « exclusiv », salon en L spacieux avec banquette latérale, cuisine d'angle, ascenseur à machine à café, grand rangement coulissant, dressing séparable, système de sommier Carawinx sur le lit arrière, marche-pied extractible pour accéder au lit arrière



+ Système de rangement :

Double plancher accumulateur de chaleur de 17 cm, rangement dans le double plancher « big space » de 62 cm de haut. utile, 2 grandes portes de soute, rangement à travers central, rangement profondément décaissé dans le double plancher de 42 cm de haut. utile, caisse de rangement dans le double plancher de 40 cm de haut. utile. Garage à scooter : haut. int. jusqu'à 118 cm, chargeable jusqu'à 350 kg



+ Autonomie :

Autonomie au-dessus de la moyenne : capacités des réservoirs : eau fraîche 170 l, eaux usées 140 l, 2 batteries gel de 80 Ah extensibles sur 3 batteries de 80 Ah



+ Climatisation / chauffage :

Système de chauffage accumulateur de chaleur Truma Combi 6, double plancher accumulateur de chaleur avec effet de chauffage par le sol, option : chauffage central à l'eau chaude ALDE



chic c-line



www.carthago.com

La catégorie haut de gamme Le profilé : extravagant et confortable

Il est extravagant, luxueux, confortable tout en étant unique. Il offre de la haute technologie sur quatre roues. Avec le chic c-line profilé vous passez dans une nouvelle catégorie de camping-cars : la catégorie Premium des profilés. Découvrez le charme unique de ces modèles avec leurs avantages qui démarquent le chic c-line T des autres profilés sur le marché et qui lui confèrent cette autonomie inégalable.

→ Résultats des tests

« Le nouveau Carthago chic c-line T 4.9 est beau. Mais bien plus encore. Le nouveau profilé est tout simplement bon et a atteint son objectif : être un profilé de la catégorie supérieure. [...] Pour le fabricant, le double plancher si ingénieux déjà n'était pas encore suffisamment ingénieux. Il a donc décidé de le perfectionner encore davantage pour le rendre encore plus pratique. »

Test routier paru dans la revue

« Reisemobil International » 11/2016



chic c-line T



chic c-line

chic c-line T 5.0, style, style intérieur « Venezia »



chic c-line T



chic c-line T 5.0

Espace séjour :



- + Système coulissant de la TV derrière le dossier de la banquette latérale
- + Table de salon de luxe, pivotante de 360° et coulissante 2 D en actionnant une pédale
- + Range-chaussures intégré dans la banquette

Cuisine :



- + Cuisine d'angle confort avec plan de travail cintré et ascenseur à machine à café
- + Placard combiné en face avec frigo de 160 l à hauteur des mains
- + Grand rangement coulissant intégré dans la cloison de la salle de bains

Salle de bains / dressing :

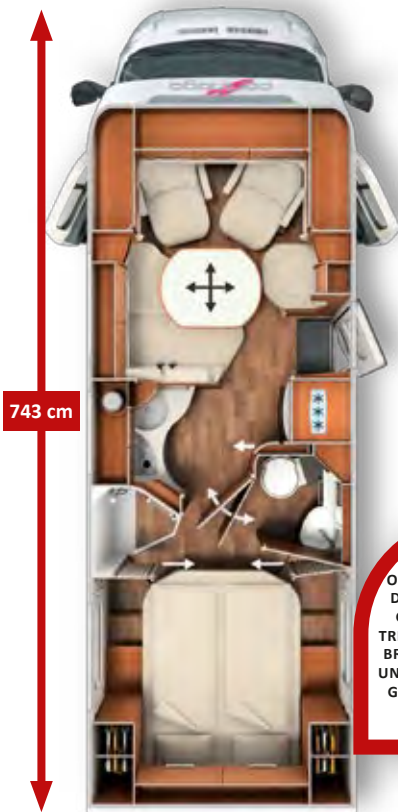


- + Salle de bains spacieuse confort, séparable du salon
- + Deux penderies sur les côtés du lit central
- + Deux grands tiroirs sur la face avant du lit central
- + Porte à double fonction séparant l'habitacle du cabinet de toilettes
- + Plissé de séparation entre la chambre et le dressing



Chambre :

- + Lit central avec grand couchage : 145 x 195 cm



OPTION AUGMENTATION DE LA HAUTEUR INT. DU GARAGE À VÉLO ÉLECTRIQUE* POUR LEQUEL UN BREVET A ÉTÉ DEMANDÉ. UNE LONGUEUR D'AVANCE GRÂCE À L'INNOVATION !





- ① chic c-line T 5.0, style « Turin », style intérieur « Venezia »
- ② Système coulissant de la TV derrière le dossier
- ③ Cuisine d'angle confort avec plan de travail cintré
- ④ Salle de bains spacieuse avec douche en face

* option garage à vélo électrique



chic c-line T 4.9

Espace séjour :

- + Salon en L avec banquette latérale (option : 5e place avec ceinture)
- + Système coulissant de la TV derrière le dossier de la banquette latérale
- + Table de salon de luxe, pivotante de 360° et coulissante 2 D en actionnant une pédale
- + Range-chaussures intégré dans la banquette



Cuisine :

- + Cuisine d'angle confort avec plan de travail cintré et ascenseur à machine à café
- + Placard combiné en face avec frigo de 160 l à hauteur des mains
- + Grand rangement coulissant intégré dans la cloison de la salle de bains



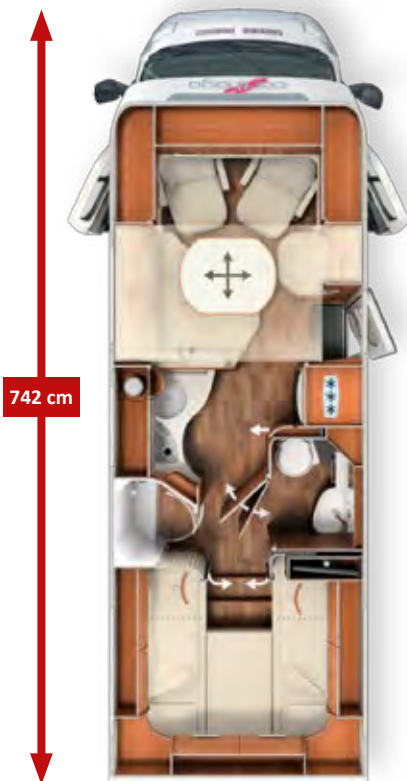
Salle de bains / dressing :



- + Salle de bains spacieuse confort, séparable du salon
- + Séparation de la penderie à l'égard de l'habitacle au moyen de la porte du cabinet de toilettes
- + Plissé de séparation entre la chambre et le dressing
- + Penderies sous le lit arrière, profondément décaissées jusque dans le rangement dans le double plancher



Chambre :

- + Lits jumeaux arrière; couchage : 82 x 204/190 cm





- ① Lits jumeaux avec marche-pied extractible et penderies sous les lits
- ② Système coulissant de la TV derrière le dossier
- ③ Cuisine d'angle confort avec plan de travail cintré
- ④ Salle de bains spacieuse avec douche en face

chic c-line T

Extérieur

Série blanc



Cellule en blanc; face avant du véhicule en blanc; montant de pare-brise, jupe avant, latérale et arrière, ainsi que les passages de roues argentées platine

Option : Silverline



Cellule argentée; cabine argentée; jupe avant, latérale et arrière, ainsi que les passages de roues argentées platine

Design des jantes – chic c-line



Série : enjoliveurs Carthago



Jantes en alu 16" bicolores (noir poli), version « light »



Jantes en alu 16" bicolores (noir poli), version « heavy »

Intérieur

Décor des meubles



Série : style « Turin », poignée « Ergo »



Option : style « Milan », poignée barre « Ergo »

Systeme de rangement

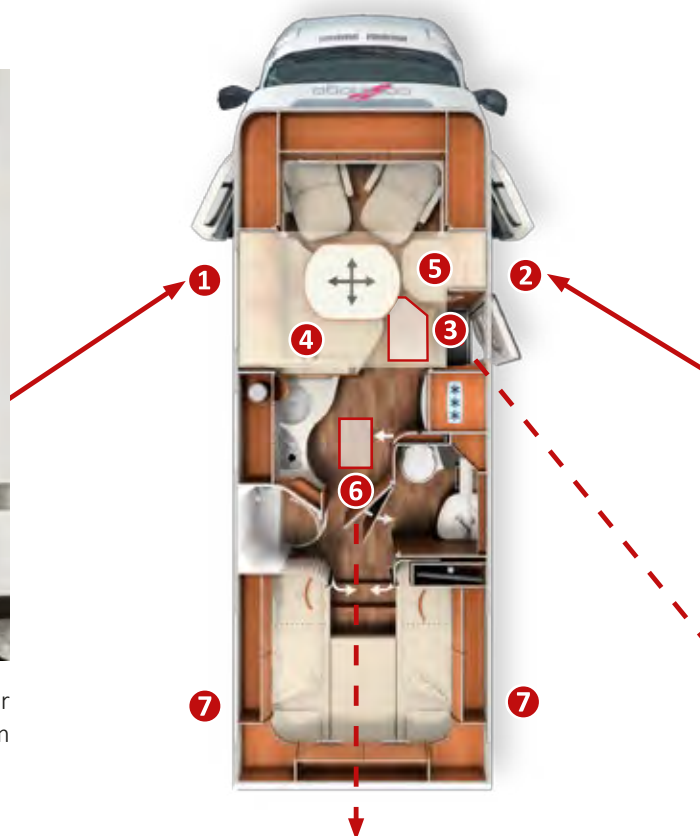
Rangement géant dans le double plancher, garage à scooter



Coffre à gaz



Portillon extérieur côté conducteur
88,8 cm x 52,6 cm



Accès « easy entry » en ouvrant le couvercle de la banquette du salon en L



Trappe dans le plancher au-dessus de la caisse de rangement dans le double plancher, hauteur : 40 cm



www.carthago.com



Système de rangement big space, hauteur utile : 62 cm



Centrale à batteries



Portillon extérieur côté passager
39,8 cm x 43,6 cm

1 2 Chargement et déchargement du rangement dans le double plancher possible par différentes portes de soutes

3 Accès au contenu du rangement profondément décaissé dans le double plancher par la trappe géante dans le plancher au niveau de l'entrée. Chargement possible depuis l'extérieur même lorsque la porte de cellule est ouverte. Hauteur utile : 42 cm, centrale d'évacuation d'eau intégrée

4 5 Accès au contenu du rangement dans le double plancher depuis l'habitacle par un système d'accès pratique « easy entry » au niveau des canapés (4) et de la banquette latérale (5)

6 Trappe dans le plancher au niveau de la cuisine avec caisse de rangement dans le double plancher, haut. utile : 40 cm

7 Grand garage à scooter, chargeable jusqu'à 350 kg. Le modèle avec lit central dispose de titre optionnel d'un garage à scooter / vélo électrique

* Les dimensions et les dispositions des rangements varient en fonction du modèle (plus d'infos sur www.carthago.com)



Trappe géante dans le plancher derrière la porte de cellule au-dessus du rangement profondément décaissé dans le double plancher



Accès « easy entry » en ouvrant le couvercle de la banquette latérale

chic c-line T

Équipement de série

Fonction « coming home »




Verrouillage central des portes de la cabine, activé avec la télécommande dans la clé principale, activation de l'éclairage extérieur

Porte de cellule « premium two »




Avec double verrouillage de sécurité, limiteur d'ouverture, vitre et store moustiquaire

Rangements en cabine



Placards de pavillon périphériques à clapets, en cabine

Plancher de la cellule sur un niveau



Plancher plain-pied en continu depuis la cabine jusqu'à la chambre

Sièges pilotes en cabine



Équipés d'accoudoirs des deux côtés, à réglage multiple, hauteur d'assise au même niveau que les canapés du salon

Placard à chaussures



Placard à chaussures pratique dans les canapés au niveau de l'entrée

Réchaud gourmet pro



avec 3 plaques de cuisson, fond en verre facile à nettoyer, grille en fonte et plaque en verre en deux parties

Table de luxe pivotant de 360°



coulissant 2 positions et pivotant 360°, permettant une intégration optimale de tous les sièges

Grand rangement coulissant



pratique à accès aisé et à hauteur des mains

Ascenseur à machine à café



abaissable depuis le placard pavillon à la cuisine (l'ascenseur est de série, la machine à café ou à dosettes est optionnelle)

Éclairage d'ambiance



avec fonction variateur en continu (éclairage d'ambiance)

Sommier à ressort Carawinx



à ressort à élasticité ponctuelle sur le lit arrière; recommandé par les médecins

Les styles Carthago

Combinaison de tissus Antara haut de gamme :

Antara traité anti-taches « Teflon Repel » très efficace, tissu contrastant assorti traité anti-taches

Combinaison tissu-cuir/tissu haut de gamme :

cuir textile très résistant, cuir nappa souple, tissu contrastant traité anti-taches


Venezia

Série




Malaga

Option




Toulouse

Série




Ancona

Option



Barcelone

Série



→ Aperçu des styles intérieurs

Collection	Type	c-tourer T	chic c-line T
Barcelone	Tissu	●	●
Toulouse	Tissu		●
Venezia	Tissu	●	●
Ancona	Cuir textile/tissu	○	○
Malaga	Cuir textile/tissu	○	○
Crème	Cuir partiel		○
Ivoire	Cuir partiel	○	
Macchiato	Cuir partiel	○	○
Savannah	Cuir partiel	○	○
Crème	Cuir		○
Ivoire	Cuir	○	
Macchiato	Cuir	○	○
Sable	Cuir	○	○
Stone bicolore	Cuir	○	○
Marone bicolore	Cuir		○

● Équipement de série ○ Disponible comme option



Combinaison cuir-Antara haut de gamme

Cuir d'une excellente qualité, tissu contrastant assorti traité anti-taches.

En cuir de qualité haut de gamme

Combinaison de cuir élégant d'excellente qualité


Cuir partiel Crème

Option



Cuir crème

Option



Cuir partiel Ivoire

Option




Cuir Ivoire

Option



Cuir partiel Macchiato

Option




Cuir bicolore Marone

Option




Cuir partiel Savannah

Option




Cuir bicolore Stone

Option



Cuir Macchiato

Option



Cuir Sable

Option





Carthago Reisemobilbau GmbH
www.carthago.com

A propos des indications dans ce catalogue ! Depuis la clôture de la rédaction de ce catalogue en juillet 2017, des modifications peuvent avoir surgies sur le produit. Pendant le délai de livraison, le fabricant se réserve tous droits de modification de la construction, de la forme, des divergences de couleur et des fournitures. Des divergences de couleur peuvent être dues à la technique d'impression. Veuillez noter que les véhicules sont partiellement représentés avec des équipements optionnels payants. Pour les caractéristiques techniques détaillées, les indications concernant les sièges à ceinture pour la route, etc. consulter les Tarifs. Ces indications répondent aux exigences du code de la route allemand StVO et StVZO.

© Carthago Reisemobilbau GmbH. 88326 Aulendorf, Tél. +49 7525 9200-0, www.carthago.com
Imprimé en Allemagne.