

2020




**PREISE  
TECHNISCHE DATEN  
AUSSTATTUNGEN**



4 Camper Van



14 Van



24 Reisemobile



## CAMPER VAN

- 6 MODELLÜBERSICHT
- 8 SERIENAUSSTATTUNG
- 10 PAKETE
- 12 SONDERAUSSTATTUNG



## VAN

- 16 MODELLÜBERSICHT
- 18 SERIENAUSSTATTUNG
- 20 PAKETE
- 22 SONDERAUSSTATTUNG



## REISEMOBILE

- MODELLÜBERSICHT
- 26 Teilintegrierte
- 32 Alkoven
- 34 Integrierte
- 36 SERIENAUSSTATTUNG
- 38 PAKETE
- 42 SONDERAUSSTATTUNG



# CAMPER VAN

CV540 CV600 CV601 CV640

CV540



CV600



CV601



CV640



6 0 1 2 3 4 5 6 7m

TYP / MODELL	CV540	CV600	CV601	CV640
GRUNDPREIS INKL. MWST.	<b>34.999 €</b>	<b>35.999 €</b>	<b>36.999 €</b>	<b>37.999 €</b>
ZULÄSSIGE PERSONENZAHL <sup>2</sup>	0000	0000	0000	0000
SCHLAFPLÄTZE	00 / +0 OPT	00 / +0 OPT	0000 / +0 OPT	00 / +0 OPT
Länge / Breite / Höhe (cm)	541 / 205 / 265	599 / 205 / 265	599 / 205 / 265	636 / 205 / 265
Innenhöhe (cm)	190	190	190	190
Basis Motorisierung	2,3l Multijet	2,3l Multijet	2,3l Multijet	2,3l Multijet
Leistung kW (PS)	88 (120)	88 (120)	88 (120)	88 (120)
Masse in fahrbereitem Zustand (kg)	2.630	2.700	2.700	2.790
Zuladung (kg)	670	600	600	710
Technisch zulässige Gesamtmasse (kg)	3.300	3.300	3.300	3.500
Anhängelast 12% gebremst / ungebremst <sup>1</sup> (kg)	2.500 / 750	2.500 / 750	2.500 / 750	2.500 / 750
Bereifung	215 / 70 R 15 C	215 / 70 R 15 C	215 / 70 R 15 C	215 / 70 R 15 C
Radstand (cm)	345	404	404	404
Liegefläche Heck (cm)	195 × 133 / 130	197 × 157 / 150	185 × 157 / 150	196 / 195 × 185
Stockbett (cm)	–	–	187 × 130	–
Liegefläche Mitte (cm)	185 × 87 / 63 OPT	185 × 105 / 88 OPT	185 × 105 / 88 OPT	185 × 105 / 88 OPT
Kühlschrank (l)	90	90	90	90
Wassertank / Abwassertank <sup>3</sup> (l)	100 / 90	100 / 90	100 / 90	100 / 90
Batterie / Ladegerät (Ah / A)	95 / 18	95 / 18	95 / 18	95 / 18
Steckdosen 230 V	3	3	3	3
Steckdosen 12 V	1	1	1	1
USB-Steckdose (doppelt)	1	1	1	1
Heizung	Combi 4	Combi 4	Diesel	Combi 4
Drehbarer Fahrer- und Beifahrersitz	•	•	•	•
Stauraum unter dem Heckbett H × B × T (cm)	69 × 92 × 117	69 × 92 × 137	45 × 73 × 137	73 × 80 / 92 × 173

OPT Optional • Serienausstattung – Nicht möglich Für Fußnoten siehe Seiten 46–47.

7

GOODSIDE-Leisten



Verstellbarer Tisch

Isofix

USB-Steckdose



CAMPER VAN  
SERIENAUSSTATTUNG



## FAHRGESTELL / BASISFAHRZEUG

- Fiat Ducato 2,3l Multijet, 88 kW (120 PS), Abgasnorm EURO 6
- Tagfahrlicht
- Fahrerairbag
- ESP inkl. ASR und Hillholder
- ABS
- Elektrische Fensterheber
- Zentralverriegelung Fahrerhaus mit Fernbedienung
- Pannen-Set Fix & Go Kit
- Bordcomputer inkl. Außentemperaturanzeige
- Getränkehalter in der Mittelkonsole (Cupholder)
- Scheibenbremsen, Hinter- und Vorderachs-Stabilisator, Umluftheizung, Drehzahlmesser, Servolenkung, höhenverstellbare Scheinwerfer, Wegfahrsperre, 3-Punkt-Sicherheitsgurt
- Stahlfelgen 15"
- Tabletholder und USB-Steckdose
- Fahrer-/Beifahrersitz in Wohnraumstoff
- Fahrer-/Beifahrersitz drehbar
- Dieseltank 75l
- Höhen- und Neigungsverstellung für Fahrersitz (für Beifahrersitz optional)



## FAHRZEUG-AUFBAU

- 7 Jahre Dichtigkeitsgarantie\*
- Ausstellfenster doppeltverglast mit Fliegenschutz und Verdunkelungsrollo (Sitzgruppe, Küche)
- Ausstellfenster in Fahrtrichtung hinten links (inkl. Verdunkelungsrollo und Fliegenschutz) außer CV601
- Beide Hecktüren mit Ausstellfenster (inkl. Rollo)
- Dachhaube 400 x 400 mm über der Sitzgruppe mit Fliegenschutz und Verdunkelungsrollo
- Dachhaube 400 x 400 mm im Schlafbereich mit Fliegenschutz und Verdunkelungsrollo
- Heckstauraum mit 4 integrierten Verzurrösen



## WOHN-/SCHLAFKOMFORT

- Schottwand inkl. Aufstiegstritt für Heckdoppelbett
- Dinettenpodest mit integriertem Staufach
- Halbdinette mit integriertem Staufach
- Hochwertige Matratzen mit integrierten GOODSIDE-Leisten für erhöhten Liegekomfort (außer CV601)
- Heckbett mit Teillattenrost (CV601)
- Ergonomisch geformte Polster für mehr Sitzkomfort
- Aufbauspot in Lichtleiste frei positionierbar (außer CV601)
- Großzügige Stauräume und Ablagemöglichkeiten
- Ablagen in Hecktüren und Schiebetüre
- Geräumiger Kleiderschrank
- Möbeldekor Pure Spring und Cosy White
- Fußboden Casual Suite



## BORD-TECHNIK

- Isofix für 2 Plätze
- Flexible Lichtleiste
- Beleuchtetes Dinettenpodest
- Individuell verstellbare LED-Lesespots
- Leistungsstarke, wartungsfreie Aufbaubatterie (95 Ah)
- Bord-Control-Panel mit Angabe aller Füllstände und Batteriekapazitäten
- Elektrischer Ladeautomat für Aufbau- und Fahrzeugbatterie 12 V / 18 A (Erhaltungsladung)
- CEE-Außenanschluss für 230 V mit Sicherheitsautomat
- Steckdosen 1x12 V, 3x230 V, 1x Doppel-USB



## HEIZUNG / GASVERSORGUNG

- Gasflaschenkasten für zwei 11-kg-Gasflaschen (außer CV601 mit 2x5-kg-Gasflaschen)
- Gasheizung Combi 4 (außer CV601)
- Dieselheizung Combi 6 (CV601)
- Gasabsperrhähne gut zugänglich und zentral angeordnet



## KÜCHE / WASSERVERSORGUNG

- Ergonomisch angeordnete Küche mit großzügiger Arbeitsfläche
- Geräumiger Schubkasten mit Servo-Soft im Küchenblock
- 2-Flamm-Gaskocher mit Piezozündung und geteilter Glasabdeckung
- Abstellfläche hinter Kocher (außer CV540)
- Wassertank 100l, Abwassertank 90l
- Kompressorkühlschrank 90l
- LED-Lichtröhre
- Einhängelleiste (außer CV540)



## BAD

- Festwaschbecken
- Großzügige Abstellflächen
- Cassettentoilette C223
- Versenkte LED-Spots im Badezimmer
- Dachluke mit integriertem Insektenschutzrollo



## STOFF-KOMBINATION

- Grafit



Chassis-Komfort-Paket

Fahrerhaus mit Verdunkelungsvorhang



Fliegengittertüre

Bad



 **BASIC-PAKET** Mehrgewicht 35 kg

Einlegeboden in der Dusche	99 €
Dachhaube Midi-Heki 700 x 500 mm über Sitzgruppe <sup>1</sup>	299 €
Duschausstattung (Brausekopf ausziehbar, Duschvorhang, Führungsschiene, Brausehalter)	179 €
Fenster im Bad <sup>1</sup>	199 €
Fahrerhausverdunkelung aus Stoff	229 €
Kleiderstange in der Nasszelle <sup>1</sup>	15 €
Breite Einstiegsstufe	295 €
Fliegengittertüre <sup>1</sup>	399 €
Drehplatte für Tischerverweiterung an der Sitzgruppe	219 €
<b>SUMME EINZELPREISE</b>	<b>1.933 €</b>
Ersparnis	434 €
<b>PAKETPREIS</b>	<b>1.499 €</b>

 **CHASSIS-PAKET** Mehrgewicht 24,5 kg

Klimaanlage Fahrerhaus manuell	1.499 €
Beifahrerairbag	399 €
Außenspiegel elektrisch und beheizt	226 €
Tempomat	369 €
Radiovorbereitung mit Lautsprechern und Dachantenne (DAB)	299 €
Beifahrersitz höhenverstellbar <sup>1</sup>	129 €
Captain-Chair inkl. 2 Armlehnen <sup>1</sup>	434 €
<b>SUMME EINZELPREISE</b>	<b>3.355 €</b>
Ersparnis	1.356 €
<b>PAKETPREIS</b>	<b>1.999 €</b>

 **CHASSIS-KOMFORT-PAKET**

Lenkrad und Schaltknäuf in Lederausführung	295 €
Instrumententafel mit Chromringen	99 €
Armaturentafel mit Applikationen (Techno-Trim)	159 €
LED-Tagfahrlichtstreifen	429 €
Scheinwerfer mit schwarzem Rahmen	79 €
Kühlergrill schwarz glänzend	149 €
<b>SUMME EINZELPREISE</b>	<b>1.210 €</b>
Ersparnis	261 €
<b>PAKETPREIS</b>	<b>949 €</b>

**SONDERAUSSTATTUNG**      PREIS    MGW    CV540    CV600    CV601    CV640



**FAHRGESTELL**

Fiat 2,3l Multijet – 103 kW (140 PS) – EURO 6	949 €	–	○	○	○	○
Fiat 2,3l Multijet – 118 kW (160 PS) – EURO 6 inkl. Start-Stop-Funktion	2.999 €	15,5 kg	○	○	○	○
Eco Pack Start-Stop-Funktion (nicht in Verbindung mit 120 PS; bei 140 PS optional; bei 160 PS serienmäßige Ausstattung)	749 €	0,5 kg	○	○	○	○
Auflastung vom 3,3-t-Chassis auf das 3,5-t-Light-Chassis	600 €	–	○	○	○	●
Auflastung vom 3,3-t-Light-Chassis auf das 3,5-t-Maxi-Chassis (immer inkl. 16"-Stahlfelgen)	960 €	40 kg	–	○	○	–
Auflastung vom 3,5-t-Light-Chassis auf das 3,5-t-Maxi-Chassis (immer inkl. 16"-Stahlfelgen)	360 €	40 kg	–	–	–	○
Fiat Weiß	–	–	●	●	●	●
Aluminio Grau metallic <sup>4</sup>	590 €	2,5 kg	○	○	○	○
Fer Grau metallic <sup>4</sup>	590 €	2,5 kg	○	○	○	○
Stoßfänger lackiert Weiß (für Fiat Weiß 549) für Light-Chassis	350 €	1 kg	○	○	○	○
Stoßfänger Aluminio Grau metallic für Light-Chassis (nur bei Chassis Aluminio Grau)	350 €	1 kg	○	○	○	○
Stoßfänger Fer Grau metallic für Light-Chassis (nur bei Chassis Fer Grau)	350 €	1 kg	○	○	○	○
Radkappenblenden 15"-Stahlfelgen	49 €	2,4 kg	○	○	○	○
16"-Alufelgen für 3,5-t-Light-Chassis (nur in Verbindung mit Auflastung)	536 €	16 kg	○	○	○	○
16"-Alufelgen für 3,5-t-Maxi-Chassis	536 €	16 kg	–	○	○	○
16"-Stahlfelgen für Light-Chassis mit 3,5 t (nur in Verbindung mit Auflastung) inkl. Radkappenblenden	279 €	18,4 kg	○	○	○	○
Traction+ mit Hill Descent Control	99 €	0,5 kg	○	○	○	○
Sicherheitspaket Chassis-Safety-Pack (Notbrems-, Spurhaltewarn-, Fernlichtassistent, Verkehrsschilderkennung, Regen- und Lichtsensor)	999 €	0,6 kg	○	○	○	○
9-Gang-Automatikgetriebe <sup>3</sup> (nicht in Verbindung mit 120 PS)	3.149 €	18 kg	○	○	○	○
Dieseltank 90 l	99 €	13,5 kg	○	○	○	○
Totwinkelassistent	649 €	–	○	○	○	○
Multifunktionslenkrad	99 €	–	○	○	○	○
Nebelscheinwerfer	155 €	2 kg	○	○	○	○
Parksensoren hinten	350 €	1 kg	○	○	○	○
Spiegel elektrisch anklappbar	179 €	1 kg	○	○	○	○
Reifenluftdrucksensor	155 €	1 kg	○	○	○	○
Klimaautomatik Aufpreis auf Chassis-Paket	399 €	18 kg	○	○	○	○

**SONDERAUSSTATTUNG**      PREIS    MGW    CV540    CV600    CV601    CV640



**AUFBAU AUSSEN**

Abwassertank isoliert und beheizt	535 €	10,5 kg	○	○	○	○
-----------------------------------	-------	---------	---	---	---	---



**AUFBAU INNEN / WOHNRAUM**

Gästebett quer im Wohnbereich	299 €	5 kg	○	○	○	○
Wohnwelt Arctica	199 €	–	○	○	○	○



**BORDTECHNIK**

Zweite Aufbauatterie 95 Ah	295 €	27 kg	○	○	○	○
Heizung Combi 6 E (mit Elektroheizstab) inkl. digitalem Bedienpanel	539 €	4 kg	○	○	–	○
Kabelvorbereitung für Solarmodule	149 €	2 kg	○	○	○	○
TV-Vorbereitung / TV-Halter	295 €	3 kg	○	○	○	○
USB-Steckdose in Lichtschiene	49 €	0,5 kg	○	○	○	○
Kabelvorbereitung für Rückfahrkamera	195 €	2 kg	○	○	○	○



**PAKETE**

Chassis-Paket bestehend aus: <sup>1</sup> Klimaanlage Fahrerhaus manuell, Beifahrerairbag, Außenspiegel elektrisch und beheizt, Tempomat, Radiovorbereitung mit Lautsprechern und Dachantenne (DAB), Beifahrersitz höhenverstellbar, Captain-Chair inkl. 2 Armlehnen	1.999 €	24,5 kg	○	○	○	○
Chassis-Komfort-Paket bestehend aus: Lenkrad und Schaltknäuel in Lederausführung, Instrumententafel mit Chromringen, Armaturentafel mit Applikationen (Techno-Trim), LED-Tagfahrlichtstreifen, Scheinwerfer mit schwarzem Rahmen, Kühlergrill schwarz glänzend	949 €	–	○	○	○	○
Basic-Paket bestehend aus: <sup>2</sup> Einlegeboden in der Dusche, Dachhaube Midi-Heki 700 x 500 mm über Sitzgruppe, Duschausstattung, Fenster im Bad, Fahrerhausverdunkelung aus Stoff, Breite Einstiegsstufe, Fliegengittertüre, Drehplatte für Tischerweiterung an der Sitzgruppe	1.499 €	35 kg	○	○	○	○

**SONSTIGES**

Zulassungsdokumente	165 €	–	▲	▲	▲	▲
---------------------	-------	---	---	---	---	---



# VAN

V132 V337



V132



V337



TYP/MODELL	V132	V337
GRUNDPREIS INKL. MWST.	<b>36.499 €</b>	<b>39.499 €</b>
ZULÄSSIGE PERSONENZAHL <sup>2</sup>	👤👤👤	👤👤👤
SCHLAFPLÄTZE	👤👤 / +👤 <sup>OPT</sup>	👤👤
Länge / Breite / Höhe (cm)	595 / 214 / 271	665 / 214 / 271
Innenhöhe (cm)	195	195
Basis Motorisierung	2,3l Multijet	2,3l Multijet
Leistung kW (PS)	88 (120)	88 (120)
Chassis-Typ	Fiat Tiefrahmen	Fiat Tiefrahmen
Masse in fahrbereitem Zustand (kg)	2.550	2.620
Zuladung (kg)	950	800
Technisch zulässige Gesamtmasse (kg)	3.500	3.500
Mögliche Auflastung <sup>OPT</sup> (kg)	3.650 <sup>OPT</sup>	3.650 <sup>OPT</sup>
Anhängelast 12% gebremst / ungebremst <sup>1</sup> (kg)	2.000 / 750	2.000 / 750
Bereifung	215 / 70 R 15 C	215 / 70 R 15 C
Radstand (cm)	345	380
Liegefläche Mitte (cm)	192 × 65 / 45 <sup>OPT</sup>	–
Liegefläche Heck (cm)	194 × 140 / 130	1 × (200 × 70) 1 × (195 × 80) 200 / 195 × 194 <sup>OPT</sup>
Kühlschrank / davon Frosterfach (l)	89 / 11	89 / 11
Wasservorrat inkl. Boiler (red. Vol.) <sup>3</sup> / Abwassertank (l)	116 (20) / 92	116 (20) / 92
Batterie / Ladegerät (Ah / A)	95 / 18	95 / 18
Steckdosen 230 V	2 / 4 <sup>OPT</sup>	2 / 4 <sup>OPT</sup>
Steckdosen 12 V	1	1
USB-Steckdose (doppelt)	1	1
Heizung	Combi 4	Combi 4
Drehbarer Fahrer- und Beifahrersitz	•	•
Lichtes Maß Stauraumklappe / Staufachklappe B × H (cm)	65 × 110 45 × 85 <sup>OPT</sup>	70 × 105 70 × 75 <sup>OPT</sup>

<sup>OPT</sup> Optional • Serienausstattung – Nicht möglich Für Fußnoten siehe Seiten 46–47.



Offener Wohnraum

• Küche mit halbhochem Kleiderschrank



Bettenumbau Liegefläche in der Mitte ausgezogen (optional)

• Schrank unter dem Bett



## FAHRGESTELL / BASISFAHRZEUG

- Fiat Ducato 2,3l Multijet mit 88 kW (120 PS), Abgasnorm EURO 6
- Frontantrieb
- Tagfahrlicht im Scheinwerfer integriert
- Fahrerairbag
- ABS, EBD, ESP inkl. ASR und Hillholder
- Elektrische Fensterheber und Zentralverriegelung im Fahrerhaus
- Frontstoßfänger in Wagenfarbe lackiert
- Pannenset Fix & Go Kit
- Getränkehalter in der Mittelkonsole
- Komfortable Fahreigenschaften durch Hinter- und Vorderachs-Stabilisator
- Scheibenbremsen, Umluftheizung, Drehzahlmesser, Servolenkung, Wegfahrsperrung, 3-Punkt-Sicherheitsgurt
- Stahlfelgen 15" inkl. Radzierblenden
- Tabletholder und USB-Steckdose
- Fahrer-/Beifahrersitz in Wohnraumstoff mit Doppelarmlehnen
- Fahrer-/Beifahrersitz drehbar
- Dieseltank 75l
- Höhen- und Neigungsverstellung für Fahrersitz (für Beifahrersitz optional)



## FAHRZEUG-AUFBAU

- 7 Jahre Dichtigkeitsgarantie\*
- Dach- und Heckaußenhaut aus widerstandsfähigem GFK
- Seitenwandaußenhaut aus Aluminium-Glattblech
- Dach- und Wandstärke 34 mm, Fußbodenstärke 41 mm
- Formschöner Heckleuchten-träger dreiteilig mit integrierten Leuchten
- Aufbautür mit ergonomischer Griffposition innen und außen
- Fliegengittertür (einteilig)
- Ausstellfenster doppelverglast mit Verdunkelungsrollo und Fliegenschutz
- Dachhaube in Milchplexiglas mit Fliegenschutz
- Elektrische Trittstufe
- Großzügige Heckgarage mit Antirutschfläche, Verzurrösen und Innenbeleuchtung
- Schwallwasserdichtungen an den Außenstauraumklappen und Türen
- Zuladung Heckgarage bis zu 150 kg



## WOHN-/SCHLAFKOMFORT

- Ergonomisch geformte Polster für mehr Sitzkomfort
- Tischplattenverlängerung
- Hochwertige Matratzen mit erhöhtem Liegekomfort in allen Betten
- Matratzenbezüge abnehmbar und waschbar
- GOODSIDE-Leisten in allen Festbetten für erhöhten Liegekomfort
- Großzügige Stauräume und Ablagemöglichkeiten
- Hinterlüftete Stauschränke und Truhen
- Dachstauschränke mit Soft-Close-Schließsystem
- Möbeldekor Pure Spring
- Fußboden Casual Suite



## BORD-TECHNIK

- Leistungsstarke, wartungsfreie Aufbaubatterie (95 Ah)
- Bord-Control-Panel mit Angabe aller Füllstände und Batteriekapazitäten
- Zuschalt-/Trennautomatik für Starter- und Aufbaubatterie sowie Kühlschranks
- Elektrischer Ladeautomat für Aufbau- und Fahrzeugbatterie 12V/18A
- CEE-Außenanschluss für 230V mit Sicherungsautomat
- FI-Schutzschalter
- LED-Außenleuchte
- LED-Wohnraumleuchte
- USB-Steckdose (doppelt)



## HEIZUNG / GASVERSORGUNG

- Gasflaschenkasten für zwei 11-kg-Gasflaschen
- Gasheizung Combi 4 mit integriertem 10-l-Boiler
- Gasabsperrhähne gut zugänglich und zentral angeordnet



## KÜCHE / WASSERVERSORGUNG

- Ergonomisch angeordnete Küche mit großzügiger Arbeitsfläche
- Geräumige Schubkästen mit Servo-Soft im Küchenblock
- 3-Flammkocher mit Glasabdeckung
- Wassertank inkl. Boiler 116l, Abwassertank 92l
- Kühlschrank 89l mit Gefrierfach 11l
- Abfalleimer



## BAD

- Variobad
- Dachhaube mit integriertem Insektenschutzrollo
- Große Spiegelflächen
- Kleiderstange in der Nasszelle



## STOFF-KOMBINATION

- Explorer



Sitzgruppe mit umgedrehtem Fahrersitz

Variobad mit schwenkbarer Toilette und Holzrost



Küche mit halbgeöffneten Schränken

Fliegengittertür



 **BASIC-PAKET** Mehrgewicht 24 kg

Panoramadachhaube über Sitzgruppe	299 €
Klarglasdachhaube 400 x 400 mm	129 €
Duschraumverkleidung <sup>1</sup>	499 €
Spiegel mit Garderobenhaken	119 €
Holzrost in der Dusche	79 €
Captain-Chair mit Bezügen <sup>1+2</sup>	499 €
Zusätzliche Steckdose im Dachschrank über dem Küchenblock <sup>1</sup>	49 €
Steckdose in der Garage <sup>1</sup>	49 €
<b>SUMME EINZELPREISE</b>	<b>1.722 €</b>
Ersparnis	723 €
<b>PAKETPREIS</b>	<b>999 €</b>

 **CHASSIS-PAKET** Mehrgewicht 26 kg

Klimaanlage Fahrerhaus manuell	1.499 €
Beifahrerairbag	399 €
Außenspiegel elektrisch und beheizt <sup>1</sup>	369 €
Tempomat	369 €
Radiovorbereitung mit Lautsprechern <sup>1</sup>	149 €
Antenne integriert im Außenspiegel	149 €
Beifahrersitz höhenverstellbar <sup>1</sup>	129 €
<b>SUMME EINZELPREISE</b>	<b>3.063 €</b>
Ersparnis	1.064 €
<b>PAKETPREIS</b>	<b>1.999 €</b>

 **CHASSIS-KOMFORT-PAKET** Mehrgewicht 16 kg

16"-Alufelgen Original Fiat	649 €
Lenkrad und Schaltknäuf in Lederausführung	259 €
Instrumententafel mit Chromringen	99 €
Armaturentafel mit Applikationen (Techno-Trim)	159 €
LED-Tagfahrlichtstreifen	429 €
Scheinwerfer mit schwarzem Rahmen	79 €
Kühlergrill schwarz glänzend	149 €
<b>SUMME EINZELPREISE</b>	<b>1.823 €</b>
Ersparnis	424 €
<b>PAKETPREIS</b>	<b>1.399 €</b>

**SONDERAUSSTATTUNG**

PREIS MGW V132 V337



**FAHRGESTELL**

Fiat 2,3l Multijet – 103 kW (140 PS) – EURO 6	949 €	–	○	○
Fiat 2,3l Multijet – 118 kW (160 PS) – EURO 6 inkl. Start-Stop-Funktion	2.999 €	15,5 kg	○	○
Eco Pack Start-Stop-Funktion (nicht in Verbindung mit 120 PS; bei 140 PS optional; bei 160 PS serienmäßige Ausstattung)	749 €	0,5 kg	○	○
Fiat 16"-Stahlfelgen für Light-Chassis inkl. Radzierblenden	279 €	16 kg	○	○
Auflastung auf 3,65-t-Fiat (ohne Änderung am Chassis)	249 €	–	○	○
9-Gang-Automatikgetriebe <sup>3</sup> (nicht in Verbindung mit 120 PS)	3.149 €	18 kg	○	○
Dieseltank 90 l	99 €	13,5 kg	○	○
Sicherheitspaket Chassis-Safety-Pack (Notbrems-, Spurhaltewarn-, Fernlichtassistent, Verkehrsschilderkennung, Regen- und Lichtsensor)	999 €	0,6 kg	○	○



**AUFBAU AUSSEN**

Abwassertank isoliert	159 €	8 kg	○	○
2. Außenstauraumklappe (Größe modellabhängig)	359 €	3 kg	○	○
Heckstützen (2 Stk.)	299 €	6 kg	○	○



**AUFBAU INNEN / WOHNRAUM**

Bettenumbau Einzelbett zu Doppelbett	299 €	5 kg	–	○
Bettenumbau im Bereich Sitzgruppe <sup>2</sup>	299 €	5 kg	○	–
Wohnwelt Arctica	199 €	–	○	○
Teppich gekettelt	259 €	5 kg	○	○

**SONDERAUSSTATTUNG**

PREIS MGW V132 V337



**BORDTECHNIK**

Zweite Aufbaubatterie 95 Ah	299 €	27 kg	○	○
Heizung Combi 6 E (mit Elektroheizstab)	639 €	2 kg	○	○
Fußbodenerwärmung elektrisch im begehbaren Bereich	499 €	6 kg	○	○
12 V TV-Vorverkabelung inkl. Flachbildschirmhalter	199 €	3 kg	○	○
Kabelvorbereitung für Rückfahrkamera	149 €	1 kg	○	○
Kabelvorbereitung für Solaranlage	149 €	2 kg	○	○
Backofen im Küchenblock	499 €	12 kg	○	○



**PAKETE**

Chassis-Paket bestehend aus: Klimaanlage Fahrerhaus manuell, ESP inkl. ASR und Hillholder, Beifahrerairbag, Außenspiegel elektrisch und beheizt, Tempomat, Radiovorbereitung mit Lautsprechern, Antenne integriert im Außenspiegel, Beifahrersitz höhenverstellbar	1.999 €	26 kg	○	○
Chassis-Komfort-Paket bestehend aus: 16"-Alufelgen Original Fiat, Lederlenkrad und Schaltknauf in Lederausführung, Instrumententafel mit Chromringen, Armaturentafel mit Applikationen (Techno-Trim), LED-Tagfahrlichtstreifen, Scheinwerfer mit schwarzem Rahmen, Kühlergrill schwarz glänzend	1.399 €	16 kg	○	○
Basic-Paket bestehend aus: <sup>1</sup> Panoramadachhaube über Sitzgruppe, Klarglasdachhaube 400×400 mm, Duschaumverkleidung, Spiegel mit Garderobenhaken, Holzrost in der Dusche, Captain-Chair mit Bezügen, zusätzliche Steckdose im Dachschränk über dem Küchenblock, Steckdose in der Garage	999 €	24 kg	○	○

**SONSTIGES**

Zulassungsdokumente	165 €	–	▲	▲
---------------------	-------	---	---	---



# REISEMOBILE

TEILINTEGRIERTE  
ALKOVEN  
INTEGRIERTE

T132



T334



T135



T348



0 1 2 3 4 5 6 7m

TYP/MODELL	T132	T334	T135	T348
GRUNDPREIS INKL. MWST.	<b>40.399 €</b>	<b>44.399 €</b>	<b>41.399 €</b>	<b>44.399 €</b>
ZULÄSSIGE PERSONENZAHL <sup>2</sup>	👤👤👤	👤👤👤 / + OPT 2	👤👤👤	👤👤👤 / + OPT 2
SCHLAFPLÄTZE	👤 / + OPT	👤 / + 👤👤 OPT	👤 / + OPT	👤 / + 👤👤 OPT
Länge / Breite / Höhe (cm)	595 / 232 / 290	696 / 232 / 290	595 / 232 / 290	680 / 232 / 290
Innenhöhe (cm)	195	210	195	210
Basis Motorisierung	2,3l Multijet	2,3l Multijet	2,3l Multijet	2,3l Multijet
Leistung kW (PS)	88 (120)	88 (120)	88 (120)	88 (120)
Chassis-Typ	Fiat Leiterrahmen	Fiat Tiefrahmen	Fiat Leiterrahmen	Fiat Tiefrahmen
Masse in fahrbereitem Zustand (kg)	2.640	2.805	2.680	2.725
Zuladung (kg)	860	695	820	775
Technisch zulässige Gesamtmasse (kg)	3.500	3.500	3.500	3.500
Mögliche Auflastung <sup>OPT</sup> (kg)	3.650 <sup>OPT</sup>	3.650 <sup>OPT</sup>	3.650 <sup>OPT</sup>	3.650 <sup>OPT</sup>
Anhängelast 12% gebremst / ungebremst <sup>1</sup> (kg)	2.000 / 750	2.000 / 750	2.000 / 750	2.000 / 750
Bereifung	215 / 70 R 15 C	215 / 70 R 15 C	215 / 70 R 15 C	215 / 70 R 15 C
Radstand (cm)	345	404	345	380
Liegefläche Hubbett (cm)	–	195 x 140 / 110 <sup>OPT</sup>	–	195 x 140 / 110 <sup>OPT</sup>
Liegefläche Mitte (cm)	210 x 65 / 45 <sup>OPT 3</sup>	210 x 65 <sup>OPT</sup>	–	210 x 100 <sup>OPT</sup>
Liegefläche Heck (cm)	210 x 140 / 130	210 x 140 / 130	200 x 135 / 115	205 x 135 / 100
Kühlschrank / davon Frosterfach (l)	113 / 14	113 / 14 167 / 29 <sup>OPT</sup>	113 / 14	113 / 14 167 / 29 <sup>OPT</sup>
Wasservorrat inkl. Boiler (red. Vol.) <sup>4</sup> / Abwassertank (l)	122 (20) / 92	122 (20) / 92	122 (20) / 92	122 (20) / 92
Batterie / Ladegerät (Ah / A)	95 / 18	95 / 18	95 / 18	95 / 18
Steckdosen 230 V	2 / 4 <sup>OPT</sup>	3 / 5 <sup>OPT</sup>	3 / 5 <sup>OPT</sup>	3 / 5 <sup>OPT</sup>
Steckdosen 12 V	1	1	1	1
USB-Steckdose einfach / doppelt	2 / 1	2 / 1	2 / 1	2 / 1
Heizung	Combi 6	Combi 6	Combi 6	Combi 6
Drehbarer Fahrer- und Beifahrersitz	•	•	•	•
Lichtes Maß Stauraumklappe / Staufachklappe B x H (cm)	65 x 110 45 x 70 <sup>OPT</sup>	65 x 105 65 x 75 <sup>OPT</sup>	– 65 x 75	– 85 x 55

OPT Optional • Serienausstattung – Nicht möglich Für Fußnoten siehe Seiten 46–47.

T337



T338



T448



T447



0 1 2 3 4 5 6 7m

TYP/MODELL	T337	T338	T448	T447
GRUNDPREIS INKL. MWST.	<b>44.399 €</b>	<b>44.399 €</b>	<b>45.999 €</b>	<b>45.999 €</b>
ZULÄSSIGE PERSONENZAHL <sup>2</sup>	👤👤👤👤	👤👤👤👤	👤👤👤 / + 👤 <sup>OPT 2</sup>	👤👤👤 / + 👤 <sup>OPT 2</sup>
SCHLAFPLÄTZE	👤👤 / + 👤 <sup>OPT</sup>	👤👤 / + 👤 <sup>OPT</sup>	👤👤 / + 👤👤 <sup>OPT</sup>	👤👤 / + 👤👤 <sup>OPT</sup>
Länge / Breite / Höhe (cm)	690 / 232 / 290	696 / 232 / 290	735 / 232 / 290	740 / 232 / 290
Innenhöhe (cm)	195	210	210	210
Basis Motorisierung	2,3l Multijet	2,3l Multijet	2,3l Multijet	2,3l Multijet
Leistung kW (PS)	88 (120)	88 (120)	88 (120)	88 (120)
Chassis-Typ	Fiat Leiterrahmen	Fiat Tiefrahmen	Fiat Tiefrahmen	Fiat Tiefrahmen
Masse in fahrbereitem Zustand (kg)	2.790	2.780	2.810	2.860
Zuladung (kg)	710	720	690	640
Technisch zulässige Gesamtmasse (kg)	3.500	3.500	3.500	3.500
Mögliche Auflastung <sup>OPT</sup> (kg)	3.650 <sup>OPT</sup>	3.650 <sup>OPT</sup>	3.650 <sup>OPT</sup>	3.650 <sup>OPT</sup>
Anhängelast 12% gebremst / ungebremst <sup>1</sup> (kg)	2.000 / 750	2.000 / 750	2.000 / 750	2.000 / 750
Bereifung	215 / 70 R 15 C	215 / 70 R 15 C	215 / 70 R 15 C	215 / 70 R 15 C
Radstand (cm)	380	380	404	404
Liegefläche Hubbett (cm)	–	195 × 140 / 110 <sup>OPT</sup>	195 × 140 / 110 <sup>OPT</sup>	195 × 140 / 110 <sup>OPT</sup>
Liegefläche Mitte (cm)	–	–	210 × 100 <sup>OPT</sup>	210 × 65 <sup>OPT</sup>
Liegefläche Heck (cm)	1 × (210 × 80) 1 × (200 × 80) 210 / 200 × 210 <sup>OPT</sup>	1 × (190 × 80) 1 × (200 × 80) 190 / 200 × 210 <sup>OPT</sup>	1 × (205 × 80) 1 × (210 × 80) 205 / 210 × 210 <sup>OPT</sup>	1 × (210 × 80) 1 × (215 × 80) 210 / 215 × 210 <sup>OPT</sup>
Kühlschrank / davon Frosterfach (l)	113 / 14 167 / 29 <sup>OPT</sup>	113 / 14 167 / 29 <sup>OPT</sup>	113 / 14 167 / 29 <sup>OPT</sup>	113 / 14 167 / 29 <sup>OPT</sup>
Wasservorrat inkl. Boiler (red. Vol.) <sup>4</sup> / Abwassertank (l)	122 (20) / 92	122 (20) / 92	122 (20) / 92	122 (20) / 92
Batterie / Ladegerät (Ah / A)	95 / 18	95 / 18	95 / 18	95 / 18
Steckdosen 230 V	2 / 4 <sup>OPT</sup>	3 / 5 <sup>OPT</sup>	2 / 4 <sup>OPT</sup>	3 / 5 <sup>OPT</sup>
Steckdosen 12 V	1	1	1	1
USB-Steckdose einfach / doppelt	2 / 1	2 / 1	2 / 1	2 / 1
Heizung	Combi 6	Combi 6	Combi 6	Combi 6
Drehbarer Fahrer- und Beifahrersitz	•	•	•	•
Lichtes Maß Stauraumklappe / Staufachklappe B × H (cm)	75 × 110 75 × 75 <sup>OPT</sup>	95 × 110 75 × 80 <sup>OPT</sup>	95 × 110 75 × 80 <sup>OPT</sup>	95 × 110 75 × 80 <sup>OPT</sup>

OPT Optional • Serienausstattung – Nicht möglich Für Fußnoten siehe Seiten 46–47.

T339



T449



TYP / MODELL	T339	T449
GRUNDPREIS INKL. MWST.	<b>44.399 €</b>	<b>45.999 €</b>
ZULÄSSIGE PERSONENZAHL <sup>2</sup>	👤👤👤	👤👤👤 / + 👤 <sup>OPT 2</sup>
SCHLAFPLÄTZE	👤 / + 👤👤 <sup>OPT</sup>	👤 / + 👤👤 <sup>OPT</sup>
Länge / Breite / Höhe (cm)	697 / 232 / 290	740 / 232 / 290
Innenhöhe (cm)	210	210
Basis Motorisierung	2,3l Multijet	2,3l Multijet
Leistung kW (PS)	88 (120)	88 (120)
Chassis-Typ	Fiat Tiefrahmen	Fiat Tiefrahmen
Masse in fahrbereitem Zustand (kg)	2.790	2.860
Zuladung (kg)	710	640
Technisch zulässige Gesamtmasse (kg)	3.500	3.500
Mögliche Auflastung <sup>OPT</sup> (kg)	3.650 <sup>OPT</sup>	3.650 <sup>OPT</sup>
Anhängelast 12 % gebremst / ungebremst <sup>1</sup> (kg)	2.000 / 750	2.000 / 750
Bereifung	215 / 70 R 15 C	215 / 70 R 15 C
Radstand (cm)	404	404
Liegefläche Hubbett (cm)	195 x 140 / 110 <sup>OPT</sup>	195 x 140 / 110 <sup>OPT</sup>
Liegefläche Mitte (cm)	210 x 65 / 45 <sup>OPT</sup>	210 x 65 <sup>OPT</sup>
Liegefläche Heck (cm)	190 x 150	195 x 150
Kühlschrank / davon Frosterfach (l)	113 / 14 167 / 29 <sup>OPT</sup>	113 / 14 167 / 29 <sup>OPT</sup>
Wasservorrat inkl. Boiler (red. Vol.) <sup>4</sup> / Abwassertank (l)	122 (20) / 92	122 (20) / 92
Batterie / Ladegerät (Ah / A)	95 / 18	95 / 18
Steckdosen 230 V	3 / 5 <sup>OPT</sup>	3 / 5 <sup>OPT</sup>
Steckdosen 12 V	1	1
USB-Steckdose einfach / doppelt	2 / 1	2 / 1
Heizung	Combi 6	Combi 6
Drehbarer Fahrer- und Beifahrersitz	•	•
Lichtes Maß Stauraumklappe / Staufachklappe B x H (cm)	75 x 90 75 x 90	105 x 90 65 x 90

<sup>OPT</sup> Optional • Serienausstattung – Nicht möglich Für Fußnoten siehe Seiten 46–47.



A361



A461



A464



TYP / MODELL	A361	A461	A464
GRUNDPREIS INKL. MWST.	<b>43.399 €</b>	<b>46.399 €</b>	<b>45.999 €</b>
ZULÄSSIGE PERSONENZAHL <sup>2</sup>	👤👤👤 / + 👤 OPT 2	👤👤👤 / + 👤 OPT 2	👤👤👤 / + 👤 OPT 2
SCHLAFPLÄTZE	👤👤👤👤	👤👤👤👤	👤👤👤👤
Länge / Breite / Höhe (cm)	660 / 232 / 314	720 / 232 / 314	725 / 232 / 314
Innenhöhe (cm)	195	195	195
Basis Motorisierung	2,3l Multijet	2,3l Multijet	2,3l Multijet
Leistung kW (PS)	88 (120)	88 (120)	88 (120)
Chassis-Typ	Fiat Leiterrahmen	Fiat Leiterrahmen	Fiat Leiterrahmen
Masse in fahrbereitem Zustand (kg)	2.800	2.870	2.880
Zuladung (kg)	700	630	620
Technisch zulässige Gesamtmasse (kg)	3.500	3.500	3.500
Mögliche Auflastung <sup>OPT</sup> (kg)	3.650 <sup>OPT</sup>	3.650 <sup>OPT</sup>	3.650 <sup>OPT</sup>
Anhängelast 12% gebremst / ungebremst <sup>1</sup> (kg)	2.000 / 750	2.000 / 750	2.000 / 750
Bereifung	215 / 70 R 15 C	215 / 70 R 15 C	215 / 70 R 15 C
Radstand (cm)	380	404	404
Liegefläche Alkoven (cm)	210 x 160	210 x 160	210 x 160
Liegefläche Mitte (cm)	175 x 100	175 x 100	185 x 100
Liegefläche Heck (cm)	1 x (210 x 85) 1 x (205 x 80)	2 x (210 x 80)	210 x 150 / 135
Kühlschrank / davon Frosterfach (l)	113 / 14 167 / 29 <sup>OPT</sup>	113 / 14 167 / 29 <sup>OPT</sup>	113 / 14 167 / 29 <sup>OPT</sup>
Wasservorrat inkl. Boiler (red. Vol.) <sup>4</sup> / Abwassertank (l)	122 (20) / 92	122 (20) / 92	122 (20) / 92
Batterie / Ladegerät (Ah / A)	95 / 18	95 / 18	95 / 18
Steckdosen 230 V	2 / 4 <sup>OPT</sup>	2 / 4 <sup>OPT</sup>	2 / 4 <sup>OPT</sup>
Steckdosen 12 V	1	1	1
USB-Steckdose einfach / doppelt	- / 2	- / 2	2 / 1
Heizung	Combi 6	Combi 6	Combi 6
Drehbarer Fahrer- und Beifahrersitz	-	-	-
Lichtes Maß Stauraumklappe / Staufachklappe B x H (cm)	65 x 120 60 x 100 <sup>OPT</sup>	60 x 120 60 x 100 <sup>OPT</sup>	105 x 120 105 x 80 <sup>OPT</sup>

<sup>OPT</sup> Optional • Serienausstattung – Nicht möglich Für Fußnoten siehe Seiten 46–47.

I338



I447



I339



I449



0 1 2 3 4 5 6 7m

TYP/MODELL	I338	I447	I339	I449
GRUNDPREIS INKL. MWST.	52.999 €	54.999 €	52.999 €	54.999 €
ZULÄSSIGE PERSONENZAHL <sup>2</sup>	0000	0000 / + OPT <sup>2</sup>	0000	0000 / + OPT <sup>2</sup>
SCHLAFPLÄTZE	0000	0000 / + OPT	0000 / + OPT	0000 / + OPT
Länge / Breite / Höhe (cm)	698 / 232 / 293	741 / 232 / 293	698 / 232 / 293	741 / 232 / 293
Innenhöhe (cm)	213	213	213	213
Basis Motorisierung	2,3l Multijet	2,3l Multijet	2,3l Multijet	2,3l Multijet
Leistung kW (PS)	88 (120)	88 (120)	88 (120)	88 (120)
Chassis-Typ	Fiat Tiefrahmen	Fiat Tiefrahmen	Fiat Tiefrahmen	Fiat Tiefrahmen
Masse in fahrbereitem Zustand (kg)	2.850	2.930	2.860	2.930
Zuladung (kg)	650	570	640	570
Technisch zulässige Gesamtmasse (kg)	3.500	3.500	3.500	3.500
Mögliche Auflastung <sup>OPT</sup> (kg)	3.650 <sup>OPT</sup>	3.650 <sup>OPT</sup>	3.650 <sup>OPT</sup>	3.650 <sup>OPT</sup>
Anhängelast 12% gebremst / ungebremst <sup>1</sup> (kg)	2.000 / 750	2.000 / 750	2.000 / 750	2.000 / 750
Bereifung	215 / 70 R 15 C	215 / 70 R 15 C	215 / 70 R 15 C	215 / 70 R 15 C
Radstand (cm)	380	404	404	404
Liegefläche Hubbett (cm)	200 x 150	200 x 150	200 x 150	200 x 150
Liegefläche Mitte (cm)	–	210 x 65 <sup>OPT</sup>	210 x 65 / 35 <sup>OPT</sup>	210 x 65 <sup>OPT</sup>
Liegefläche Heck (cm)	1 x (190 x 80) 1 x (200 x 80) 190 / 200 x 210 <sup>OPT</sup>	1 x (210 x 80) 1 x (215 x 80) 210 / 215 x 210 <sup>OPT</sup>	190 x 150	195 x 150
Kühlschrank / davon Frosterfach (l)	113 / 14 167 / 29 <sup>OPT</sup>	113 / 14 167 / 29 <sup>OPT</sup>	113 / 14 167 / 29 <sup>OPT</sup>	113 / 14 167 / 29 <sup>OPT</sup>
Wasservorrat inkl. Boiler (red. Vol.) <sup>4</sup> / Abwassertank (l)	122 (20) / 92	122 (20) / 92	122 (20) / 92	122 (20) / 92
Batterie / Ladegerät (Ah / A)	95 / 18	95 / 18	95 / 18	95 / 18
Steckdosen 230 V	3 / 5 <sup>OPT</sup>	3 / 5 <sup>OPT</sup>	3 / 5 <sup>OPT</sup>	3 / 5 <sup>OPT</sup>
Steckdosen 12 V	1	1	1	1
USB-Steckdose einfach / doppelt	2 / 1	2 / 1	2 / 1	2 / 1
Heizung	Combi 6	Combi 6	Combi 6	Combi 6
Drehbarer Fahrer- und Beifahrersitz	•	•	•	•
Lichtes Maß Stauraumklappe / Staufachklappe B x H (cm)	95 x 110 75 x 80 <sup>OPT</sup>	95 x 110 75 x 80 <sup>OPT</sup>	75 x 90 75 x 90	105 x 90 65 x 90

OPT Optional • Serienausstattung – Nicht möglich Für Fußnoten siehe Seiten 46–47.



## FAHRGESTELL / BASISFAHRZEUG

- Fiat Ducato 2,3l Multijet mit 88 kW (120 PS), Multijet-Direkteinspritzung, Abgasnorm EURO 6
- Breitspurfahrwerk
- Frontantrieb
- Tagfahrlicht im Serienscheinwerfer integriert
- Fahrerairbag
- ABS, EBD, ESP inkl. ASR und Hillholder
- Elektrische Fensterheber und Zentralverriegelung im Fahrerhaus bei Teilintegrierten und Alkoven
- Panorama-Verbundglas-Windschutzscheibe umlaufend (bei Integrierten)
- Vibrationsarme, elektrisch verstell- und beheizbare Außenspiegel in Reisebus-Optik mit Weitwinkel (bei Integrierten)
- Frontstoßfänger in Wagenfarbe lackiert (nicht bei Integrierten)
- Pannenset Fix & Go Kit
- Getränkehalter in der Mittelkonsole
- Komfortable Fahreigenschaften durch Hinter- und Vorderachs-Stabilisatoren
- Scheibenbremsen, Umluftheizung, Drehzahlmesser, Servolenkung, Wegfahrsperrung, 3-Punkt-Sicherheitsgurt
- Stahlfelgen 15" inkl. Radzierblenden
- Tabletholder und USB-Steckdose
- Fahrer-/Beifahrersitz in Wohnraumstoff mit Doppelarmlehnen
- Fahrer-/Beifahrersitz bei T-Modellen und Integrierten drehbar
- Dieseltank 75 l
- Höhen- und Neigungsverstellung für Fahrersitz (für Beifahrersitz optional)



## FAHRZEUG-AUFBAU

- 7 Jahre Dichtigkeitsgarantie\*
- Dach- und Heckaußenhaut aus widerstandsfähigem GFK
- Seitenwandaußenhaut aus Aluminium-Glattblech
- Dach- und Wandstärke 34 mm, Fußbodenstärke 41 mm
- Formschöner Heckleuchten-träger dreiteilig mit integrierten Leuchten
- Fahrerhaus-Jalousien für beste Isolation und Sichtschutz bei Integrierten
- Hochwertige Aufbau mit ergonomischer Griffposition innen und außen
- Fliegengittertür (einteilig)
- Ausstellfenster doppelverglast mit Verdunkelungsrollo und Fliegenschutz (ausgenommen Toilettenraumfenster)
- Dachhaube in Milchplexiglas mit Fliegenschutz
- Elektrische Trittstufe (Coupé-Einstieg bei Integrierten)
- Großzügige Heckgarage mit Rahmenabsenkung, Antirutschfläche, Verzurrösen und Innenbeleuchtung (modellabhängig)
- Schwallwasserdichtungen an den Außenstauraumklappen und Türen
- Zuladung Heckgarage bis zu 150 kg



Indirekte Beleuchtung Einstiegsseite



## WOHN-/SCHLAFKOMFORT

- Ergonomisch geformte Polster für mehr Sitzkomfort
- Gemütliche L-Sitzgruppe mit freistehendem, dreh- und schwenkbarem Tisch (T447, T449, I447, I449)
- Tischplattenverlängerung (außer T447, T449, I447, I449, A361, A461, A464)
- Hochwertige Matratzen mit erhöhtem Liegekomfort in allen Betten
- Matratzenbezüge abnehmbar und waschbar
- Holzrost in allen Festbetten für erhöhten Liegekomfort
- Hubbett mit Klima-Plus-Elementen serienmäßig bei Integrierten
- GOODSIDE-Leisten im Etagenbett (A-Modelle)
- Komfortabler Alkoven mit Seitenfenster rechts, Warmluftdüse, 72 cm Kopffreiheit und 210 x 160 cm Liegefläche (A-Modelle)
- Alkovenbett klappbar für besseren Zugang zum Fahrerhaus
- Sicherheitsnetze am Alkoven, an Etagenbetten und an Hubbetten (modellabhängig)
- Großzügige Stauräume und Ablagemöglichkeiten
- Hinterlüftete Stauschränke und Truhen
- Möbeldekor Pure Spring und Cosy White
- Fußboden Casual Suite



## BORD-TECHNIK

- LED-Beleuchtung integriert unter den Dachschränken
- Leistungsstarke, wartungsfreie AGM-Aufbaubatterie (95 Ah)
- Bord-Control-Panel mit Angabe aller Füllstände und Batteriekapazitäten
- Zuschalt-/Trennautomatik für Starter- und Aufbaubatterie sowie Kühlschrank
- Elektrischer Ladeautomat für Aufbau- und Fahrzeugbatterie 12 V / 18 A
- CEE-Außenanschluss für 230 V mit Sicherungsautomat
- FI-Schutzschalter
- LED-Außenleuchte
- LED-Wohnraumleuchte
- 3 x USB-Steckdose (grundrissabhängig)



## HEIZUNG / GASVERSORGUNG

- Gasflaschenkasten für zwei 11-kg-Gasflaschen
- Gasheizung Combi 6 mit integriertem 10-l-Boiler
- Gasabsperrhähne gut zugänglich und zentral angeordnet



## KÜCHE / WASSER-VERSORGUNG

- Ergonomisch angeordnete Küche mit großzügiger Arbeitsfläche
- Geräumige Schubkästen mit Servo-Soft im Küchenblock
- 3-Flammkocher mit gusseisernem Topfträger und Glasabdeckung
- Großes Rundspülbecken aus Edelstahl mit Glasabdeckung in Schwarz
- Wassertank inkl. Boiler 122 l, Abwassertank 92 l
- Kühlschrank 113 l mit Gefrierfach 14 l
- LED-Band
- Abfalleimer
- Flex-Schienensystem mit 2 Haken (außer T132, T348, T338, A461, I338)



## BAD

- Bad mit separatem Duschraum im T348, A361, A464
- Variobad im T132, T337, T448, T338, A461 und I338
- Geräumiges Raumbad mit gegenüberliegender separater Dusche im T334, T339, T447, T449, I339, I447 und I449
- Bad mit Banktoilette und integriertem Duschraum im T135
- Cassettentoilette mit elektrischer Pumpe und drehbarem Sitz (außer T135 – Banktoilette)
- Dachhaube mit integriertem Insektenschutzrollo (modellabhängig)
- Große Spiegelflächen
- Kleiderstange in der Nasszelle
- Flex-Schienensystem mit 2 Haken (außer T132, T337, T338, T448, I338, A361, A461, A464)



## STOFF-KOMBINATION

- Terra
- Arctica

⋮ Bett mit Bettverkleidung und Aufbauspoth inkl. USB Steckdose



⋮ Dachstauschrank mit Soft-Close-System



⋮ Heckgarage





Bedienzentrale und Hauptpanel

: Querbett im Heck



Großer Kühlschrank

: 230-V-Steckdose in der Heckgarage



 **BASIC-PAKET** Mehrgewicht 24 kg

Panoramadachhaube über Küche <sup>2</sup>	299 €
Klarglasdachhaube 400 x 400 mm	129 €
Duschraumverkleidung <sup>1</sup>	499 €
Spiegel mit indirekter Beleuchtung und Garderobenhaken <sup>1+3</sup>	119 €
Holzrost in der Dusche	79 €
Captain-Chair mit Bezügen <sup>1+4</sup>	499 €
Zusätzliche Steckdose im Dachschränk über dem Küchenblock <sup>1</sup>	49 €
Steckdose in der Garage <sup>1</sup>	49 €
<b>SUMME EINZELPREISE</b>	<b>1.722 €</b>
Ersparnis	723 €
<b>PAKETPREIS</b>	<b>999 €</b>

 **EMOTION-PAKET** (nur Teilintegrierte) Mehrgewicht 9 kg

Seitenwände in Glattblech Champagner, Beklebung Carado Emotion	1.099 €
Rahmenfenster	599 €
Design-Applikation Heck	399 €
<b>SUMME EINZELPREISE</b>	<b>2.097 €</b>
Ersparnis	798 €
<b>PAKETPREIS</b>	<b>1.299 €</b>

 **CHASSIS-PAKET** Mehrgewicht 30 kg

Klimaanlage Fahrerhaus manuell	1.499 €
Beifahrerairbag	399 €
Außenspiegel elektrisch und beheizt <sup>1</sup>	369 €
Tempomat	369 €
Radiovorbereitung mit Lautsprechern <sup>1</sup>	149 €
Antenne integriert im Außenspiegel	149 €
Beifahrersitz höhenverstellbar <sup>1</sup>	129 €
<b>SUMME EINZELPREISE</b>	<b>3.063 €</b>
Ersparnis	614 €
<b>PAKETPREIS</b>	<b>1.999 €</b>

 **CHASSIS-KOMFORT-PAKET** Mehrgewicht 16 kg

16"-Alufelgen Original Fiat	649 €
Lenkrad und Schaltknäuf in Lederausführung	259 €
Instrumententafel mit Chromringen	99 €
Armaturentafel mit Applikationen (Techno-Trim)	159 €
LED-Tagfahrlichtstreifen	429 €
Scheinwerfer mit schwarzem Rahmen	79 €
Kühlergrill schwarz glänzend	149 €
<b>SUMME EINZELPREISE</b>	<b>1.823 €</b>
Ersparnis	424 €
<b>PAKETPREIS</b>	<b>1.399 €</b>



Bett mit Aufbauspots  
inkl. USB-Steckdose

Emotion-Beklebung inkl.  
Rahmenfenster Seitenwand  
(Bestandteil Clever-Paket)

Wohnraumteppich



 **BASIC-PAKET** Mehrgewicht 41kg

Panoramadachhaube über Sitzgruppe	299 €
Klarglasdachhaube 400 x 400 mm	129 €
Duschraumverkleidung <sup>1</sup>	499 €
Spiegel mit indirekter Beleuchtung und Garderobenhaken <sup>1</sup>	119 €
Holzrost in der Dusche	79 €
Pilotensitze mit Bezügen <sup>1</sup>	499 €
Zusätzliche Steckdose im Dachschränk über dem Küchenblock <sup>1</sup>	49 €
Steckdose in der Garage <sup>1</sup>	49 €
Fahrerhaustüre vorne links <sup>1</sup>	1.299 €
Klarglasdachhaube 400 x 400 mm über dem Hubbett	129 €
<b>SUMME EINZELPREISE</b>	<b>3.150 €</b>
Ersparnis	1.151 €

**PAKETPREIS 1.999 €**

 **EMOTION-PAKET** Mehrgewicht 9 kg

Seitenwände in Glattblech Champagner, Beklebung Carado Emotion	1.099 €
Rahmenfenster	599 €
Design-Applikation Heck	399 €
<b>SUMME EINZELPREISE</b>	<b>2.097 €</b>
Ersparnis	798 €




**PAKETPREIS 1.299 €**



 **CHASSIS-PAKET** Mehrgewicht 28 kg

Klimaanlage Fahrerhaus manuell	1.499 €
Beifahrerairbag	399 €
Tempomat	369 €
Radiovorbereitung mit Lautsprechern inkl. Antenne <sup>1</sup>	299 €
Beifahrersitz höhenverstellbar <sup>1</sup>	129 €
<b>SUMME EINZELPREISE</b>	<b>2.695 €</b>
Ersparnis	1.046 €
<b>PAKETPREIS</b>	<b>1.649 €</b>

 **CHASSIS-KOMFORT-PAKET** Mehrgewicht 16 kg

16"-Alufelgen Original Fiat	649 €
Lenkrad und Schaltknauf in Lederausführung	259 €
Instrumententafel mit Chromringen	99 €
Armaturentafel mit Applikationen (Techno-Trim)	159 €
<b>SUMME EINZELPREISE</b>	<b>1.166 €</b>
Ersparnis	407 €
<b>PAKETPREIS</b>	<b>759 €</b>

SONDERAUSSTATTUNG	PREIS	MGW	T132	T135	T348	T337	T334	T339	T338	T448	T447	T449	A361	A461	A464	I338	I339	I447	I449	
																				
<b>FAHRGESTELL</b>																				
Fiat 2,3l Multijet – 103 kW (140 PS) – EURO 6	949 €	–	o	o	o	o	o	o	o	o	o	o	o	o	o	o	o	o	o	
Fiat 2,3l Multijet – 118 kW (160 PS) – EURO 6 inkl. Start-Stop-Funktion	2.999 €	15,5 kg	o	o	o	o	o	o	o	o	o	o	o	o	o	o	o	o	o	
Eco Pack Start-Stop-Funktion (nicht in Verbindung mit 120 PS; bei 140 PS optional; bei 160 PS serienmäßige Ausstattung)	749 €	0,5 kg	o	o	o	o	o	o	o	o	o	o	o	o	o	o	o	o	o	
Fiat 16"-Stahlfelgen für Light-Chassis inkl. Radzierblenden	279 €	16 kg	o	o	o	o	o	o	o	o	o	o	o	o	o	o	o	o	o	
Auflastung auf 3,65-t-Fiat (ohne Änderung am Chassis)	249 €	–	o	o	o	o	o	o	o	o	o	o	o	o	o	o	o	o	o	
9-Gang-Automatikgetriebe (nicht in Verbindung mit 120 PS) <sup>10</sup>	3.149 €	18 kg	o	o	o	o	o	o	o	o	o	o	o	o	o	o	o	o	o	
Dieseltank 90 l	99 €	13,5 kg	o	o	o	o	o	o	o	o	o	o	o	o	o	o	o	o	o	
Sicherheitspaket Chassis-Safety-Pack (Notbrems-, Spurhaltewarn-, Fernlichtassistent, Verkehrsschilderkennung, Regen- und Lichtsensor)	999 €	0,6 kg	o	o	o	o	o	o	o	o	o	o	–	–	–	–	–	–	–	
																				
<b>AUFBAU AUSSEN</b>																				
Rahmenfenster	599 €	5 kg	x	x	x	x	x	x	x	x	x	x	o	o	o	x	x	x	x	
Abwassertank isoliert	159 €	8 kg	o	o	o	o	o	o	o	o	o	o	o	o	o	o	o	o	o	
Fenster in T-Haube	499 €	7 kg	o	o	o	o	o	o	o	o	o	o	–	–	–	–	–	–	–	
2. Außenstauraumklappe (Größe modellabhängig) <sup>1</sup>	359 €	3 kg	o	–	–	o	o	•	o	o	o	•	o	o	o	o	•	o	•	
Heckstützen (2 Stk.)	299 €	6 kg	o	o	o	o	o	o	o	o	o	o	o	o	o	o	o	o	o	
																				
<b>AUFBAU INNEN / WOHNRAUM</b>																				
Bettenumbau im Bereich Sitzgruppe <sup>2</sup>	299 €	5 kg	o	–	o	–	o	o	–	o	o	o	•	•	•	–	o	o	o	
Bettenumbau Einzelbett zu Doppelbett	299 €	5 kg	–	–	–	o	–	–	o	o	o	–	–	–	–	o	–	o	–	
Hubbett mit Klima-Plux-Elementen	1.469 €	44 kg	–	–	o	–	o	o	o	o	o	o	–	–	–	•	•	•	•	
Zusätzlicher Kleiderschrank (Küchenzeile T337) <sup>3</sup>	349 €	–	–	–	–	o	–	–	–	–	–	–	–	–	–	–	–	–	–	
5. Sitzplatz auf Seitensitzbank mit Sicherheitsgurt (entgegen der Fahrtrichtung) <sup>4+5</sup>	399 €	15 kg	–	–	o	–	o	–	–	o	o	o	–	–	–	–	–	o	o	
Teppich gekettelt	259 €	5 kg	o	o	o	o	o	o	o	o	o	o	o	o	o	o	o	o	o	
Sicherheitspaket: 2 Kopfstützen und 2 Beckengurte mittlere Sitzbank entgegen Fahrtrichtung (zulässige Personen ergibt sich aus Fahrzeuggewicht) <sup>5</sup>	349 €	6 kg	–	–	–	–	–	–	–	–	–	–	o	o	o	–	–	–	–	

SONDERAUSSTATTUNG	PREIS	MGW	T132	T135	T348	T337	T334	T339	T338	T448	T447	T449	A361	A461	A464	I338	I339	I447	I449	
																				
<b>BORDTECHNIK</b>																				
Zweite Aufbaubatterie 95 Ah	295 €	27 kg	o	o	o	o	o	o	o	o	o	o	o	o	o	o	o	o	o	o
Heizung Combi 6 E (mit Elektroheizstab)	539 €	2 kg	o	o	o	o	o	o	o	o	o	o	o	o	o	o	o	o	o	o
Fußbodenerwärmung elektrisch im begehbaren Bereich	499 €	6 kg	o	o	o	o	o	o	o	o	o	o	o	o	o	o	o	o	o	o
12 V TV-Vorverkabelung inkl. Flachbildschirmhalter	199 €	3 kg	o	o	o	o	o	o	o	o	o	o	o	o	o	o	o	o	o	o
Kabelvorbereitung für Rückfahrkamera	149 €	1 kg	o	o	o	o	o	o	o	o	o	o	o	o	o	o	o	o	o	o
Kabelvorbereitung für Solarmodule	149 €	2 kg	o	o	o	o	o	o	o	o	o	o	o	o	o	o	o	o	o	o
Backofen im Küchenblock nur in Verbindung mit 167-l-Kühlschrank (außer T132, T135)	499 €	12 kg	o	o	o	o	o	o	o	o	o	o	o	o	o	o	o	o	o	o
Dunstabzug	249 €	3 kg	o	o	o	o	o	o	o	o	o	o	o	o	o	o	o	o	o	o
Großer Kühlschrank 167 l mit separatem Frosterfach 29 l <sup>3</sup>	699 €	13 kg	-	-	o	o	o	o	o	o	o	o	o	o	o	o	o	o	o	o
																				
<b>PAKETE</b>																				
Chassis-Paket Teilintegrierte und Alkoven bestehend aus: Klimaanlage Fahrerhaus manuell, Beifahrerairbag, Außenspiegel elektrisch und beheizt, Tempomat, Radiovorbereitung mit Lautsprechern, Antenne integriert im Außenspiegel, Beifahrersitz höhenverstellbar	1.999 €	30 kg	o	o	o	o	o	o	o	o	o	o	o	o	o	-	-	-	-	-
Chassis-Paket Integrierte bestehend aus: Klimaanlage Fahrerhaus manuell, Beifahrerairbag, Tempomat, Radiovorbereitung mit Lautsprechern inkl. Antenne, Beifahrersitz höhenverstellbar	1.649 €	28 kg	-	-	-	-	-	-	-	-	-	-	-	-	-	o	o	o	o	o
Chassis-Komfort-Paket Teilintegrierte und Alkoven bestehend aus: 16"-Alufelgen Original Fiat, Lenkrad und Schaltknopf in Lederausführung, Instrumententafel mit Chromringen, Armaturentafel mit Applikationen (Techno-Trim), LED-Tagfahrlichtstreifen, Scheinwerfer mit schwarzem Rahmen, Kühlergrill schwarz glänzend	1.399 €	16 kg	o	o	o	o	o	o	o	o	o	o	o	o	o	-	-	-	-	-
Chassis-Komfort-Paket Integrierte bestehend aus: 16"-Alufelgen Original Fiat, Lederlenkrad und Schaltknopf in Lederausführung, Instrumententafel mit Chromringen, Armaturentafel mit Applikationen (Techno-Trim)	759 €	16 kg	-	-	-	-	-	-	-	-	-	-	-	-	-	o	o	o	o	o
Basic-Paket Teilintegrierte und Alkoven bestehend aus: <sup>6</sup> Panoramadachhaube über Küche <sup>7</sup> , Klarglasdachhaube 400 x 400 mm, Duschaumverkleidung, Spiegel mit indirekter Beleuchtung und Garderobenhaken <sup>8</sup> , Holzrost in der Dusche, Captain-Chair mit Bezügen <sup>9</sup> , zusätzliche Steckdose im Dachschränk über dem Küchenblock, Steckdose in der Garage	999 €	24 kg	o	o	o	o	o	o	o	o	o	o	o	o	o	-	-	-	-	-
Basic-Paket Integrierte bestehend aus: <sup>6</sup> Panoramadachhaube über Sitzgruppe, Klarglasdachhaube 400 x 400 mm, Duschaumverkleidung, Spiegel mit indirekter Beleuchtung und Garderobenhaken, Holzrost in der Dusche, Captain-Chair mit Bezügen <sup>9</sup> , zusätzliche Steckdose im Dachschränk über dem Küchenblock, Steckdose in der Garage, Fahrerhaustüre links, zusätzliche Klarglasdachhaube 400 x 400 mm über dem Hubbett	1.999 €	41 kg	-	-	-	-	-	-	-	-	-	-	-	-	-	o	o	o	o	o
Emotion-Paket bestehend aus: Seitenwände in Glattblech Champagner, Beklebung Carado Emotion, Rahmenfenster, Design-Applikation Heck	1.299 €	9 kg	o	o	o	o	o	o	o	o	o	o	-	-	-	o	o	o	o	o
<b>SONSTIGES</b>																				
Zulassungsdokumente	165 €	-	▲	▲	▲	▲	▲	▲	▲	▲	▲	▲	▲	▲	▲	▲	▲	▲	▲	▲

## ALLGEMEINE HINWEISE

Die Masse in fahrbereitem Zustand wird nach VO (EU) Nr. 1230/2012 ermittelt. Sie bezieht sich auf die Grundvariante inklusive Grundausstattung (75 kg für Fahrer, gefüllter Kraftstofftank, gefüllter Wassertank in Fahrstellung mit 20 Litern, Gas in einer Aluminiumflasche zu 100 % und elektrisches Anschlusskabel). Die Masse in fahrbereitem Zustand sowie die mögliche Zuladung und die Personenzahl können sich bei unterschiedlicher Motorisierung oder Ausstattungsvariante und durch den Anbau von Sonderausstattung ändern. Abweichungen im Rahmen der Werkstoleranzen sind möglich und zulässig.

Die technisch zulässige Gesamtmasse sowie die zulässige Achslasten dürfen nicht überschritten werden. Wenn Sie Ihr Fahrzeug mit Zusatzausstattung bestellen und/oder mit mehreren Personen auf Reisen gehen, sollten Sie prüfen, ob eine Auflastung des Fahrzeugs sinnvoll ist.

Die Angaben über Lieferumfang, Aussehen, Leistung, Maße und Gewichte der Fahrzeuge entsprechen den zum Zeitpunkt der Drucklegung vorhandenen Kenntnissen und den europäischen Homologationsbestimmungen. Bis zum Fahrzeugkauf bzw. bis zur Lieferung können diese sich ändern.

Preisliste Carado Reisemobile Stand 06/2019, gültig ab 15.08.2019. Sämtliche Preise sind unverbindlich empfohlene Preise inkl. gesetzl. MwSt. ab Werk. Mit Erscheinen dieser Preisliste verlieren alle bisherigen Preislisten ihre Gültigkeit. Europaweit können sich unterschiedliche Euro-Preise ergeben. Dies hat seine Ursache in unterschiedlichen länderspezifischen Serienausstattungen und verschiedenen Mehrwertsteuer- bzw. Luxussteuersätzen.

Es gelten die Dichtigkeitsgarantiebedingungen der Carado GmbH.

Das Copyright liegt bei der Carado GmbH. Bei der Angabe von Preisen und technischen Daten bleiben eventuelle Druckfehler und Irrtümer vorbehalten.

## CAMPER VAN

### Fußnoten zu den Seiten 6–7

- 1 Bei Maxi-Chassis – 3.000 / 750 kg.
- 2 Allgemeiner Hinweis zur zulässigen Personenzahl: Mit dem Einbau werkseitiger Chassis-Optionen, Sonderausstattungen und Pakete kann sich die zulässige Personenzahl reduzieren bzw. eine Auflastung erforderlich sein.
- 3 Fassungsvermögen des Frischwassertanks gemäß VO (EU) 1230/2012 unter Berücksichtigung der Fahrbegrenzung (Ventil am Frischwassertank): 20 Liter (Fahrbefüllung).

### Fußnoten zu den Seiten 10–11

- 1 Pflichtoption, wenn Paket nicht gewählt wird.

### Fußnoten zu den Seiten 12–13

- 1 Wenn das Chassis-Paket nicht gewünscht ist, dann sind Captain-Chair und Beifahrersitz höhenverstellbare Pflichtoptionen.
- 2 Wenn das Basic-Paket nicht gewünscht ist, dann sind Midi-Heki, Fenster im Bad und Fliegengittertüre Pflichtoptionen.
- 3 Nur in Verbindung mit 16"-Alufelgen. In Verbindung mit 140 PS ist Start-Stop-Funktion eine Pflichtoption.
- 4 Wenn Chassis Farbe Aluminium Grau metallic, Fer Grau metallic bestellt wird, dann ist Stoßfänger lackiert Pflichtoption.

## VAN

### Fußnoten zu den Seiten 16–17

- 1 Bei optionaler Auflastung auf 3.650 kg reduziert sich die Anhängelast auf 1.900 kg.
- 2 Allgemeiner Hinweis zur zulässigen Personenzahl: Mit dem Einbau werkseitiger Chassis-Optionen, Sonderausstattungen und Pakete kann sich die zulässige Personenzahl reduzieren bzw. eine Auflastung erforderlich sein.
- 3 Fassungsvermögen des Frischwassertanks gemäß VO (EU) 1230/2012 unter Berücksichtigung der Fahrbegrenzung (Ventil am Frischwassertank): 20 Liter (Fahrbefüllung).

### Fußnoten zu den Seiten 20–21

- 1 Pflichtoption, wenn Paket nicht gewählt wird.
- 2 Captain-Chair ohne Basic-Paket kann nur in Verbindung mit der Höhenverstellung Beifahrersitz oder Chassis-Paket bestellt werden.

### Fußnoten zu den Seiten 22–23

- 1 Captain-Chair ohne Basic-Paket kann nur in Verbindung mit Beifahrersitz höhenverstellbar oder Chassis-Paket bestellt werden.
- 2 Bei der Bestellung der Option Bettenumbau im Bereich Sitzgruppe beim V132 weisen wir darauf hin, dass der Kleiderschrank im Wohnraum durch einen Seitensitz inkl. Dachschrank ersetzt wird.
- 3 Nur in Verbindung mit 16"-Alufelgen oder Chassis-Komfort-Paket. In Verbindung mit 140 PS ist Start-Stop-Funktion eine Pflichtoption.

## REISEMOBILE

### Fußnoten zu den Seiten 26–35

- 1 Bei optionaler Auflastung auf 3.650 kg reduziert sich die Anhängelast auf 1.900 kg.
- 2 Allgemeiner Hinweis zur zulässigen Personenzahl: Mit dem Einbau werkseitiger Chassis-Optionen, Sonderausstattungen und Pakete kann sich die zulässige Personenzahl reduzieren bzw. eine Auflastung erforderlich sein. Zulassung für mehr als 4 Personen nur in Verbindung mit Sicherheitspaket (A-Modelle) oder Bestellung 5. Sitzplatz (Teilintegrierte/Integrierte) möglich.
- 3 Bei der Bestellung der Option Bettenumbau im Bereich Sitzgruppe weisen wir Sie darauf hin, dass der Kleiderschrank im Wohnraum durch einen Seitensitz inkl. Dachschrank ersetzt wird.
- 4 Fassungsvermögen des Frischwassertanks gemäß VO (EU) 1230/2012 unter Berücksichtigung der Fahrbegrenzung (Ventil am Frischwassertank): 20 Liter (Fahrbefüllung).

### Fußnoten zu den Seiten 38–41

- 1 Pflichtoption, wenn Paket nicht gewählt wird.
- 2 Panoramadach bei den Grundrissen T132, T135, T337, T339, A461 über Sitzgruppe montiert.
- 3 Indirekte Beleuchtung im Eingangsbereich und nicht am Garderobenspiegel für die Modelle T132, T135, T337, A361, A461, A464.
- 4 Captain-Chair ohne Basic-Paket kann nur in Verbindung mit der Höhenverstellung Beifahrersitz oder Chassis-Paket bestellt werden.

### Fußnoten zu den Seiten 42–45

- 1 Entfall unteres Fenster bei A461 und A361.
- 2 Bei der Bestellung der Option Bettenumbau im Bereich Sitzgruppe beim T132 weisen wir darauf hin, dass der Kleiderschrank im Wohnraum durch einen Seitensitz inkl. Dachschrank ersetzt wird. Bei den Integrierten erfolgt der Bettenaufstieg über die Seitensitzbank.
- 3 Kombination von zusätzlicher Kleiderschrank und großer Kühlschrank 167l mit separatem Frosterfach 29l beim T337 nicht möglich.
- 4 Stauraumklappe innen entfällt bei Bestellung des 5. Sitzplatzes auf Seitensitzbank mit Sicherheitsgurt.
- 5 Allgemeiner Hinweis zur zulässigen Personenzahl: Unter Berücksichtigung des Gesamtgewichts wird die zulässige Personenzahl angepasst.
- 6 Wenn das Basic-Paket nicht gewünscht ist, sind die Duschaumverkleidung, der Spiegel mit indirekter Beleuchtung sowie Garderobenhaken und die Steckdose im Dachschrank und in der Garage Pflichtoptionen. Beim Integrierten ist zudem die Fahrtüre Pflichtoption.
- 7 Panoramadach bei den Grundrissen T132, T135, T337, T339, A461 über Sitzgruppe montiert.
- 8 Indirekte Beleuchtung im Eingangsbereich anstelle beim Garderobenspiegel nur beim T339.
- 9 Captain-Chair ohne Basic-Paket kann nur in Verbindung mit Beifahrersitz höhenverstellbar oder Chassis-Paket bestellt werden.
- 10 Nur in Verbindung mit 16"-Alufelgen oder Chassis-Komfort-Paket. In Verbindung mit 140 PS ist Start-Stop-Funktion eine Pflichtoption.

## KONTAKT

Carado GmbH  
Bahnhof 11  
88299 Leutkirch im Allgäu

Phone +49 7561 9097 300  
Fax +49 7561 9097 400

info@carado.de  
www.carado.de

Ein Unternehmen der  
Erwin Hymer Group.





# CLEVER-PAKET: VIEL GENIESSSEN, WENIG ZAHLEN

PREIS-  
VORTEIL  
BIS ZU  
**3.336 €**

## SERIENAUSSTATTUNG +

CHASSIS	T338	T339	I338	I339
Chassis 140 PS ohne Start-Stop-Funktion	x	x	x	x
Chassis-Paket	x	x	x	x
16"-Alufelgen	x	x	x	x
AUFBAU				
Basic-Paket	x	x	x	x
Emotion-Beklebung inkl. Rahmenfenster	x	x	x	x
Fenster T-Haube	x	x	–	–
Design-Applikation Heck	x	x	x	x
Gr. Kühlschrank 167l mit sep. Frosterfach	x	x	x	x
2. Außenstauraumklappe	x	x	x	x
Bettenumbau Einzelbett zu Doppelbett	x	–	x	–
Bettenumbau im Bereich Sitzgruppe	–	x	–	x
Kabelvorbereitung für Rückfahrkamera	x	x	x	x
All-in-One-Paket	x	x	x	x
<b>FAHRZEUGPREIS MIT EINZELOPTIONEN</b>	<b>57.284 €</b>	<b>56.925 €</b>	<b>66.235 €</b>	<b>65.876 €</b>
<b>SONDERPREIS FAHRZEUG INKL. CLEVER-PAKET</b>	<b>53.948 €</b>	<b>53.948 €</b>	<b>62.948 €</b>	<b>62.948 €</b>

DAS NEUE CLEVER-PAKET BIETET EINE UMFANGREICHE AUSSTATTUNG FÜR CHASSIS UND AUFBAU ZU EINEM UNSCHLAGBAREN PREIS FÜR DIE MODELLE I338 UND T338 SOWIE I339 UND T339.