



HORON GO • MAGIS • 24 FR

*Il sera facile de s'habituer
au plaisir de voyager.*

CI DEVIENT INTERACTIF

Ce n'est plus un simple catalogue, mais une expérience faite de contenus supplémentaires, de vidéos et d'informations complémentaires. Telle est la proposition de CI : un produit constamment mis à jour et un choix écologique. Plus de papier imprimé et beaucoup de nouveaux contenus. Cherchez ces symboles et commencez votre voyage dans l'univers CI !



VISITE
VIRTUELLE



LIEN PAGE
WEB



REGARDEZ LA VIDÉO



TÉLÉCHARGEMENT

L'OFFRE CI PAG. 8

HORON GO
INTRODUCTION PAG. 12
VUE D'ENSEMBLE PAG. 14
ÉQUIPEMENTS DE SÉRIE PAG. 44

MAGIS
INTRODUCTION PAG. 46
VUE D'ENSEMBLE PAG. 48
ÉQUIPEMENTS DE SÉRIE PAG. 78
MAGIS ELITE PAG. 80

POURQUOI CHOISIR CI

EXPS ET HIVER PAG. 88
BREATHE PAG. 90
GARANTIE 10 ANS PAG. 92
ISOLATION PAG. 93
GARAGE PAG. 94
TOUT EST SOUS CONTRÔLE PAG. 95



Une marque à forte personnalité, reconnue partout



DÉCOUVREZ CI

Un choix incontournable en matière de qualité, de fiabilité et de service.

CI est une entreprise ancrée au niveau international et l'un des modes de production les plus importants dans l'industrie européenne du camping-car. En choisissant une marque avec une grande expérience, on a la garantie d'une qualité du produit au plus haut niveau grâce aux technologies actuelles, aux matériaux et aux processus industriels complexes. C'est pourquoi choisir CI, c'est faire le bon choix. La qualité est la priorité principale de la marque afin que le prix

du produit représente sa vraie valeur. La satisfaction du client, c'est-à-dire notre capacité à fournir des produits et services qui répondent pleinement à ses attentes, c'est la mission de CI. Un objectif que CI poursuit grâce à l'expérience acquise au fil des ans, ainsi qu'à sa capacité à se renouveler selon la demande, les tendances, l'évolution du marché et l'impulsion des nouvelles technologies.

Pourquoi choisir CI



LES AVANTAGES

CHOISISSEZ LE CAMPING-CAR QUI VOUS CONVIENT

CI propose une sélection de modèles a même de répondre au large éventail de besoins de tout client. La variété de l'offre implique tous types de camping-cars et d'aménagements intérieurs. L'offre de modèles, organisée par gamme, est en mesure de répondre aux besoins différents et croissants du client grâce à un produit toujours plus riche.

DE PLUS EN PLUS DE TECHNOLOGIE À BORD

Un camping-car toujours dans l'air du temps. L'innovation technologique constante des processus de production combinée au renouvellement du produit avec des solutions avancées des constructions technique, nous permettent d'offrir un produit de la plus haute qualité, qui peut durer dans le temps à un prix compétitif. CI répond efficacement aux besoins de la vie en camping-car avec des dispositifs et des solutions qui rendent le séjour à bord agréable sur la route comme à l'arrêt.

FACILE À VIVRE

Les intérieurs sont pensés et conçus pour être fonctionnels, grâce à des solutions qui répondent aux besoins quotidiens et qui permettent de vivre dans chaque espace avec un maximum de confort et de simplicité. Des environnements qui se transforment grâce à des gestes simples pour s'adapter aux besoins du moment. Tous les environnements offrent, dans les moindres détails, des solutions sophistiquées, capables de simplifier et d'améliorer la vie à bord.

Les avantages CI



POURQUOI
CHOISIR



+ ISOLATION, + PROTECTION, - BRUIT.

Les véhicules CI sont conçus avec la technologie EXPS Evo pour offrir une protection absolue en termes d'isolation. Des matériaux isolants de haute qualité, des techniques de construction méticuleuses et des départements de production spécialisés nous permettent de garantir un confort maximal à nos clients, partout et pour longtemps. Découvrez le plaisir de voyager sans souci dans un environnement calme et protégé.



ADAPTÉ À TOUTES LES SAISONS

Excellentes performances et confort climatique optimal. Grâce à l'utilisation de technologies et de matériaux de pointe, CI vous permet d'apprécier le voyage sans compromis, quelles que soient les conditions météorologiques extérieures. L'italien aux allures « Nordiques ».



SOUS CONTRÔLE

CI s'engage à mettre son expérience et ses compétences au service de chaque client. Une équipe spécialisée dans le contrôle de la qualité et l'amélioration continue supervise attentivement chaque étape de la production, garantissant des essais méticuleux de la conception à la livraison. Entre de bonnes mains.



COMME IL VOUS PLAÎT

Personnalisez votre véhicule en toute simplicité. Choisissez parmi la vaste sélection d'accessoires et de packs complémentaires proposés par CI. Maximisez la polyvalence, optimisez la fonctionnalité et améliorez les performances de votre véhicule en fonction de vos exigences.



ACCUEILLE MÊME CE QUE VOUS N'ATTENDEZ PAS

Des environnements confortables, pratiques et fonctionnels. Un intérieur flexible qui s'adapte à tous les besoins. Des garages bien conçus, protégés et faciles à utiliser. CI offre des espaces polyvalents et transformables pour tout type d'équipage et de vacances.



10 ANS DE GARANTIE

Un produit garanti 10 ans contre les infiltrations. La qualité des procédés de production, l'innovation technologique et le choix des matériaux sont sources de valeur à long terme.



Horon GO



Une nouvelle façon de vivre l'aventure. COMMENCEZ À EXPLORER LE MONDE.

Les véhicules **Horon GO** offrent des environnements fonctionnels et accueillants, un design en phase avec l'époque et des espaces pratiques et rationnels qui s'adaptent aux différents types d'équipage et aux diverses exigences de rangement. Vaste et polyvalente, la gamme Horon GO comprend des modèles profilés avec lit de pavillon et des capucines, disponibles sur châssis FORD.

Magis



Votre liberté sans compromis. PROFITEZ D'UN VOYAGE SANS SACRIFICE.

Camping-car technologiquement avancé et doté d'une multitude d'équipements de série, **Magis** offre des solutions de vie intelligentes, une fiabilité maximale et un confort sans égal. Riche, attentive aux détails et au design moderne et reconnaissable, la gamme Magis est disponible en version profilé avec lit de pavillon et intégral, sur châssis FIAT.

new

MAGIS ELITE
POUR CEUX
QUI VEULENT
TOUJOURS
PLUS

Une nouvelle série spéciale signée CI. Des équipements de série encore plus complets, un style haut de gamme et des technologies embarquées de dernière génération.

Kyros



La liberté d'aller où vous voulez CHOISISSEZ LE KYROS QUE VOUS ATTENDEZ.

Parfait pour toutes les vacances, compact, maniable, avec beaucoup d'espace pour le rangement. Pour les sportifs ou les explorateurs des temps modernes, en couple ou en famille, le **van Kyros** offre deux gammes, sur châssis FIAT, avec des aménagements, des styles et des équipements différents. Depuis environ 15 ans, **CI** est spécialiste des fourgons. **Découvrez la gamme dans le catalogue spécifique.**

HORON GO 



CAPUCINES

6 Mètres <

7 Mètres <

> 7 Mètres

plan de la gamme



77 M  6.99  7  7



79 M  6.99  6  8



90 M  7.43  5  5



91 XT  5.99  4  4



34 XT  6.99  5  4



85 XT  6.99  5  5



65 XT  7.45  5  5



66 XT  7.45  4  4



67 XT  7.45  4  4



74 XT  7.45  6  6



MAGIS FIAT
MAGIS ELITE  



PROFILÉS

85 XT  6.99  5  5



66 XT  7.45  4  4



67 XT  7.45  4  4



MAGIS FIAT



INTÉGRAUX

67 Int  7.45  4  4



Magis Intégral non disponible dans la version Elite

HORON GO

Horon GO



DÉCOUVREZ
HORON GO

UNE NOUVELLE FAÇON DE VIVRE L'AVENTURE.

COMMENCEZ À EXPLORER LE MONDE.

Les véhicules **Horon GO** offrent des environnements fonctionnels et accueillants, un design en phase avec l'époque et des espaces pratiques et rationnels qui s'adaptent aux différents types d'équipage et aux diverses exigences de rangement. Vaste et polyvalente, la gamme Horon GO comprend des modèles profilés avec lit de pavillon et des capucines, disponibles sur châssis FORD.



Certaines caractéristiques du véhicule présenté ne correspondent pas aux caractéristiques définitives pour la saison en cours.

Pourquoi choisir Horon GO

CHOISISSEZ LE CAMPING-CAR QUI VOUS CONVIENT.

Une gamme très complète de 10 modèles.
2 types : capucine et profilé avec
lit de pavillon sur châssis Ford.
Jusqu'à 7 places homologuées et 8 couchages.
De 5,99 à 7,45 m.



DE PLUS EN PLUS DE TECHNOLOGIE À BORD

Parois en fibre de verre anti-grêle.
Système anticondensation. Éclairage 100 % LED.
Chauffage au gaz Combi 4000 W avec panneau de contrôle CP-PLUS. Smart TV 24" et bras TV. Antenne hertzienne.
Caméra de recul. Prise électrique de 220 V dans le garage.
Grands réfrigérateurs avec congélateur.
Prises USB dans les zones jour et nuit.
Autoradio Bluetooth avec commandes au volant.
TPMS – Capteur de pression des pneus.
Caméra assistance pré-collision.
Avertisseur et assistance de sortie de voie.



FACILE À VIVRE

Des espaces rationnels et transformables.
Table rabattable extensible ou table rotative à 360°.
Espaces jour et nuit séparables.
Toilettes et douche séparées. Toilettes à volume variable. Lits jumeaux transformables. Garage à volume variable.

HORON GO

COMMENCEZ À EXPLORER LE MONDE.

*Horon GO est le
compagnon de voyage idéal
pour ceux qui découvrent
le monde du plein air.*



INTÉRIEURS
HORON GO





L'ESPACE DONT VOUS AVEZ TOUJOURS RÊVÉ

Un espace de vie adaptable à vos besoins en termes d'espace et de convivialité. Le grand salon offre un confort maximum pour le repos et la détente grâce à ses assises confortables, ses tables extensibles ou pivotantes, ses sièges pivotants et beaucoup de lumière naturelle.

l'espace jour 



LA DÎNETTE

- Profilés avec des sièges au tissu coordonné et pivotants, permettant de les intégrer au salon
- Dînette séjour avec table en stratifié brillant
- Dinettes « face à face » transformables avec table rabattable extensible
- Double dînette jusqu'à 6 places à table





LA DÎNETTE

- Lumière et aération grâce aux grandes baies et au lanterneau panoramique (profilés)
- Prises USB
- Éclairage 100 % LED, lumières diffuses sous les placards
- Grands placards sous le lit de pavillon
- Dessus de cabine avec étagères et vide-poches, dans les profilés





CUISINEZ COMME À LA MAISON
TOUT À PORTÉE DE MAIN ET UN ESPACE POUR TOUT. Grâce à son design ergonomique et fonctionnel et à l'utilisation de matériaux de haute qualité, vous pourrez préparer vos plats préférés où que vous soyez. Un grand réfrigérateur, des tiroirs profonds et des placards vont aussi vous permettre d'emporter avec vous tout ce dont vous avez besoin.





VOTRE CUISINE

- Bloc cuisine en stratifié avec plaque de cuisson à 3 feux en acier inoxydable
- Grand évier circulaire avec mitigeur monocommande
- Porte-épices sur la paroi
- Panneau en méthacrylate autour de la fenêtre permettant une meilleure protection et facilitant le nettoyage





VOTRE CUISINE

- Tiroir aménagé pour les couverts
- Grand bac pour ranger la vaisselle
- Porte avec étagère
- Éclairage à LED sous le plan de travail
- Réfrigérateur à 2 portes avec compartiment congélateur et tiroir porte-bouteilles jusqu'à 145 litres





FAITES DE BEAUX RÊVES

À CHACUN SON LIT. Différents types de chambres, avec lits jumeaux, lit central, lits superposés ou lit transversal. La gamme Horon GO offre tout le confort nécessaire pour vous assurer un doux repos. Les grandes baies latérales et les lanterneaux apportent une lumière et une aération agréables. Les équipages les plus nombreux pourront trouver des lits complémentaires de pavillon ou transformables en dînette.



DÉCOUVREZ
FLEXSPACE

l'espace nuit 



DÉCOUVREZ
VOLUME
VARIABLE

CONFORT DU SOMMEIL

- Sommiers à lattes sur lits fixes, relevables pour le rangement
- Matelas en tissu respirant
- Éclairage d'ambiance à LED
- Éclairage nocturne de courtoisie au sol
- Spots de lecture avec prises usb intégrées
- Grandes baies avec stores bateau
- Garage à volume variable
- Rideau de séparation jour/nuit sur les lits centraux (65 XT, 66 XT, 67 XT) et jumeaux (85 XT)
- Conversion de lits jumeaux en lits doubles (85 XT)
- Système de lit à hauteur variable électrique (si disponible)





LA SALLE DE BAINS DONT VOUS RÊVIEZ

SOUS LE SIGNE DU BIEN-ÊTRE. Prenez soin de vous quand vous en avez envie. La gamme Horon GO propose des salles de bains bien aménagées, quelles que soient vos exigences : des placards et des compartiments spacieux dans un espace compact, une excellente aération et beaucoup de lumière par la baie.


la salle de bains 



LA SALLE DE BAINS QUI VOUS CORRESPOND

- Mobilier en bois
- Douche avec porte de séparation rigide, double évacuation et caillebotis en bois (selon modèle)
- Grands miroirs avec éclairage intégré
- Baie et lanterneau
- La porte de la salle de bains sert de séparation entre les espaces de jour et de nuit (selon modèle)





Une salle de bains à volume variable pour bénéficier du maximum d'espace possible, même dans un camping-car de moins de 7 mètres.

Toilettes: plus d'espace pour se mouvoir, en largeur comme en profondeur.

Douche: un vaste espace libre de tout encombrement.



Les Tissus



Melange (De série ■, Tissu/Simili-cuir)

Horon GO



Satin (Option □, Simili-cuir)



Graphite (Option □, Tissu)

LE CHÂSSIS

- FORD 170 CH (profilés) / 155 CH (capucines)
- Start & Stop
- ESP
- Régulateur de vitesse
- Airbags conducteur et passager
- Climatisation manuelle
- Roues de 16"
- Pare-chocs blanc
- Rétroviseurs extérieurs dégivrants
- Autoradio bluetooth avec commandes au volant
- Antenne DAB
- Volant et pommeau du levier de vitesses revêtus de cuir

ÉDITION GO

- Store extérieur
- Panneau solaire 120 w
- Caméra de recul
- TV 24" avec support
- Antenne numérique
- Porte cellule XL (sauf 77 M) à 2 points de sécurité avec baie et fermeture centralisée
- Store plissé occultant cabine
- Feux antibrouillard
- Allumage automatique des phares
- TPMS - Capteur de pression des pneus
- Caméra assistance pré-collision
- Avertisseur et assistance de sortie de voie
- Phares de série supérieure avec feux d'angle statiques
- Essuie-glaces automatiques avec détecteur de pluie

Horon GO





DÉCOUVREZ
HORON GO



LES EXTÉRIEURS

- Nouvelles parois extérieures grises
- Baies Seitz
- Opensky, lanterneau panoramique (de série sur les profilés)
- Soute à gaz surbaissée
- Soute garage XXL avec capacité de chargement jusqu'à 300 kg
- Marchepied intégré
- Garantie de 10 ans contre les infiltrations



MAGIS

Magis



VOTRE LIBERTÉ SANS COMPROMIS.



DÉCOUVREZ
MAGIS



PROFITEZ D'UN VOYAGE SANS SACRIFICE.

Camping-car technologiquement avancé et doté d'une multitude d'équipements de série, **Magis** offre des solutions de vie intelligentes, une fiabilité maximale et un confort sans égal. Riche, attentive aux détails et au design moderne et reconnaissable, la gamme Magis est disponible en version profilé avec lit de pavillon et intégral, sur châssis FIAT.



Certaines caractéristiques du véhicule présenté ne correspondent pas aux caractéristiques définitives pour la saison en cours.

Pourquoi choisir Magis

CHOISISSEZ LE CAMPING-CAR QUI VOUS CONVIENT

Une gamme de 4 modèles.
2 typologies : intégral sur une base FIAT ou profilés avec lit de pavillon sur une base FIAT.
De 6,99 à 7,45 m.



DE PLUS EN PLUS DE TECHNOLOGIE À BORD

Parois en fibre de verre anti-grêle. Système anticondensation. Chauffage au gaz Combi 4000 W avec panneau de contrôle à écran tactile et application dédiée pour la gestion des services. Éclairage 100 % LED. Prise électrique de 220 V dans le garage. Grands réfrigérateurs avec congélateur. Prises USB dans les zones jour et nuit. Pré-équipement onduleur dans la cuisine. Feux arrière à LED. Antenne DAB. Feux diurne à Led (intégral). Enceintes audio dans l'espace d'habitation.



FACILE À VIVRE

Des espaces rationnels et transformables. Table rabattable ou plateau de table rotatif à 360°. Espaces jour et nuit séparables. Canapés en simili-cuir, faciles à nettoyer. Toilettes et douche séparées. Toilettes à volume variable. Lits jumeaux transformables et rétractables. Rallonge pivotante pour machine à café avec porte-dosettes. Accessoires multifonctions dans la cuisine. Garage à volume variable.

MAGIS

VOTRE LIBERTÉ SANS COMPROMIS.

Magis est un produit à l'avant-garde, conçu pour satisfaire même les plus experts.



INTÉRIEURS
MAGIS



l'espace jour 

L'ESPACE SE TRANSFORME SELON VOS EXIGENCES

L'ENVIRONNEMENT PARFAIT POUR VOS VACANCES. Assises confortables, grandes baies, revêtements matelassés et solutions bien pensées créent une dînette confortable et élégante.



LA DÎNETTE

- Sièges au tissu coordonné et pivotants, permettant de les intégrer au salon
- Dînette salon avec table en stratifié brillant
- Dînettes « face à face » transformables avec table rabattable
- Panneau sous lit de pavillon en tissu matelassé





LA DÎNETTE

- Lumière et aération grâce aux grandes baies et au lanterneau panoramique (profilés)
- Prises USB
- Éclairage 100 % LED, lumières diffuses sous les placards
- Dessus de cabine avec étagères et vide-poches, dans les profilés
- Canapés revêtus de garnitures spéciales en simili-cuir pour une meilleure protection et un maxi confort





TENTEZ DE NOUVELLES RECETTES
METTEZ À L'ÉPREUVE VOTRE TALENT DE CHEF. Avec les cuisines de la gamme Magis, vous avez toute la place nécessaire pour préparer de délicieuses recettes. Les formes et les volumes facilitent le mouvement et chaque détail est à la fois fonctionnel et créatif.



VOTRE CUISINE

- Bloc cuisine en stratifié avec plaque de cuisson à 3 feux en acier inoxydable
- Grand évier avec mitigeur monocommande
- Panneau en méthacrylate autour de la fenêtre permettant une meilleure protection et facilitant le nettoyage
- Réfrigérateur à 2 portes avec compartiment congélateur et tiroir porte-bouteilles jusqu'à 135 litres





VOTRE CUISINE

- Tiroir avec range-couverts
- Grand tiroir pour ranger la vaisselle
- Porte avec étagère extractibles et finition acier
- Éclairage à LED sous le plan de travail
- Prééquipement convertisseur



- Barre rétroéclairée équipée d'un porte-rouleau, de crochets pour maniques et d'un porte-épices
- Couvre-évier multifonctions également utilisable comme planche à découper et comme rallonge de plan de travail
- Rallonge pivotante pour accueillir une machine à café (avec porte-capsules spécifique, amovible quand il ne sert pas)





**BIEN DORMIR ET DORMIR PLUS LONGTEMPS
VOUS NE VOUDREZ PLUS JAMAIS VOUS LEVER.** Des lits
spacieux et confortables vous accueilleront chaque nuit « à
bras ouverts ». Votre repos sera une expérience extraordinaire
avec des ambiances soignées, un vaste espace et tout le confort
à portée de mains.

l'espace nuit 



CONFORT DU SOMMEIL

- Sommier à lattes sur lits fixes relevables pour le rangement
- Matelas en tissu respirant
- Éclairage d'ambiance à LED
- Éclairage nocturne de courtoisie au sol
- Spots de lecture avec prises usb intégrées
- Grandes baies avec stores bateau
- Garage à volume variable



MOMENT DE DÉTENTE

- Prise USB associée aux spots de lecture avec rangement pour smartphone et tablette
- Pochettes latérales porte-objets
- Haut-parleurs
- Entourage de lanterneau en finition simili-cuir et tissu avec éclairage LED intégré





**BIEN-ÊTRE TOTAL
CONFORT ET QUALITÉ.** Espaces compacts ou séparés, grande liberté de mouvement et polyvalence sont au cœur de la gamme Magis. Un environnement de qualité : prendre soin de vous devient un vrai moment privilégié.

la salle de bains 



Magis



LA SALLE DE BAINS QUI VOUS CORRESPOND

- Mobilier en bois
- Douche avec porte de séparation rigide, double évacuation et caillebotis en bois (selon modèle)
- Grands miroirs avec éclairage intégré
- Baie et lanterneau
- La porte de la salle de bains sert de séparation entre les espaces jour et nuit (selon les modèles)



Une salle de bains à volume variable pour bénéficier du maximum d'espace possible, même dans un camping-car de moins de 7 mètres. **Toilettes** : plus d'espace pour se mouvoir, en largeur comme en profondeur. **Douche** : un vaste espace libre de tout encombrement.



Les Tissus



Marble (De série ■, Tissu/Simili-cuir)

Magis



Slate (Option □, Simili-cuir)



Nabuk (Option □, Simili-cuir)



Graphite (Option □, Tissu)

LE CHÂSSIS

- FIAT 140 CH
- FORD TRANSIT 130 CH
- START&STOP
- ESC
- Régulateur de vitesse
- Airbags conducteur et passager
- Climatisation manuelle
- Pare-chocs blanc
- Rétroviseurs extérieurs dégivrants
- DRL LED (intégral)
- Antenne DAB

À bord du Magis, tout reste sous contrôle et à portée de clic grâce au panneau de commande touch screen **iNet X Pro Panel** avec une application dédiée. Avec votre smartphone, il est possible de commander les dispositifs comme l'allumage et l'extinction des lumières intérieures et extérieures et de connaître le niveau des eaux dans les réservoirs, le niveau des batteries et des bouteilles de gaz.



Magis



LES EXTÉRIEURS

- Porte d'entrée XL avec baie fixe et moustiquaire
- Baies Seitz
- Opensky, lanterneau panoramique (de série sur les profilés)
- Store plissé occultant cabine (de série sur Magis 67 Int)
- Feux arrière à LED
- Soute à gaz surbaissée
- Soute garage XXL avec capacité maximale de chargement jusqu'à 300 kg
- Marchepied intégré
- Feux arrière à leds
- Parois latérales grises teintées dans la masse
- Garantie de 10 ans contre les infiltrations



MAGIS ELITE

POUR CEUX QUI VEULENT TOUJOURS PLUS.

*Une nouvelle série
spéciale signée C.I.*



Magis Elite propose 3 profilés avec lit de pavillon sur les châssis Citroën Jumper et Peugeot Boxer. Des équipements de série encore plus complets, un style haut de gamme et les technologies embarquées de dernière génération vous feront vivre une expérience de confort total et exclusif à un prix compétitif.



POUR CEUX QUI VEULENT TOUJOURS PLUS. DÉCOUVREZ LA GAMME ELITE

Une nouvelle série spéciale signée C.I.



Équipement de série
Tout compris

COMPLET

- Moteur 140 CH Light Duty
- ESC
- Régulateur de vitesse
- Airbags conducteur et passager
- Radio DAB USB Bluetooth 9" avec Android Auto / Apple Carplay et commandes au volant
- Jantes en alliage de 16"
- Climatisation manuelle
- Start & Stop
- Fix & Go kit
- Panneau solaire
- Cabine blanche et pare-chocs blanc
- Retroviseurs électriques et degivrants

- Store extérieur
- Store plissé occultant cabine

ATTRAYANT

- Tissu Premium Nabuk
- Parois grises

SÛR

- Traction+
- Feux antibrouillard
- Double caméra de recul
- Porte cellule XL à 2 points avec baie et fermeture centralisée



DÉCOUVREZ
MAGIS ELITE

Comparaison des équipements

Magis / Magis Elite

ÉQUIPEMENTS	MAGIS		MAGIS ELITE
	XT	MH	XT
MOTORISATION	FIAT DUCATO 140 CH EURO 6D LIGHT DUTY		CITROEN JUMPER / PEUGEOT BOXER 140 CH EURO 6D LIGHT DUTY
ABS - ESC	✓	✓	✓
RADIO DAB USB BLUETOOTH 9" AVEC ANDROID AUTO / APPLE CARPLAY	0	0	✓
COMMANDES AU VOLANT	0	0	✓
JANTES EN ACIER 15"	✓	✓	-
JANTES EN ALLIAGE 16"	0	0	✓
HOUSSES DE SIEGES	✓	-	✓
SIÈGES DOUBLES	-	✓	-
DOUBLE CAMÉRA DE REcul	0	0	✓
FEUX ANTIBROUILLARD	0	0	✓
FEUX ARRIÈRE À LED	✓	✓	✓
FEUX DIURNE À LED	-	✓	-
TRACTION +	0	0	✓
PRISE 220 V GARAGE	✓	✓	✓
STORE THERMIQUE CABINE	✓	-	-
STORE PLISSÉ OCCULTANT CABINE	0	✓	✓
STORE EXTÉRIEUR	0	0	✓
PANNEAU SOLAIRE	0	0	✓
PANNEAU DE CONTRÔLE AVEC APPLICATION DÉDIÉE À LA GESTION DES SERVICES	✓	✓	✓
PORTE DE CELLULE XL AVEC 1 POINT DE VERROUILLAGE, FENÊTRE ET MOUSTIQUAIRE COULISSANTE ET PLISSÉE	✓	✓	-
PORTE DE CELLULE XL AVEC 2 POINTS DE VERROUILLAGE, FENÊTRE ET MOUSTIQUAIRE COULISSANTE ET PLISSÉE	0	0	✓
PRÉÉQUIPEMENT ONDULEUR DANS LA CUISINE	✓	✓	✓
ENCEINTES AUDIO DANS L'ESPACE NUIT	✓	✓	✓
CHAUFFAGE AU GAZ COMBI 4000 W	✓	✓	✓
MIDI HEKI AVANT 70X50	-	✓	-
LANTERNEAU CUISINE 40X40	✓	-	✓
LANTERNEAU DE TOILETTE 28X28 + FENÊTRE DANS LA SALLE DE BAIN	✓	✓	✓
LANTERNEAU ARRIÈRE 40X40	✓	✓	✓
LANTERNEAU PANORAMIQUE SKYROOF	✓	-	✓
GARAGE XXL FINO A 300 KG	✓	✓	✓
GARANTIE DE 10 ANS CONTRE LES INFILTRATIONS	✓	✓	✓

XT= Profilés MH= Intégraux ✓= Disponible 0= En option - = Non disponible

Les Tissus



Nabuk (De série ■, Simili-cuir)

Magis Elite



Slate (Option □, Simili-cuir)



Marble (Option □, Tissu/Simili-cuir)



Graphite (Option □, Tissu)

Les avantages CI



Voyagez sans soucis à l'abri et en sécurité en toutes saisons.

TOIT. Extérieur en fibre de verre, anti-grêle. Intérieur en fibre de verre. Châssis en PVC pour renforcer la protection des zones de contact les plus exposées. L'utilisation de ce matériau évite que des ponts thermiques ne se forment à l'intérieur de l'habitacle et qui pourraient être source de condensation ou de pertes de chaleur. Structure intérieure en matière plastique imperméable.

PAROIS. Extérieur en fibre de verre, anti-grêle, châssis en PVC et inserts de matière plastique imperméable. La protection périphérique en matière plastique à haute densité évite tout contact entre l'intérieur et l'extérieur, empêchant ainsi l'eau de pénétrer dans les parois. Les parois intérieures en fibre de verre sont résistantes à l'humidité et empêchent les ponts thermiques qui pourraient être source de condensation ou de pertes de chaleur.

PLANCHER. Revêtement inférieur en fibre de verre pour une isolation thermique et une résistance mécanique renforcées. Le dessous de caisse en fibre de verre offre en effet une meilleure protection contre l'érosion externe, l'usure, les impacts de cailloux ou de morceaux d'asphalte et contre le sel de salage des routes et l'humidité. La structure du plancher est en matière plastique imperméable de grande épaisseur de 54 mm : meilleure résistance structurelle et une résistance maximale contre les chocs. La périphérie extérieure est protégée par une matière plastique résistante qui permet d'accroître la capacité de chargement, d'éviter les ponts thermiques et l'absorption d'eau. Le plancher intérieur est fini par un revêtement intérieur en PVC antidérapant résistant à l'abrasion.

ExPS, partout à l'abri

Les véhicules CI sont des camping-cars sûrs, bien isolés et silencieux, grâce à la technologie exclusive EXPS EVO qui leur garantit isolation et protection contre les températures extérieures et le bruit.



DÉCOUVREZ
EXPS



Noise Reduction Technology.

Le mobilier est protégé par un matériau souple placé entre celui-ci et la paroi extérieure. Une entretoise en plastique sépare le plancher inférieur du longeron du châssis.



Breathe, conçu pour respirer

Un espace toujours parfaitement sain bien aéré et sans condensation, grâce à la technologie Breathe.



GRÂCE À UNE ÉTUDE DE LA CLIMATISATION ET DE LA CIRCULATION DE L'AIR À L'INTÉRIEUR DE SES CAMPING-CARS, CI PRÉSENTE LE CAMPING-CAR « QUI RESPIRE ».

MATELAS

Partie inférieure en tissu technique respirant matelassé

EXCELLENTE CIRCULATION

de l'air intérieur

EXCELLENTE AÉRATION PÉRIPHÉRIQUE

entre les placards et les parois

SOMMIERS À LATTES

Favorisent la circulation de l'air entre le cadre du sommier et le matelas

CHAUFFAGE

Bouches d'aération supplémentaires dans la capucine

PANNEAUX ANTI-CONDENSATION éloignés de la paroi dans l'espace de vie et l'espace nuit

CHAUFFAGE périmétrique sur les modèles avec lits jumeaux



DÉCOUVREZ
BREATHE

Garantie 10 ans

10

YR

BODY CONSTRUCTION INTEGRITY WARRANTY

QUALITÉ ET VALEUR DANS LE TEMPS.

Pour cela, CI a créé **BODY CONSTRUCTION INTEGRITY WARRANTY**, la garantie qui vous assure 10 ans de tranquillité avec votre camping-car. Nous voulons que nos clients aient autant confiance en leur véhicule CI que nous.

En choisissant un camping-car CI, vous adhérez au programme **BODY CONSTRUCTION INTEGRITY** d'une durée de 10 ans. Il s'agit d'un programme d'extension de garantie contre les infiltrations, à travers une maintenance régulière effectuée auprès de notre réseau de concessionnaires autorisés. *

*Pour le détail des conditions, adressez-vous au réseau de concessionnaires autorisés.

L'italien avec un penchant nordique !



DÉCOUVREZ SUITABLE
FOR ALL SEASON

Détendez-vous,
c'est nous qui
nous occupons
du réglage de la
température
idéale.



Pour vous sentir toujours serein(e) et détendu(e) à l'intérieur de votre véhicule, indépendamment de la température extérieure, CI vous offre la technologie dont vous avez besoin ! Chaque véhicule CI utilise des technologies et des matériaux garantissant des performances élevées et une température toujours parfaite.

- Pare-brise athermique (Intégral).
- Plancher chauffé électriquement, en option.

- Option chauffage plus puissant au gaz, au gazole ou électrique.

Vacances d'hiver incluses. Améliorez encore davantage votre confort à bord avec les accessoires d'origine.

DISPONIBLES DANS LE PACK WINTER:

- Réservoir isolé.
- Marchepied isolé.
- Tuyaux isolés.

Un garage plus que spacieux



IL Y A DE LA PLACE POUR ENTREPRENDRE TOUS LES VOYAGES DONT VOUS RÊVEZ.

Tous les grands projets ont besoin d'espace. Les soutes garages CI offrent toute la place nécessaire pour que vous réalisiez vos rêves : jusqu'à 300 kg d'indépendance ! (poids de chargement techniquement possible, pouvant influencer sur le nombre de places homologuées ou sur le reste de la charge utile possible; hauteur intérieure jusqu'à 1430 mm, selon les modèles).

LE GARAGE CI PARFAITEMENT CONÇU :

- Double porte d'accès à la soute, ouverture à 180°.
- Soute traversante accessible des deux côtés.
- Système de lit à hauteur variable pour offrir un espace et un chargement flexibles (selon modèles).
- Soute avec bouches d'aération.
- Revêtement inférieur en fibre de verre et PVC.
- Double serrure de fermeture sur chaque porte pour plus de sécurité.




DÉCOUVREZ
LE RANGEMENT
GARAGE






- Tests spécifiques en chambre d'essai climatique pour vérifier l'étanchéité, la durée et les performances des matériaux sélectionnés, à des températures extrêmes chaud/froid.
- Tests de performances sur les pièces utilisées : durée de vie des matelas, résistance aux contraintes, fiabilité et conformité à la réglementation européenne lors de la conception du groupe « ceintures de sécurité ».

1 Essais au cours de la phase de recherche et développement et de prototypage


Vérification du bon fonctionnement du système de gaz.


Vérification de la bonne installation des systèmes de plomberie.


Vérification du bon fonctionnement et de la bonne installation des circuits électriques.


2 Contrôles au cours de la production

PARCE QUE NOUS SOMMES CONSCIENTS QUE LA SATISFACTION DE NOS CLIENTS DÉPEND PRINCIPALEMENT DE LA QUALITÉ DE NOS PRODUITS. CI met à disposition de tout camping-car produit son expérience et sa compétence, de la conception à la livraison. Nous suivons nos véhicules pendant toute la phase de production avec des essais et des tests conformes aux normes européennes. Les mêmes standards de qualités sont exigés de nos fournisseurs : les composants les plus stratégiques sont contrôlés au moment de la réception du matériel et avant leur emploi dans la production.

3 Essai du produit fini



Pesée électronique de 100% des véhicules avant la livraison et certification écrite du poids de son véhicule à chaque client.


Test contre les infiltrations d'eau sur 100 % des véhicules sortis de la production, avant la livraison.



check
100 contrôles statistiques sur un pourcentage de véhicules produits : essais esthétiques, fonctionnels, de bruit, de montage.



CHÂSSIS

Équipé du moteur Ford EcoBlue 2.0 TDCi, disponible avec des puissances de 130 ou 170 ch, qui améliore les performances et réduit les émissions de CO².

ABS pour éviter toute perte de contrôle.

AIRBAG conducteur et passager de série.

ASR (système antipatinage) pour limiter la perte d'adhérence des roues.

ESP (programme électronique de stabilité) pour une bonne assiette du véhicule.

Antenne DAB

SIÈGES

de la cabine réglables et pivotants à 180° (selon modèles) avec accoudoirs intégrés et appuie-tête pour adopter la bonne position pendant la conduite ou à l'étape. Autoradio avec commandes au volant. Dans la cabine, grande place pour les bouteilles, téléphones, cartes routières et guides touristiques.



Roues de 16".
Régulateur de vitesse

Doté d'un grand nombre de technologies conçues pour une conduite **sûre dans toutes les situations.**

EN OPTION

La boîte de vitesses automatique à 6 rapports pour une expérience de conduite détendue (non disponible pour les châssis de 4 100 kg)

CARACTÉRISTIQUES

- ▶ Châssis spécifique pour camping-car avec centre de gravité abaissé pour un accès facilité à la cellule.
- ▶ Châssis en acier à longerons et traverses, plat et résistant, permettant un aménagement parfait de la cellule.
- ▶ Écartement des roues arrière élargi pour accroître la stabilité sur route et le confort d'habitation.

FIAT CHÂSSIS

Né d'une collaboration continue avec les constructeurs, le Fiat Ducato est l'union parfaite entre châssis et espace de vie.

SYSTÈME DE DIRECTION ASSISTÉE ÉLECTRONIQUE

Le système de direction assistée électronique remplace le système hydraulique sur toute la gamme. Mieux encore, le nouveau système de direction assistée électronique vous offre aussi:

- ▶ Une technologie d'alimentation qui adapte l'effort de direction à la vitesse du véhicule
- ▶ Une précision accrue de la direction
- ▶ Un plus grand plaisir de conduite, grâce à la réduction des efforts nécessaires pour manœuvrer et se garer
- ▶ Une consommation de carburant améliorée et des émissions de CO² réduites grâce à la gestion d'énergie adaptative
- ▶ Maintien du rapport de direction actuel

CLIMATISATION MANUELLE CABINE

Aération améliorée et étendue à toute la cabine.



Euro 6D Final

140 CH / 180 CH

ESC

Electronic Stability Control

Sur le Ducato, le système a été mis à jour, en ajoutant 3 nouvelles fonctionnalités:

▶ **CROSS WIND ASSIST.** Assistance vent latéral. Ce système intervient en utilisant les freins pour stabiliser le véhicule en cas de vent latéral fort, contribuant ainsi à maintenir le véhicule dans sa voie.

▶ **TRAILER STABILITY CONTROL SYSTEM.** Système anti-louvoisement. Ce système détecte lorsqu'une remorque commence à louvoyer et corrige tout balancement dangereux par une combinaison de réduction du couple et/ou de freinage de roues individuelles.

▶ **POST COLLISION BRAKING SYSTEM.** Système de freinage post-collision. Il intervient en cas d'accident en freinant automatiquement pour empêcher tout choc secondaire potentiel.



CHÂSSIS CITROËN Jumper

DE SÉRIE

- ▶ Climatisation cabine manuelle
- ▶ ESP
- ▶ Régulateur de vitesse
- ▶ Double airbag
- ▶ Rétroviseurs électriques dégivrants
- ▶ Sièges réglables en hauteur avec accoudoirs doubles
- ▶ Tableau de bord chromé
- ▶ Prise USB dans le tableau de bord + porte-gobelet
- ▶ Prédiposition pour la radio avec antenne DAB



Euro 6D Light Duty

140 CH



CHÂSSIS PEUGEOT Boxer

DE SÉRIE

- ▶ Climatisation cabine manuelle
- ▶ ESP
- ▶ Régulateur de vitesse
- ▶ Double airbag
- ▶ Rétroviseurs électriques dégivrants
- ▶ Sièges réglables en hauteur avec accoudoirs doubles
- ▶ Tableau de bord chromé
- ▶ Prise USB dans le tableau de bord + porte-gobelet
- ▶ Prédiposition pour la radio avec antenne DAB



Euro 6D Light Duty

140 CH

Le monde CI est sur le web

À portée de clic !

Sur www.caravansinternational.fr, retrouvez chaque détail du produit, photographies des modèles, réseau de vente. Toutes les nouveautés en temps réel, des initiatives spéciales, des offres limitées et bien d'autres choses encore. Connectez-vous avec votre PC, tablette ou smartphone et découvrez le monde CI !



**TROUVEZ LE
CONCESSIONNAIRE LE PLUS
PROCHE DE VOUS.**

Et aussi des fourgons



Depuis plus de 15 ans, CI est également spécialiste du fourgon. Découvrez la gamme Kyros dans le catalogue dédié aux fourgons CI.



CATALOGUE
KYROS



Suivez-nous sur Facebook, Instagram et Youtube pour rester connecté avec le monde CI
#cicamper

AVERTISSEMENT - Ce catalogue n'est pas un document contractuel mais uniquement d'information générale. Trigano S.p.A. se réserve le droit de modifier sans préavis les caractéristiques et le mobilier de chacun de ses modèles ; toutes les données contenues dans cette brochure doivent donc être considérées comme indicatives et non contraignantes. Par conséquent, toutes les informations relatives aux spécifications et aux équipements de chaque modèle doivent être demandées préalablement à l'achat au concessionnaire qui, en tant que référent unique, confirmera ou rectifiera les données publiées en tenant le client informé des caractéristiques et des équipements, effectifs du véhicule qui l'intéresse et objet du contrat. Malgré le contrôle approfondi des contenus, d'éventuelles erreurs d'impression ou de traduction ne sont pas à exclure. Le présent catalogue ne constitue pas un document contractuel. Toute reproduction même partielle du texte ou du contenu du présent document est interdite. Les poids indiqués dans ce catalogue sont seulement indicatifs. Des tolérances de +/-5 % sont admises. Il faut tenir compte que les équipements spéciaux et les options font augmenter le poids à vide et impliquent une réduction de la charge utile. Nous déclinons toute responsabilité en cas de modification structurelle du véhicule ; les éventuels montages, démontages ou modifications effectuées dans des garages non autorisés peuvent mettre en péril votre sécurité et entraîner l'annulation des clauses de garantie. Pour plus d'informations sur l'installation et sur les détails techniques, vous pouvez vous adresser au réseau de concessionnaires autorisés.

