

Horon GO • Magis • 23 **FR**

Il sera facile
de s'habituer
au plaisir de
voyager.

CI DEVIENT INTERACTIF

Ce n'est plus un simple catalogue, mais une expérience faite de contenus supplémentaires, de vidéos et d'informations complémentaires. Telle est la proposition de CI : un produit constamment mis à jour et un choix écologique. Plus de papier imprimé et beaucoup de nouveaux contenus. Cherchez ces symboles et commencez votre voyage dans l'univers CI !



VISITE
VIRTUELLE



LIEN PAGE
WEB



REGARDEZ LA VIDÉO



TÉLÉCHARGEMENT

L'OFFRE CI PAG. 8

HORON GO
INTRODUCTION PAG. 12
VUE D'ENSEMBLE PAG. 14
ÉQUIPEMENTS DE SÉRIE PAG. 44

MAGIS
INTRODUCTION PAG. 46
VUE D'ENSEMBLE PAG. 48
ÉQUIPEMENTS DE SÉRIE PAG. 78

POURQUOI CHOISIR CI

EXPS ET HIVER PAG. 82
BREATHE PAG. 84
GARANTIE 10 ANS PAG. 86
ISOLATION PAG. 88
CHAUFFAGE ALDE PAG. 89
GARAGE PAG. 90
TOUT EST SOUS CONTRÔLE PAG. 92

Toute l'Italie dans nos véhicules de loisirs


Marque historique dans le monde du camping-car, CI se présente comme un choix incontournable en matière de qualité, de fiabilité et de service.

Une marque avec une forte personnalité reconnue partout dans le monde. CI est une entreprise ancrée au niveau international et l'un des modes de production les plus importants dans l'industrie européenne du camping-car.

En choisissant une marque avec une grande expérience, on a la garantie d'une qualité du produit au plus haut niveau grâce aux technologies actuelles, aux matériaux et aux processus industriels complexes. C'est pourquoi choisir CI, c'est faire le

bon choix. La qualité est la priorité principale de la marque afin que le prix du produit représente sa vraie valeur.

La satisfaction du client, c'est-à-dire notre capacité à fournir des produits et services qui répondent pleinement à ses attentes, c'est la mission de CI. Un objectif que CI poursuit grâce à l'expérience acquise au fil des ans, ainsi qu'à sa capacité à se renouveler selon la demande, les tendances, l'évolution du marché et l'impulsion des nouvelles technologies.



POURQUOI
CHOISIR

Pourquoi choisir CI

UN CAMPING-CAR POUR TOUT LE MONDE

CI propose une sélection de modèles à même de répondre au large éventail de besoins de tout client. La variété de l'offre implique tous types de camping-cars et d'aménagements intérieurs. L'offre de modèles, organisée par gamme, est en mesure de répondre aux besoins différents et croissants du client grâce à un produit toujours plus riche.

UN CAMPING-CAR DANS L'AIR DU TEMPS

Un camping-car toujours dans l'air du temps. L'innovation technologique constante des processus de production combinée au renouvellement du produit avec des solutions avancées des constructions techniques, nous permettent d'offrir un produit de la plus haute qualité, qui peut durer dans le temps à un prix compétitif. CI répond efficacement aux besoins de la vie en camping-car avec des dispositifs et des solutions qui rendent le séjour à bord agréable sur la route comme à l'arrêt.

UN CAMPING-CAR FACILE À VIVRE

Les intérieurs sont pensés et conçus pour être fonctionnels, grâce à des solutions qui répondent aux besoins quotidiens et qui permettent de vivre dans chaque espace avec un maximum de confort et de simplicité. Des environnements qui se transforment grâce à des gestes simples pour s'adapter aux besoins du moment. Tous les environnements offrent, dans les moindres détails, des solutions sophistiquées, capables de simplifier et d'améliorer la vie à bord.



POURQUOI
CHOISIR

Les certitudes



+ D'ISOLATION, + DE PROTECTION, + DE SILENCE

Les véhicules CI sont bien isolés et silencieux, grâce à la technologie EXPS EVO qui garantit une protection absolue en termes d'isolation. Cette technologie s'articule autour de matériaux isolants haute performance, de techniques de construction de qualité et de chaînes de production spécialisées avec un seul objectif : améliorer le confort des clients, partout et pour longtemps.



ADAPTÉ À TOUTES LES SAISONS

CI utilise des technologies et des matériaux qui garantissent de hautes performances et un climat parfait. Pour vous sentir toujours à l'aise à l'intérieur de votre véhicule, quelle que soit la température extérieure. L'italien aux allures « nordiques ».



SOUS CONTRÔLE

CI met son expérience et ses compétences au service de chaque client. Une équipe dédiée au contrôle de la qualité et à l'amélioration continue suit chaque camping-car pendant toute la phase de production avec des essais et des tests, de la conception à la livraison. Votre véhicule est entre de bonnes mains.



COMME IL VOUS PLAÎT

Personnalisez facilement votre véhicule selon vos besoins. CI propose des accessoires et des packs supplémentaires qui s'adaptent parfaitement aux différents modèles pour en augmenter la flexibilité, en optimiser la fonctionnalité et en accroître les performances.



10 ANS DE GARANTIE

Un produit garanti 10 ans contre les infiltrations. La qualité des procédés de production, l'innovation technologique et le choix des matériaux sont sources de valeur à long terme.



ACCUEILLES MÊME CE QUE VOUS N'ATTENDIEZ PAS

Une conception et une répartition intérieure en environnements à la fois ergonomiques, pratiques et fonctionnels. L'intérieur s'adapte à tous vos besoins. Les espaces sont flexibles et à volume variable. Les garages sont conçus dans les règles de l'art, isolés, protégés, lavables, accessibles et faciles à charger. Les espaces sont transformables pour tous les équipages et tous les besoins de vacances.



Horon GO



**Vous vous habituerez vite au plaisir de voyager
COMMENCEZ À EXPLORER LE MONDE.**

La gamme **Horon GO** est idéale pour profiter de son temps libre sans renoncer à quoique ce soit. Découvrez une nouvelle façon d'explorer le monde et de profiter de votre temps libre, avec des espaces accueillants, un design soigné et des solutions d'espaces pratiques et rationnelles. Une vaste gamme de modèles en version profilé et capucine sur châssis FORD, compacts pour les couples ou aux volumes plus généreux pour les grandes familles.

Magis



**Libre d'explorer sans compromis,
Quelle que soit votre destination.
PROFITEZ D'UN VOYAGE SANS SACRIFICE.**

Tous les détails importants pour vous sentir libre de faire tout ce que vous voulez : beau, confortable, fiable, extraordinaire, mais aussi flexible et très spacieux. Un design moderne et des solutions d'aménagement intelligentes font des **modèles Magis** un produit unique qui éblouit pour son confort spacieux et fonctionnel. La gamme Magis offre un large éventail de modèles profilés sur châssis FORD et FIAT, et d'intégraux sur châssis FIAT.

Kyros



**La liberté d'aller où vous voulez
CHOISISSEZ LE KYROS QUE VOUS ATTENDEZ.**

Parfait pour toutes les vacances, compact, maniable, avec beaucoup d'espace pour le rangement. Pour les sportifs ou les explorateurs des temps modernes, en couple ou en famille, le **van Kyros** offre deux gammes, sur châssis FIAT, avec des aménagements, des styles et des équipements différents. Depuis environ 20 ans, **CI** est spécialiste des fourgons. **Découvrez la gamme dans le catalogue spécifique.**



6 Mètres <

7 Mètres <

> 7 Mètres

HORON GO



CAPUCINES

77 M



90 M



PROFILÉS

91 XT



30 XT



62 XT



65 XT



66 XT



85 XT



67 XT



74 XT



MAGIS



PROFILÉS

85 XT



62 XT



66 XT



67 XT



INTÉGRAUX

67



87





**Vous vous
habituez vite
au plaisir de
voyager.**

COMMENCEZ À EXPLORER LE MONDE.

La **gamme Horon GO** est idéale pour profiter de son temps libre sans renoncer à quoique ce soit. Découvrez une nouvelle façon d'explorer le monde et de profiter de votre temps libre, avec des espaces accueillants, un design soigné et des solutions d'espaces pratiques et rationnelles. Une vaste gamme de modèles en version profilé et capucine sur châssis FORD, compacts pour les couples ou aux volumes plus généreux pour les grandes familles.



Certaines caractéristiques du véhicule présenté ne correspondent pas aux caractéristiques définitives pour la saison en cours.

Pourquoi choisir Horon GO

UN CAMPING-CAR POUR TOUS

Une gamme très complète de 10 modèles.
2 types : capucine et profilé avec
lit de pavillon sur châssis Ford.
Jusqu'à 7 places homologuées et 7 couchages.
De 5,90 à 7,45 m.



UN CAMPING-CAR DANS L'AIR DU TEMPS

Parois en fibre de verre anti-grêle. Système anti-condensation. Éclairage 100 % LED.
Grands réfrigérateurs avec congélateur.
Prise électrique dans le garage.
Prises USB. Antenne DAB.
Autoradio Bluetooth avec commandes au volant.



UN CAMPING-CAR FACILE À VIVRE

Des espaces rationnels et transformables.
Table rabattable extensible ou table rotative à 360°.
Espaces jour et nuit séparables.
Toilettes et douche séparées. Toilettes à volume variable. Lits jumeaux transformables. Garage à volume variable.

Horon GO



INTÉRIEURS
HORON GO



L'ESPACE DONT VOUS AVEZ TOUJOURS RÊVÉ

Un espace de vie adaptable à vos besoins en termes d'espace et de convivialité. Le grand salon offre un confort maximum pour le repos et la détente grâce à ses assises confortables, ses tables extensibles ou pivotantes, ses sièges pivotants et beaucoup de lumière naturelle.

l'espace jour 



LA DÎNETTE

- Profilés avec des sièges au tissu coordonné et pivotants, permettant de les intégrer au salon
- Dînette séjour avec table en stratifié brillant
- Dinettes « face à face » transformables avec table rabattable extensible
- Double dînette jusqu'à 6 places à table





LA DÎNETTE

- Lumière et aération grâce aux grandes baies et au lanterneau panoramique (profilés)
- Prises USB
- Éclairage 100 % LED, lumières diffuses sous les placards
- Grands placards sous le lit de pavillon
- Dessus de cabine avec étagères et vide-poches, dans les profilés





CUISINEZ COMME À LA MAISON
TOUT À PORTÉE DE MAIN ET UN ESPACE POUR TOUT. Grâce à son design ergonomique et fonctionnel et à l'utilisation de matériaux de haute qualité, vous pourrez préparer vos plats préférés où que vous soyez. Un grand réfrigérateur, des tiroirs profonds et des placards vont aussi vous permettre d'emporter avec vous tout ce dont vous avez besoin.





VOTRE CUISINE

- Bloc cuisine en stratifié avec plaque de cuisson à 3 feux en acier inoxydable
- Grand lavabo circulaire avec mitigeur monocommande
- Porte-épices sur la paroi
- Panneau en méthacrylate autour de la fenêtre permettant une meilleure protection et facilitant le nettoyage





VOTRE CUISINE

- Tiroir aménagé pour les couverts
- Grand bac pour ranger la vaisselle
- Porte avec étagère
- Éclairage à LED sous le plan de travail
- Réfrigérateur à 2 portes avec compartiment congélateur et tiroir porte-bouteilles jusqu'à 145 litres





FAITES DE BEAUX RÊVES

À CHACUN SON LIT. Différents types de chambres, avec lits jumeaux, lit central, lits superposés ou lit transversal. La gamme Horon GO offre tout le confort nécessaire pour vous assurer un doux repos. Les grandes baies latérales et les lanterneaux apportent une lumière et une aération agréables. Les équipages les plus nombreux pourront trouver des lits complémentaires de pavillon ou transformables en dînette.



DÉCOUVREZ
FLEXSPACE

l'espace nuit 



CONFORT DU SOMMEIL

- Sommier à lattes sur lits fixes, relevables pour le rangement
- Matelas en tissu respirant
- Éclairage d'ambiance à LED
- Éclairage nocturne de courtoisie au sol
- Spots de lecture
- Grandes baies avec stores bateau
- Lits centraux et transversaux à volume variable (sauf Horon 91 XT GO)





LA SALLE DE BAINS DONT VOUS RÊVIEZ

SOUS LE SIGNE DU BIEN-ÊTRE. Prenez soin de vous quand vous en avez envie. La gamme Horon GO propose des salles de bains bien aménagées, quelles que soient vos exigences : des placards et des compartiments spacieux dans un espace compact, une excellente aération et beaucoup de lumière par la baie.

la salle de bains 



LA SALLE DE BAINS QUI VOUS CORRESPOND

- Mobilier en bois
- Douche avec porte de séparation rigide, double évacuation et caillebotis en bois (selon modèle)
- Grands miroirs avec éclairage intégré
- Baie et lanterneau
- La porte de la salle de bains sert de séparation entre les espaces de jour et de nuit (selon modèle)





Melange (De série ■, Tissu/Simili-cuir)



Satin (Option □, Simili-cuir)



Graphite (Option □, Tissu)

LE CHÂSSIS

- FORD 130 ch
- Start & Stop
- ESP
- Régulateur de vitesse
- Airbags conducteur et passager
- Climatisation manuelle
- Roues de 16"
- Pare-chocs blanc
- Rétroviseurs extérieurs dégivrants
- Autoradio bluetooth avec commandes au volant
- Antenne DAB
- Volant et pommeau du levier de vitesses revêtus de cuir

Édition GO

- Store extérieur
- Panneau solaire 120 w
- Caméra de recul
- TV 22" avec support
- Antenne numérique

Horon GO




DÉCOUVREZ
HORON GO



LES EXTÉRIEURS

- Porte d'entrée XL avec baie fixe et moustiquaire (exceptés Horon GO 77M et 30XT)
- Baies Seitz
- Opensky, lanterneau panoramique (de série sur les profilés)
- Soute à gaz surbaissée
- Soute garage XXL avec capacité de chargement jusqu'à 300 kg
- Marchepied intégré
- Garantie de 10 ans contre les infiltrations



Libre d'explorer
sans compromis,
quelle que
soit votre
destination.



DÉCOUVREZ
MAGIS

PROFITEZ D'UN VOYAGE SANS SACRIFICE.

Tous les détails importants pour vous sentir libre de faire tout ce que vous voulez : beau, confortable, fiable, extraordinaire, mais aussi flexible et très spacieux. Un design moderne et des solutions d'aménagement intelligentes font des **modèles Magis** un produit unique qui éblouit pour son confort spacieux et fonctionnel. La gamme Magis offre un large éventail de modèles profilés sur châssis FORD ou FIAT, et d'intégraux sur châssis FIAT.



Certaines caractéristiques du véhicule présenté ne correspondent pas aux caractéristiques définitives pour la saison en cours.

Pourquoi choisir Magis

UN CAMPING-CAR POUR TOUS

Une gamme très complète de 6 modèles.
2 typologies : intégral sur une base Fiat ou profilés
avec lit de pavillon sur une base Fiat ou Ford. De
6,99 à 7,45 m.



UN CAMPING-CAR DANS L'AIR DU TEMPS

Parois en fibre de verre anti-grêle. Système anticondensation. Panneau de commandes **iNet X Pro Panel**. Éclairage 100 % LED. Prise électrique 220 V dans le garage. Grands réfrigérateurs avec congélateur. Prises USB. Antenne DAB. Autoradio bluetooth avec commandes au volant (base Ford).



UN CAMPING-CAR FACILE À VIVRE

Des espaces rationnels et transformables. Table rabattable ou plateau de table rotatif à 360°. Espaces jour et nuit séparables. Canapés en simili-cuir, faciles à nettoyer. Toilettes et douche séparées. Toilettes à volume variable. Lits jumeaux transformables et rétractables. Rallonge pivotante pour machine à café avec porte-dosettes. Accessoires multifonctions dans la cuisine. Garage à volume variable.

Magis



INTÉRIEURS
MAGIS



l'espace jour 

L'ESPACE SE TRANSFORME SELON VOS EXIGENCES

L'ENVIRONNEMENT PARFAIT POUR VOS VACANCES. Assises confortables, grandes baies, revêtements matelassés et solutions bien pensées créent une dînette confortable et élégante.



LA DÎNETTE

- Sièges au tissu coordonné et pivotants, permettant de les intégrer au salon
- Dînette salon avec table en stratifié brillant
- Dînettes « face à face » transformables avec table rabattable
- Panneau sous lit de pavillon en tissu matelassé





LA DÎNETTE

- Lumière et aération grâce aux grandes baies et au lanterneau panoramique (profilés)
- Prises USB
- Éclairage 100 % LED, lumières diffuses sous les placards
- Dessus de cabine avec étagères et vide-poches, dans les profilés
- Canapés revêtus de garnitures spéciales en simili-cuir pour une meilleure protection et un maxi confort





TENTEZ DE NOUVELLES RECETTES
METTEZ À L'ÉPREUVE VOTRE TALENT DE CHEF. Avec les cuisines de la gamme Magis, vous avez toute la place nécessaire pour préparer de délicieuses recettes. Les formes et les volumes facilitent le mouvement et chaque détail est à la fois fonctionnel et créatif.



VOTRE CUISINE

- Bloc cuisine en stratifié avec plaque de cuisson à 3 feux en acier inoxydable
- Grand lavabo avec mitigeur monocommande
- Panneau en méthacrylate autour de la fenêtre permettant une meilleure protection et facilitant le nettoyage
- Réfrigérateur à 2 portes avec compartiment congélateur et tiroir porte-bouteilles jusqu'à 145 litres





VOTRE CUISINE

- Tiroir avec range-couverts
- Grand tiroir pour ranger la vaisselle
- Porte avec étagère extractibles et finition acier
- Éclairage à LED sous le plan de travail
- Préréquipement convertisseur

- Barre rétroéclairée équipée d'un porte-rouleau, de crochets pour maniques et d'un porte-épices
- Couvre-évier multifonctions également utilisable comme planche à découper et comme rallonge de plan de travail
- Rallonge pivotante pour accueillir une machine à café (avec porte-capsules spécifique, amovible quand il ne sert pas)





**BIEN DORMIR ET DORMIR PLUS LONGTEMPS
VOUS NE VOUDREZ PLUS JAMAIS VOUS LEVER.** Des lits spacieux et confortables vous accueilleront chaque nuit « à bras ouverts ». Votre repos sera une expérience extraordinaire avec des ambiances soignées, un vaste espace et tout le confort à portée de mains.

l'espace nuit 



CONFORT DU SOMMEIL

- Sommier à lattes sur lits fixes relevables pour le rangement
- Matelas en tissu respirant
- Éclairage d'ambiance à LED
- Éclairage nocturne de courtoisie au sol
- Spots de lecture
- Grandes baies avec stores bateau
- Lits centraux et transversaux à volume variable



MOMENT DE DÉTENTE

- Prise USB associée aux spots de lecture avec rangement pour smartphone et tablette
- Pochettes latérales porte-objets
- Haut-parleurs
- Entourage de lanterneau en finition simili-cuir et tissu avec éclairage LED intégré





**BIEN-ÊTRE TOTAL
CONFORT ET QUALITÉ.** Espaces compacts ou séparés, grande liberté de mouvement et polyvalence sont au cœur de la gamme Magis. Un environnement de qualité : prendre soin de vous devient un vrai moment privilégié.

la salle de bains 



LA SALLE DE BAINS QUI VOUS CORRESPOND

- Mobilier en bois
- Douche avec porte de séparation rigide, double évacuation et caillebotis en bois (selon modèle)
- Grands miroirs avec éclairage intégré
- Baie et lanterneau
- La porte de la salle de bains sert de séparation entre les espaces jour et nuit (selon les modèles)





Une salle de bains à volume variable pour bénéficier du maximum d'espace possible, même dans un camping-car de moins de 7 mètres. **Toilettes** : plus d'espace pour se mouvoir, en largeur comme en profondeur. **Douche** : un vaste espace libre de tout encombrement.



Les Tissus

Magis



Marble (De série ■, Tissu/Simili-cuir)



Slate (Option □, Simili-cuir)



Nabuk (Option □, Simili-cuir)



Graphite (Option □, Tissu)

LE CHÂSSIS

- FIAT 140 CH
- FORD TRANSIT 130 CH
- START&STOP
- ESC
- Régulateur de vitesse
- Airbags conducteur et passager
- Climatisation manuelle
- Pare-chocs blanc
- Rétroviseurs extérieurs dégivrants
- DRL LED (intégral)

À bord du Magis, tout reste sous contrôle et à portée de clic grâce au panneau de commande touch screen **iNet X Pro Panel** avec une application dédiée. Avec votre smartphone, il est possible de commander les dispositifs comme l'allumage et l'extinction des lumières intérieures et extérieures et de connaître le niveau des eaux dans les réservoirs, le niveau des batteries et des bouteilles de gaz.



Magis



LES EXTÉRIEURS

- Porte d'entrée XL avec baie fixe et moustiquaire
- Baies Seitz
- Opensky, lanterneau panoramique (de série sur les profilés)
- Soute à gaz surbaissée
- Soute garage XXL avec capacité maximale de chargement jusqu'à 300 kg
- Marchepied intégré
- Feux arrière à leds
- Parois latérales grises teintées dans la masse
- Garantie de 10 ans contre les infiltrations



Les certitudes de CI



Voyagez sans soucis à l'abri et en sécurité en toutes saisons.

TOIT. Extérieur en fibre de verre, anti-grêle. Intérieur en fibre de verre. Châssis en PVC pour renforcer la protection des zones de contact les plus exposées. L'utilisation de ce matériau évite que des ponts thermiques ne se forment à l'intérieur de l'habitacle et qui pourraient être source de condensation ou de pertes de chaleur. Structure intérieure en matière plastique imperméable.

PAROIS. Extérieur en fibre de verre, anti-grêle, châssis en PVC et inserts de matière plastique imperméable. La protection périphérique en matière plastique à haute densité évite tout contact entre l'intérieur et l'extérieur, empêchant ainsi l'eau de pénétrer dans les parois. Les parois intérieures en fibre de verre sont résistantes à l'humidité et empêchent les ponts thermiques qui pourraient être source de condensation ou de pertes de chaleur.

PLANCHER. Revêtement inférieur en fibre de verre pour une isolation thermique et une résistance mécanique renforcées. Le dessous de caisse en fibre de verre offre en effet une meilleure protection contre l'érosion externe, l'usure, les impacts de cailloux ou de morceaux d'asphalte et contre le sel de salage des routes et l'humidité. La structure du plancher est en matière plastique imperméable de grande épaisseur de 54 mm : meilleure résistance structurelle et une résistance maximale contre les chocs. La périphérie extérieure est protégée par une matière plastique résistante qui permet d'accroître la capacité de chargement, d'éviter les ponts thermiques et l'absorption d'eau. Le plancher intérieur est fini par un revêtement intérieur en PVC antidérapant résistant à l'abrasion.



ExPS, partout à l'abri

Les véhicules CI sont des camping-cars sûrs, bien isolés et silencieux, grâce à la technologie exclusive EXPS EVO qui leur garantit isolation et protection contre les températures extérieures et le bruit.



DÉCOUVREZ
EXPS



Noise Reduction Technology.

Le mobilier est protégé par un matériau souple placé entre celui-ci et la paroi extérieure. Une entretoise en plastique sépare le plancher inférieur du longeron du châssis.



Breathe, conçu pour respirer

Un espace toujours parfaitement sain bien aéré et sans condensation, grâce à la technologie Breathe.

MADE TO BREATHE
BREATHE

GRÂCE À UNE ÉTUDE DE LA CLIMATISATION ET DE LA CIRCULATION DE L'AIR À L'INTÉRIEUR DE SES CAMPING-CARS, CI PRÉSENTE LE CAMPING-CAR « QUI RESPIRE ».

MATELAS

Partie inférieure en tissu technique respirant matelassé

EXCELLENTE CIRCULATION de l'air intérieur

EXCELLENTE AÉRATION PÉRIPHÉRIQUE entre les placards et les parois

SOMMIERS À LATTES

Favorisent la circulation de l'air entre le cadre du sommier et le matelas

CHAUFFAGE

Bouches d'aération supplémentaires dans la capucine

PANNEAUX ANTI-CONDENSATION éloignés de la paroi dans l'espace de vie et l'espace nuit

CHAUFFAGE périmétrique sur les modèles avec lits jumeaux



DÉCOUVREZ BREATHE

■ garantie 10 ans

QUALITÉ ET VALEUR DANS LE TEMPS.

Pour cela, CI a créé **BODY CONSTRUCTION INTEGRITY WARRANTY**, la garantie qui vous assure 10 ans de tranquillité avec votre camping-car. Nous voulons que nos clients aient autant confiance en leur véhicule CI que nous.

En choisissant un camping-car CI, vous adhérez au programme **BODY CONSTRUCTION INTEGRITY** d'une durée de 10 ans. Il s'agit d'un programme d'extension de garantie contre les infiltrations, à travers une maintenance régulière effectuée auprès de notre réseau de concessionnaires autorisés. *



10 YR
**BODY CONSTRUCTION INTEGRITY
WARRANTY**

*Pour le détail des conditions, adressez-vous au réseau de concessionnaires autorisés.

L'italien avec un penchant nordique !



DÉCOUVREZ SUITABLE
FOR ALL SEASON

Détendez-vous,
c'est nous qui
nous occupons
du réglage de la
température
idéale.



Le camping-car en hiver

**POUR RESTER AU CHAUD COMME
À LA MAISON, CI VOUS PROPOSE LE CHAUFFAGE **

Les véhicules CI sont des moyens de transport sûrs, bien isolés et silencieux, grâce à la technologie exclusive exps evo qui garantit isolation et protection intérieure, aussi bien contre les températures extérieures que contre le bruit.

Température
toujours
parfaite.



Pour vous sentir toujours serein(e) et détendu(e) à l'intérieur de votre véhicule, indépendamment de la température extérieure, CI vous offre la technologie dont vous avez besoin ! Chaque véhicule CI utilise des technologies et des matériaux garantissant des performances élevées et une température toujours parfaite.

- Pare-brise athermique (Intégral).
- Plancher chauffé électriquement, en option.
- Option chauffage plus puissant au gaz, au gazole ou électrique.

Vacances d'hiver incluses. Améliorez encore davantage votre confort à bord avec les accessoires d'origine.

DISPONIBLES DANS LE PACK WINTER:

- Réservoir isolé.
- Marchepied isolé.
- Tuyaux isolés.

Il s'agit d'un système de chauffage par fluide caloporteur chauffé au moyen d'une chaudière à gaz. Le principe de fonctionnement adopte le même principe qui caractérise le chauffage domestique. Les radiateurs installés le long des parois extérieures et les tuyaux positionnés dans le plancher chauffent l'air et toute l'habitation.

DÉCOUVREZ LES AVANTAGES DU CHAUFFAGE PAR FLUIDE CALOPORTEUR.

- **L'atmosphère est saine**, sans poussières en suspension, et sans sensation d'air sec.
- **La chaleur est homogène** plus longtemps.
- **Le chauffage est silencieux** et sans nécessité de ventilation.
- La production d'**eau chaude** est continue.

Option disponible sur certains modèles des gammes Horon GO et Magis (65 XT, 67 XT, 87 Intégral).

Certaines caractéristiques du véhicule présenté ne correspondent pas aux caractéristiques définitives pour la saison en cours.

Un garage plus que spacieux



IL Y A DE LA PLACE POUR ENTREPRENDRE TOUS LES VOYAGES DONT VOUS RÊVEZ.

Tous les grands projets ont besoin d'espace. Les soutes garages CI offrent toute la place nécessaire pour que vous réalisiez vos rêves : jusqu'à 300 kg d'indépendance ! (poids de chargement techniquement possible, pouvant influencer sur le nombre de places homologuées ou sur le reste de la charge utile possible; hauteur intérieure jusqu'à 1430 mm, selon les modèles).

LE GARAGE CI PARFAITEMENT CONÇU :

- Double porte d'accès à la soute, ouverture à 180°.
- Soute traversante accessible des deux côtés.
- Système de lit à hauteur variable pour offrir un espace et un chargement flexibles (selon modèles).
- Soute avec bouches d'aération.
- Revêtement inférieur en fibre de verre et PVC.
- Double serrure de fermeture sur chaque porte pour plus de sécurité.




DÉCOUVREZ
LE RANGEMENT
GARAGE






- Tests spécifiques en chambre d'essai climatique pour vérifier l'étanchéité, la durée et les performances des matériaux sélectionnés, à des températures extrêmes chaud/froid.
- Tests de performances sur les pièces utilisées : durée de vie des matelas, résistance aux contraintes, fiabilité et conformité à la réglementation européenne lors de la conception du groupe « ceintures de sécurité ».

1 Essais au cours de la phase de recherche et développement et de prototypage


Vérification du bon fonctionnement du système de gaz.


Vérification de la bonne installation des systèmes de plomberie.


Vérification du bon fonctionnement et de la bonne installation des circuits électriques.


2 Contrôles au cours de la production

PARCE QUE NOUS SOMMES CONSCIENTS QUE LA SATISFACTION DE NOS CLIENTS DÉPEND PRINCIPALEMENT DE LA QUALITÉ DE NOS PRODUITS. CI met à disposition de tout camping-car produit son expérience et sa compétence, de la conception à la livraison. Nous suivons nos véhicules pendant toute la phase de production avec des essais et des tests conformes aux normes européennes. Les mêmes standards de qualités sont exigés de nos fournisseurs : les composants les plus stratégiques sont contrôlés au moment de la réception du matériel et avant leur emploi dans la production.

3 Essai du produit fini



Pesée électronique de 100% des véhicules avant la livraison et certification écrite du poids de son véhicule à chaque client.


Test contre les infiltrations d'eau sur 100 % des véhicules sortis de la production, avant la livraison.



check
100 contrôles statistiques sur un pourcentage de véhicules produits : essais esthétiques, fonctionnels, de bruit, de montage.



CHÂSSIS

Équipé du moteur Ford EcoBlue 2.0 TDCi, disponible avec des puissances de 130 ou 170 ch, qui améliore les performances et réduit les émissions de CO².

ABS pour éviter toute perte de contrôle.

AIRBAG conducteur et passager de série.

ASR (système antipatinage) pour limiter la perte d'adhérence des roues.

ESP (programme électronique de stabilité) pour une bonne assiette du véhicule.

Antenne DAB

SIÈGES

de la cabine réglables et pivotants à 180° (selon modèles) avec accoudoirs intégrés et appuie-tête pour adopter la bonne position pendant la conduite ou à l'étape. Autoradio avec commandes au volant. Dans la cabine, grande place pour les bouteilles, téléphones, cartes routières et guides touristiques.



Roues de 16".
Régulateur de vitesse

Doté d'un grand nombre de technologies conçues pour une conduite **sûre dans toutes les situations.**

EN OPTION

La boîte de vitesses automatique à 6 rapports pour une expérience de conduite détendue (non disponible pour les châssis de 4 100 kg)

CARACTÉRISTIQUES

- ▶ Châssis spécifique pour camping-car avec centre de gravité abaissé pour un accès facilité à la cellule.
- ▶ Châssis en acier à longerons et traverses, plat et résistant, permettant un aménagement parfait de la cellule.
- ▶ Écartement des roues arrière élargi pour accroître la stabilité sur route et le confort d'habitation.



CHÂSSIS

Né d'une collaboration continue avec les constructeurs, le Fiat Ducato est l'union parfaite entre châssis et espace de vie.

Euro 6D Final

140 CH / 180 CH

SYSTÈME DE DIRECTION ASSISTÉE ÉLECTRONIQUE

Le système de direction assistée électronique remplace le système hydraulique sur toute la gamme. Mieux encore, le nouveau système de direction assistée électronique vous offre aussi:

- ▶ Une technologie d'alimentation qui adapte l'effort de direction à la vitesse du véhicule
- ▶ Une précision accrue de la direction
- ▶ Un plus grand plaisir de conduite, grâce à la réduction des efforts nécessaires pour manœuvrer et se garer
- ▶ Une consommation de carburant améliorée et des émissions de CO² réduites grâce à la gestion d'énergie adaptative
- ▶ Maintien du rapport de direction actuel

CLIMATISATION MANUELLE CABINE

Aération améliorée et étendue à toute la cabine.



ESC

Electronic Stability Control

Sur le Ducato, le système a été mis à jour, en ajoutant 3 nouvelles fonctionnalités:

▶ **CROSS WIND ASSIST.** Assistance vent latéral. Ce système intervient en utilisant les freins pour stabiliser le véhicule en cas de vent latéral fort, contribuant ainsi à maintenir le véhicule dans sa voie.

▶ **TRAILER STABILITY CONTROL SYSTEM.** Système anti-louvoisement. Ce système détecte lorsqu'une remorque commence à louvoyer et corrige tout balancement dangereux par une combinaison de réduction du couple et/ou de freinage de roues individuelles.

▶ **POST COLLISION BRAKING SYSTEM.** Système de freinage post-collision. Il intervient en cas d'accident en freinant automatiquement pour empêcher tout choc secondaire potentiel.

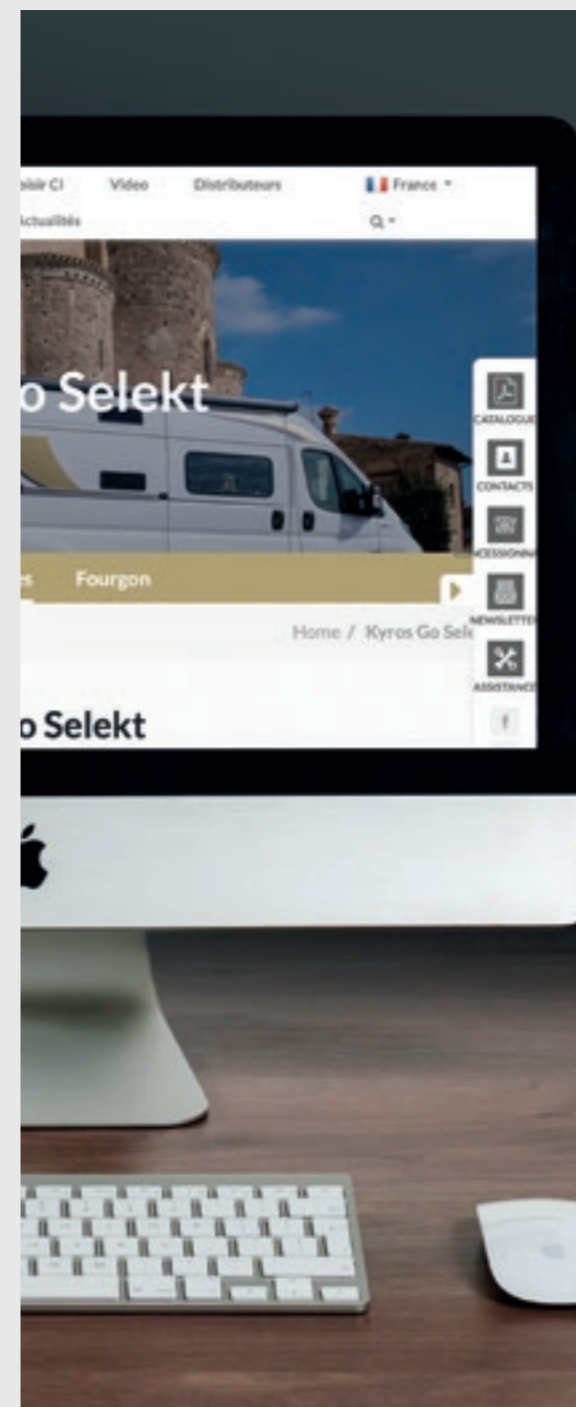
Le monde CI est sur le web À portée de clic !

Sur www.caravansinternational.fr, retrouvez chaque détail du produit, photographies des modèles, réseau de vente. Toutes les nouveautés en temps réel, des initiatives spéciales, des offres limitées et bien d'autres choses encore. Connectez-vous avec votre PC, tablette ou smartphone et découvrez le monde CI !

Et aussi des fourgons



Depuis plus de 15 ans, CI est également spécialiste du fourgon. Découvrez la gamme Kyros dans le catalogue dédié aux fourgons CI.




CATALOGUE
KYROS



**TROUVEZ LE
CONCESSIONNAIRE LE PLUS
PROCHE DE VOUS.**



Suivez-nous sur Facebook, Instagram et
Youtube pour rester connecté avec le monde CI
#ciglobal

AVERTISSEMENT - Ce catalogue n'est pas un document contractuel mais uniquement d'information générale. Trigano S.p.A. se réserve le droit de modifier sans préavis les caractéristiques et le mobilier de chacun de ses modèles ; toutes les données contenues dans cette brochure doivent donc être considérées comme indicatives et non contraignantes. Par conséquent, toutes les informations relatives aux spécifications et aux équipements de chaque modèle doivent être demandées préalablement à l'achat au concessionnaire qui, en tant que référent unique, confirmera ou rectifiera les données publiées en tenant le client informé des caractéristiques et des équipements, effectifs du véhicule qui l'intéresse et objet du contrat. Malgré le contrôle approfondi des contenus, d'éventuelles erreurs d'impression ou de traduction ne sont pas à exclure. Le présent catalogue ne constitue pas un document contractuel. Toute reproduction même partielle du texte ou du contenu du présent document est interdite. Les poids indiqués dans ce catalogue sont seulement indicatifs. Des tolérances de +/-5 % sont admises. Il faut tenir compte que les équipements spéciaux et les options font augmenter le poids à vide et impliquent une réduction de la charge utile. Nous déclinons toute responsabilité en cas de modification structurelle du véhicule ; les éventuels montages, démontages ou modifications effectuées dans des garages non autorisés peuvent mettre en péril votre sécurité et entraîner l'annulation des clauses de garantie. Pour plus d'informations sur l'installation et sur les détails techniques, vous pouvez vous adresser au réseau de concessionnaires autorisés.

