

Découvrez la gamme complète des camping-cars et des vans CI.
Documentation disponible près du réseau des concessionnaires CI
et sur le web site www.caravansinternational.it

RECOMMANDATIONS

Toutes les informations et les photographies figurant dans les fiches techniques ne sont fournies qu'à titre purement indicatif et ne sauraient avoir valeur d'engagement. Trigano S.p.A. se réserve la faculté d'apporter à ses véhicules, à tout moment et sans communication officielle, les modifications techniques et de configuration jugées utiles et d'en modifier les équipements. Aussi, toutes les informations relatives aux caractéristiques de chaque camping-car et à ses équipements doivent être demandées avant l'achat chez le concessionnaire qui, en qualité d'unique référent, confirmera ou rectifiera les données publiées dans le présent document en informant le client de toutes les caractéristiques effectives du véhicule objet de l'éventuel achat. Trigano S.p.A. décline toute responsabilité relative à des modifications, y compris les ajouts et /ou transformations réalisés suite à l'impression du présent document et/ou à la livraison du véhicule. Les poids et les mesures indiqués peuvent faire l'objet de modifications, car pour la construction des véhicules on utilise des matériaux naturels et, par conséquent, les performances et les dimensions peuvent varier lors de la construction en usine avec une tolérance de +/- 5%. Attention: Les options montées ne sont pas comprises dans la détermination du poids à vide du véhicule. Leur poids doit donc être compris dans la charge utile. Chaque utilisateur doit adapter la charge et le nombre de passagers transportés en fonction de la charge utile du véhicule moins le poids des équipements complémentaires installés. Dans tous les cas, il est recommandé, pour la sécurité de l'utilisateur, de ne pas excéder la masse maximale technique admissible déclarée par le constructeur. Le montage, le démontage ou les modifications effectuées auprès d'ateliers non agréés peuvent mettre à risque votre sécurité et, en même temps, entraîner l'annulation de la garantie. Trigano S.p.A. se réserve le droit, sans communication officielle et à tout moment, d'apporter toutes les modifications techniques et/ou d'aménagement considérées comme opportunes sur les modèles exposés dans cette documentation. Les informations, les photographies et les données reportées ici ne sont donc fournies qu'à titre purement indicatif, ne sont pas contraignantes et ne constituent aucun engagement contractuel. Trigano S.p.A. décline également toute responsabilité relative à des modifications, y compris les ajouts et/ou transformations réalisés après l'impression de ce document et/ou à la livraison du véhicule.



Trigano S.p.A. opère avec un Système de Gestion Intégré Qualité, Environnement et Sécurité agréé par le nouvel organisme de certification TÜV.

Distributeur



CARAVANS INTERNATIONAL

Loc.Cusona
53037 San Gimignano(Siena) Italy
Tel. +39 0577 6501 - Fax +39 0577 650200
www.caravansinternational.it

2013
FR

Dossier Technique

Elliot



X-Til



Riviera



Sinfonia



Kyros



CARAVANS INTERNATIONAL

	ELLIOT - X-TIL S	RIVIERA - X-TIL M	X-TIL M - RIVIERA - SINFONIA	KYROS
TISSUS	Vanille ● Nabucco ○ Ivory ○	Signoria ● Ivory ○ Amarcord ○ Opera ○	Essenza ● VeraPelle Club ○ Armonia ○ VeraPelle Lux ○	Palio Prestige ● Active ○ Titano Prestige ○ Mediterraneo Active ● Prestige ○ Olivo Prestige ○ Active ○
	Environnement Stratifié Porte	Environnement Stratifié Porte	Environnement Stratifié Porte	ACTIVE Environnement Stratifié Porte
INTERIEUR	Blanc Blanc Champagne	Blanc Blanc Champagne	Blanc Champagne	Blanc ● Argent ○ Champagne ○ Bleu lac ○ Gris Anthracite ○
	Blanc Blanc Champagne	Blanc Blanc Champagne	Blanc Champagne	Blanc ● Argent ○ Champagne ○ Bleu lac ○ Gris Anthracite ○
EXTERIEUR	Blanc Blanc Champagne	Blanc Blanc Champagne	Blanc Champagne	Blanc ● Argent ○ Champagne ○ Bleu lac ○ Gris Anthracite ○
	Blanc Blanc Champagne	Blanc Blanc Champagne	Blanc Champagne	Blanc ● Argent ○ Champagne ○ Bleu lac ○ Gris Anthracite ○

● De série ○ En option

EQUIPEMENT CHASSIS



PACK CONFORT

ELLIOT - X-TIL S: Voie arrière élargie, Fix&Go (kit anti-crevaisson), pneumatiques spéciaux camping-car, fermeture centralisée de la cabine avec télécommande, vitres électriques, vitres athermiques, ABS, AIRBAG conducteur, sièges conducteur et passager réglables en profondeur et dossier inclinable, siège conducteur réglable en hauteur. **Uniquement pour les véhicules avec sièges pivotants:** sièges conducteur et passager à double accoudoir, siège passager réglable en hauteur.

RIVIERA - X-TIL M - RIVIERA SINFONIA - X-TIL M SINFONIA: Voie arrière élargie, Fix&Go (kit anti-crevaisson), pneumatiques spéciaux camping-car, fermeture centralisée de la cabine avec télécommande, vitres électriques, vitres athermiques, ABS, AIRBAG conducteur, sièges conducteur et passager réglables en profondeur et dossier inclinable, siège conducteur réglable en hauteur et pare-chocs peints. **Uniquement pour les véhicules avec sièges pivotants:** siège conducteur et passager à double accoudoir, siège passager réglable en hauteur. **Uniquement pour motorisation 3.0 L M.J.:** batterie plus puissante.

KYROS: Fix&Go (kit anti-crevaisson), fermeture centralisée des portes avec télécommande, vitres électriques, vitres athermiques, double

rétroviseur électrique dégivrants, double accoudoir, sièges conducteur et passager réglables en hauteur, réglage longitudinal et dossier inclinable, prédisposition autoradio (4 haut-parleurs et câblage au tableau de bord pour la connexion de la radio), ABS, AIRBAG conducteur et passager.

PACK CLIMATISATION PLUS: Rétroviseurs électriques dégivrants et climatisation manuelle.

PACK CLIMATISATION KYROS: Climatisation manuelle.

PACK CLIMATISATION AUTO KYROS: Climatisation automatique.

AIRBAG PASSAGER

REGULATEUR DE VITESSE

PACK BOITE AUTO: Boîte auto avec régulateur de vitesse, volant et levier de vitesse en cuir (2.3-3.0M.J.).

PACK CABINE METALLISEE X-TIL S - X-TIL M - RIVIERA - RIVIERA SINFONIA - X-TIL M SINFONIA: Cabine en peinture métallisée, déco assortie.

KYROS: Cabine en peinture métallisée, et pare-chocs de couleur identique.

TRACTION +: Dispositif de contrôle de la stabilité du véhicule (ESP nouvelle génération), système d'assistance de démarrage en côte (Hillholder) et dispositif d'aide à la traction en cas de mauvaise adhérence d'une seule roue motrice).

TECHNO KYROS: Habillage du tableau de bord en finition alu.

RESERVOIR A GASOIL DE 120 LITRES KYROS

JANTES ALUS KYROS

DRL KYROS: Daytime Running Light.

COMMANDES RADIO AU VOLANT: commandes radio au volant sans radio.

PREDISPOSITION AUTORADIO: Hautparleurs, antenne intégrée au rétroviseur.

PACK MULTIMEDIA: Autoradio mp3 avec lecteur CD intégré (4 HP), commandes radio au volant, antenne intégrée au rétroviseur, Blu&me: prise USB, connexion bluetooth et iPod.

KYROS: Autoradio mp3 avec lecteur CD intégré (4 HP), commandes radio au volant, antenne.

NOTE: le châssis FIAT dispose d'un réservoir de 60 litres pour augmenter la charge utile tout en préservant une autonomie correcte.



PACK CONFORT

ELLIOT - X-TIL S: Voie arrière élargie, suspensions renforcées, Fix&Go (kit anti-crevaisson), fermetures centralisées, vitres électriques et athermiques, sièges conducteur et passager réglables en profondeur, dossier inclinable et réglage en hauteur, régulateur de vitesse, ordinateur de bord, AIRBAG conducteur, ABS.

AIRBAG PASSAGER ELLIOT - X-TIL S

PACK CLIMATISATION PLUS ELLIOT - X-TIL S: Double rétroviseur électrique dégivrants et climatisation manuelle.

PACK MULTIMEDIA ELLIOT - X-TIL S: Autoradio avec lecteur CD intégré, commandes radio au volant.

PACK CABINE METALLISEE X-TIL S: Cabine en peinture métallisée, déco assortie.

PACK ACCESSOIRES EN OPTION

PACK HORS GEL Réservoir chauffé, tuyaux isolés et isolation du chauffage à l'extérieur, le cas échéant, rideau séparation nuit et cabine ou rideau cabine (selon les modèles).

THERMOPACK Rideau cabine isolant, isolation/chauffage des réservoirs des eaux usées, chauffage des tuyaux extérieurs d'évacuation d'eau, chauffage du robinet d'évacuation du réservoir arrière, isolation des passages de roues, Truma Duo Control CS et Indicateur à distance, chauffage de la vanne de déchargement Combi "Frost-Control", marche simple isolée, prise 220 V extérieure de 16 A.

THERMOPACK² Thermopack en version de base, plancher chauffé, installation du chauffage Combi C 6 KW gas / 220V, moquette cabine chauffée.

PACK START Caméra de recul avec écran 7", Alarme sans fil avec capteurs, Panneau solaire 100 W avec régulateur et kit montage, Antenne digitale / Analogique.

PACK WAVE Caméra de recul avec écran 7", Alarme sans fil avec capteurs, Panneau solaire 100 W avec régulateur et kit montage, Antenne digitale / analogique intégrée.

PACK PLUS Caméra de recul avec écran 7", Alarme sans fil avec capteurs, Panneau solaire 100 W avec régulateur et kit montage, Antenne parabolique automatique.

PACK ELEGANCE Moquette cabine, Housses de sièges cabine.

SMART PACK Lanterneau Panoramique 500x700mm en dinette, marche-pied électrique.

Les packs sont différents selon les modèles. Nous vous invitons à vérifier auprès de votre concessionnaire leur disponibilité et possible installation.

CARACTERISTIQUES COMMUNES CAMPING-CARS

- Ceinture de sécurité pour chaque place homologuée.
- WC chimique pivotant (capacité de 17 litres).
- Prise électrique de branchement au réseau extérieur (220 V 50/60 Hz) avec protection intégrée.
- Alimentateur switching pour chargeur batterie auxiliaire.
- Air chaud canalisé.
- Sièges face à la route dans la dinette avant homologués selon la Directive 2005/40/CE et homologués également pour l'installation des sièges bébé.
- Rideaux et moustiquaires sur toutes les baies (sauf cabinet de toilette).
- Régulateur gaz 30 mbars conforme à la norme EN 12864.
- Filet de protection pour tous les lits à plus d'1 m du sol (selon la norme EN 1646-1).
- La prédisposition sur un ou plusieurs lanterneaux (en fonction du véhicule) pour l'installation de ventilateurs ou de climatisation, par conduit et câblage d'alimentation.

NOTES

- * Option à demander au moment de la commande du véhicule
- ** Pour augmenter la charge utile du véhicule, il est possible, lorsque l'on roule, de réduire la capacité du réservoir des eaux claires à 50 l eviro.
- (b) Masse maximale totale du véhicule qui ne doit pas être dépassée.
- (c) Le PACK CONFORT, comme contenu, dépend du modèle.
- (d) Masse du véhicule homologué. Comprend : conducteur, réservoir gasoil rempli à 100% (60 l), réservoir eaux propres contenant 50 l (utilisation de la vanne d'évacuation spéciale) et bouteilles de gaz en aluminium (15 kg max.) pleines à 90% de leur capacité, et tolérance prévue lors de l'homologation (+/- 5%) (2001/116/CE). Attention: les options installées ne sont pas comprises dans le calcul de la masse à vide en ordre de marche du véhicule.

- (g) Données provisoires à confirmer lors de l'homologation.
- (h) Cheminée, lanterneau et porte-bagages exclus. Avertissement: vérifier la valeur indiquée avec votre concessionnaire.
- (i) Capacité maximum de la galerie 40kg.
- (j) Comprend: résistance électrique avec thermostat pour le réservoir des eaux usées et tuyaux de vidange isolés.
- (k) La prédisposition pour l'installation de l'éclairage extérieur avec bouton et câbles incorporés dans le tableau de commande est de série sur les modèles ELLIOT et X-Til S. Pour Riviera et X-Til M la lumière extérieure est intégrée à l'égouttoir sur la porte.
- (l) Les fixations pour porte-vélos sont fournies de série sur tous les véhicules avec une portée maximum de 75 kg et/ou deux vélos.
- (m) Prédisposition de série sur tous les véhicules pour l'installation de l'antenne TV sur le toit (indiquée à l'intérieur du véhicule par un adhésif).
- (p) Les données sont fournies par le constructeur de l'élément.
- (q) Incompatible avec crochet d'attelage.
- (r) Incompatible avec porte-moto.
- (t) L'appareil choisi en option se substitue à celui fourni de série.
- (x) Le réservoir des eaux propres du véhicule en ordre de marche doit être rempli à sa capacité minimum: 50 litres, en utilisant le robinet d'évacuation spécial fourni.
- (z) La prédisposition autoradio est disponible seulement s'il est commandé avec le PACK CLIMATISATION PLUS.
- (aa) Le PACK MULTIMÉDIA est disponible seulement s'il est commandé avec le PACK CLIMATISATION PLUS.
- (ab) Le Charge utile est donné par la Masse maximale techniquement admissible moins la Masse à vide en ordre de marche.
- 3) Les options porte-moto et crochet d'attelage sont incompatibles.
- 4) Pour les modèles 5 et VAN VAN 5MAXI avec la barre de remorquage ou de porte-vélos à moteur sont installés à suspension pneumatique.
- 5) Le kit comprend un chauffage électrique thermostat du réservoir eaux usées, tuyaux de déchargement isolés, couvertures grilles réfrigérateur.
- 6) Données provisoires à confirmer lors de l'homologation.
- 7) Hauteur maximum lanterneaux compris.
- 8) Le montage de l'échelle comprise dans le kit porte-bagages n'est pas possible en même temps que le porte-vélos car ils doivent être montés sur la même portière.
- 9) Capacité maximum de la galerie 40 kg.
- 10) Le chauffage est placé dans la partie extérieure, au-dessous du véhicule: se montrer particulièrement attentif lorsqu'on accède à des rampes et dos-d'âne. (Uniquement pour le modèle VAN 5 et VAN 5 MAXI).
- 11) La capacité de chaque réservoir est indiquée en litres.
- 12) Pack Automatique disponible pour 3,0 180cv, 2,3 130cv et 150cv. Non disponible pour 2,0 115cv.
- 13) Les données indiquées sont fournies par le constructeur de l'élément.

CARACTERISTIQUES COMMUNES VAN

Ceinture de sécurité pour chaque place homologuée
 WC chimique pivotant (capacité de 17 litres).
 Prise électrique de branchement au réseau extérieur (230 V 50/60 Hz) avec protection intégrée.
 Alimentateur switching pour chargeur batterie auxiliaire. Air chaud canalisé Sièges face à la route dans la dinette avant homologués selon la Directive 2005/40/CE et homologués également pour l'installation des sièges bébé.
 Rideaux et moustiquaires sur toutes les baies (sauf cabinet de toilette). Coffre à gaz pour bouteille de 7kg (2x7 Italie; 2x5 Allemagne; 1x5 France).
 Régulateur gaz 30 mbars conforme à la norme EN 12864. Filet de protection pour tous les lits à plus d'1 m du sol (selon la norme EN 1646-1).

NOTES

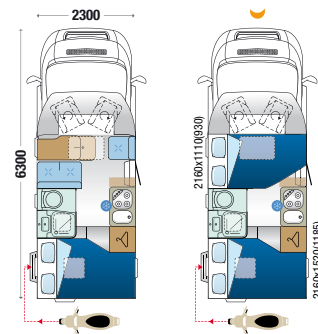
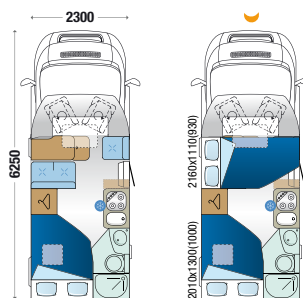
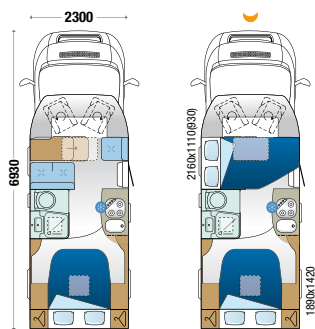
- 1) La masse du véhicule homologué comprend: le conducteur, le réservoir gasoil rempli à 100%. (90 l), le réservoir eaux propres et les bouteilles de gaz (7kg) remplies à 90% de leur capacité, plus la tolérance prévue en phase d'homologation (+/- 5%) (2001/116/CE). Attention: les options installées ne sont pas comprises dans le calcul de la masse à vide en ordre de marche du véhicule.
- 2) Masse maximale totale du véhicule, qui ne doit pas être dépassée.

	Châssis
	Motorisation
	Puissance
(b)	Masse maximale techniquement admissible
(d) (x) (g)	Masse à vide en ordre de marche
(ab)	Charge utile
	Empattement
	Voie arrière élargie
(*) (c)	Pack Confort
(*)	Pack Climatisation Plus
(*)	Air bag passager
(*)	Régulateur de vitesse
(*) (aa)	Pack Multimédia
(*) (z)	Pack boîte automatique
(*) (w)	Commandes au volant
(*)	Pré-équipement Radio
(*)	Traction +
(*)	Pack cabine métallisée
	PLACES
(d) (g)	Places homologuées
(g)	Places homolog. (porte-moto>3500Kg)
	Places couchage
	Places à table
	Longueur dinette
	EXTERIEUR
(g)(h)	Hauteur intérieure/extérieure
	Matière paroi/toit
	Épaisseur plancher/paroi/toit
	Coffres (ouvertures utile)
	Lanterneau arrière
	Lanterneau central
	Lanterneau dinette
	Lanterneau toilette/douche
(*)	Toit Panoramique - OPEN SKY
(*)	Porte cellule avec fermeture à deux points centralisée
(*)	Moustiquaire pour porte cellule
	Lumière extérieure
(*)	Poubelle (intégrée dans la porte)
	INTERIEUR
(v)	FLEX SPACE Réglage hauteur lit arrière
	Sièges pivotants cabine conducteur/passager
(*)	Housses de sièges cabine
(*)	Rideau de séparation cabine
(n) (*)	Rideau supplémentaire nuit
(*)	Moquette cabine/cellule
(*)	Lits sommier à lattes
	Prééquipement TV/glossière orientable de support LCD
	CUISINE
	Plaque de cuisson/four à gaz/grill
(p)	Réfrigérateur trimixte automatique (220V/12V/Gaz)
(p)	Réfrigérateur trimixte manuel (220V/12V/Gaz)
	Hotte aspirante
	INSTALLATIONS
	Chauffage de série
(t) (*)	1ère option chauffage
(t) (*)	2ème option chauffage
	Bouteilles de gaz
(p) (x)	Capacité réservoir eaux propres/usées/WC cassette
(l)	Porte-vélo (poids maxi 75 Kg)
(i) (*)	Galerie avec échelle
(q) (*)	Porte moto
(*)	Remifront-store cabine plissée
(r)	Attelage (non monté)
	Rampe d'accès au garage
	Pack hors gel
(*)	Thermopack - Thermopack 2
(*)	Pack START - PLUS - WAVE
(*)	Hi-Fi avec/sens GPS

STD = De série

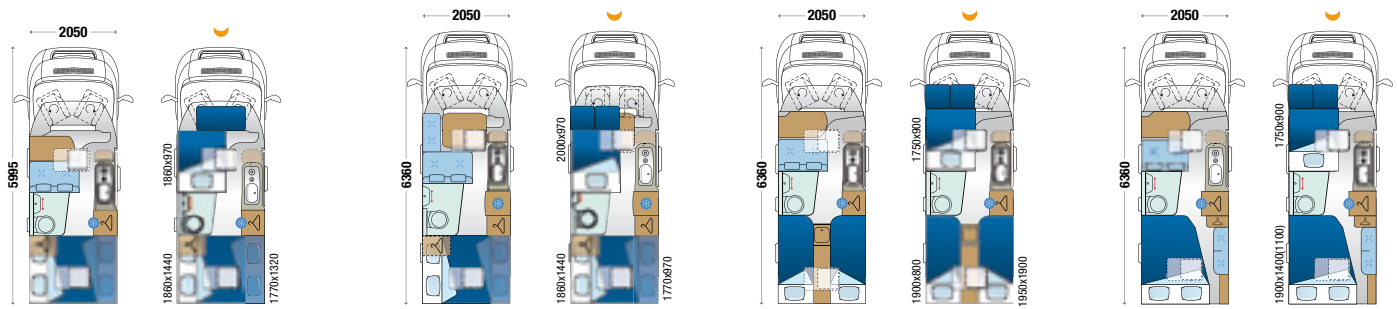
OPT = En option

N.P. = Non disponible

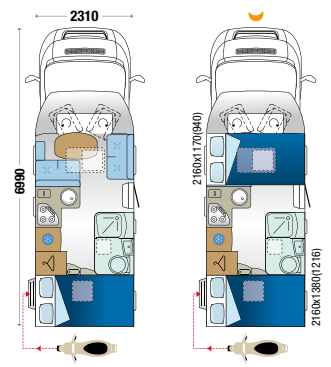
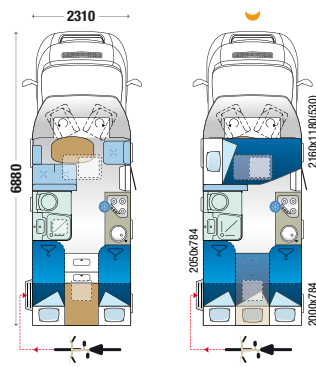
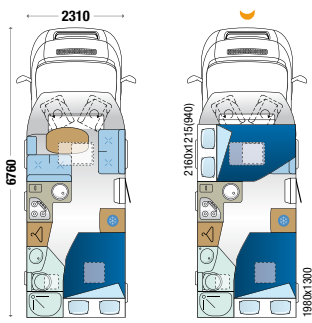


UM	ELLIOT ELITE P	ELLIOT 595 P	ELLIOT GARAGE K P
	Ford Transit 2.2 TDCi	Ford Transit 2.2 TDCi	Ford Transit 2.2 TDCi
Kw (hp/ps/cv)	92(125)/102(140)	92(125)/102(140)	92(125)/102(140)
Kg	3500	3500	3500
Kg	2880	2690	2690
mm	620	810	810
	3750	3300	3300
	STD	STD	STD
	STD	STD	STD
	OPT	OPT	OPT
	OPT	OPT	OPT
	STD	STD	STD
	OPT	OPT	OPT
	N.P.	N.P.	N.P.
	N.P.	N.P.	N.P.
	OPT	OPT	OPT
	OPT	OPT	OPT
	N.P.	N.P.	N.P.
N°	4	4	4
N°	-	-	-
N°	4	4	4
N°	5	5	5
mm	1112	1112	1112
mm	1950/2750	1950/2750	1950/2750
	Polyester	Polyester	Polyester
mm	53/31/31,5	53/31/31,5	53/31/31,5
mm	720x770/420x600	970x420	1070x870/590x570
mm	400x400	400x400	400x400
mm	N.P.	N.P.	N.P.
mm	700x500	700x500	700x500
mm	280x280	280x280	280x280
mm	N.P.	N.P.	N.P.
	N.P.	N.P.	N.P.
	OPT	OPT	OPT
	N.P.	N.P.	N.P.
	N.P.	N.P.	N.P.
	STD	STD	STD
	OPT	OPT	OPT
	OPT	OPT	OPT
	OPT	OPT	OPT
	STD/OPT	STD/OPT	STD/OPT
	STD	STD	STD
Kg	STD/STD	STD/STD	STD/STD
N°	3/N.P./N.P.	3/N.P./N.P.	3/N.P./N.P.
L	N.P.	N.P.	N.P.
L	81	81	81
	N.P.	N.P.	N.P.
	Combi-gaz (4kW)	Combi-gaz (4kW)	Combi-gaz (4kW)
	Combi-gaz (6kW)	Combi-gaz (6kW)	Combi-gaz (6kW)
	Combi-gaz 4kW+élect. 1,8kW (6kW)	Combi-gaz 4kW+élect. 1,8kW (6kW)	Combi-gaz 4kW+élect. 1,8kW (6kW)
N° x Kg L(**)	1x15 Kg	1x15 Kg	1x15 Kg
	100/90/17	100/105/17	100/90/17
	OPT	OPT	OPT
	OPT	OPT	OPT
	N.P.	N.P.	N.P.
	N.P.	N.P.	N.P.
	OPT(1000 Kg)	N.P.	OPT(1000 Kg)
	N.P.	N.P.	OPT
	OPT	OPT	OPT
	N.P.	N.P.	N.P.
	OPT	OPT	OPT
	N.P./N.P.	N.P./N.P.	N.P./N.P.

(*) = En option à commander au moment de l'achat du véhicule



5 ACTIVE		5 PRESTIGE		5 MAXI ACTIVE		5 MAXI PRESTIGE		DUO ACTIVE		DUO PRESTIGE		55 ACTIVE		55 PRESTIGE	
Fiat Ducato		Fiat Ducato		Fiat Ducato		Fiat Ducato		Fiat Ducato		Fiat Ducato		Fiat Ducato		Fiat Ducato	
2.0MJ/2.3MJ		2.0MJ/2.3MJ/3.0MJ		2.3MJ		2.3MJ/3.0MJ		2.3MJ		2.3MJ/3.0MJ		2.3MJ		2.3MJ/3.0MJ	
84(115)/ 96(130)/110(150)		84(115)/96(130)/ 110(150)/130(180)		96(130)/ 110(150)		96(130)/110(150)/ 130(180)		96(130)/110(150)		96(130)/ 110(150)/130(180)		96(130)/110(150)		96(130)/ 110(150)/130(180)	
3300		3300		3500		3500		3500		3500		3500		3500	
2860(2.0MJ)/ 2880(2.3MJ)		2860(2.0MJ)/2880(2.3MJ)/2 930(3.0MJ)		3040(2.3MJ)		3040(2.3MJ)/ 3090(3.0MJ)		2930(2.3MJ)		2930(2.3MJ)/ 2980(3.0MJ)		2930(2.3MJ)		2930(2.3MJ)/ 2980(3.0MJ)	
2000(2.0MJ)/ 2500(2.3-3.0MJ)		2000(2.0MJ)/ 2500(2.3-3.0MJ)		2500(2.3MJ)		2500(2.3MJ)/ 2500(3.0MJ)		2500(2.3MJ)		2500(2.3MJ)/ 2500(3.0MJ)		2500(2.3MJ)		2500(2.3MJ)/ 2500(3.0MJ)	
5995/2050/2650		5995/2050/2650		6360/2050/2650		6360/2050/2650		6360/2050/2650		6360/2050/2650		6360/2050/2650		6360/2050/2650	
3685/1860/1890		3685/1860/1890		4050/1860/1890		4050/1860/1890		4050/1860/1890		4050/1860/1890		4050/1860/1890		4050/1860/1890	
OPT/OPT		STD/STD/STD		OPT		STD/STD		OPT		STD/STD		OPT		STD/STD	
OPT/OPT		STD/STD/STD		OPT		STD/STD		OPT		STD/STD		OPT		STD/STD	
OPT/OPT		OPT/OPT/OPT		OPT		STD/STD		OPT		STD/STD		OPT		STD/STD	
OPT/OPT		STD/STD/STD		OPT		STD/STD		OPT		STD/STD		OPT		STD/STD	
OPT/OPT		OPT/OPT/OPT		OPT		OPT/OPT		OPT		OPT/OPT		OPT		OPT/OPT	
N.P./OPT		N.P./OPT/OPT		OPT		OPT/OPT		OPT		OPT/OPT		OPT		OPT/OPT	
OPT/OPT		OPT/OPT/OPT		OPT		OPT/OPT		OPT		OPT/OPT		OPT		OPT/OPT	
OPT/OPT		OPT/OPT/OPT		OPT		OPT/OPT		OPT		OPT/OPT		OPT		OPT/OPT	
OPT/OPT		OPT/OPT/OPT		OPT		OPT/OPT		OPT		OPT/OPT		OPT		OPT/OPT	
N.P./N.P.		OPT/OPT/OPT		N.P.		OPT/OPT		N.P.		OPT/OPT		N.P.		OPT/OPT	
OPT/OPT		OPT/OPT/OPT		OPT		OPT/OPT		OPT		OPT/OPT		OPT		OPT/OPT	
OPT/OPT		OPT/OPT/OPT		OPT		OPT/OPT		OPT		OPT/OPT		OPT		OPT/OPT	
4		4		4		4		4		4		4		4	
5		5		5		5		3		3		3		3	
4		4		5		5		4		4		4		4	
OPT		STD		OPT		STD		OPT		STD		OPT		STD	
2/2		N.P.		2/2		1/1		2/2		1/1		2/2		1/1	
2xOPT		2xSTD		2xOPT		2xSTD		2xOPT		2xSTD		2xOPT		2xSTD	
N.P./N.P.		STD/STD		N.P. /		STD/STD		N.P.		STD/STD		N.P.		STD/STD	
STD		STD		STD		STD		STD		STD		STD		STD	
OPT		STD		OPT		STD		OPT		STD		OPT		STD	
OPT/OPT		STD/OPT		OPT/OPT		STD/OPT		OPT/OPT		STD/OPT		OPT/OPT		STD/OPT	
Termico		Remis 4		Termico		Remis 4		Termico		Remis 4		Termico		Remis 4	
OPT		STD		OPT		STD		OPT/N.P.		STD/STD		OPT		STD	
2		2		2		2		2		2		2		2	
80		80		104		104		80		80		80		80	
N.P.		N.P.		N.P.		N.P.		STD		STD		STD		STD	
N.P.		N.P.		N.P.		N.P.		OPT		OPT		OPT		OPT	
STD		STD		STD		STD		N.P.		N.P.		N.P.		N.P.	
EU 2x7Kg/ D 2x5Kg/ F 1x5kg		EU 2x7Kg/ D 2x5Kg/ F 1x5kg		EU 2x7Kg/ D 2x5Kg/ F 1x5kg		EU 2x7Kg/ D 2x5Kg/ F 1x5kg		EU 2x7Kg/ D 2x5Kg/ F 1x5kg		EU 2x7Kg/ D 2x5Kg/ F 1x5kg		EU 2x7Kg/ D 2x5Kg/ F 1x5kg		EU 2x7Kg/ D 2x5Kg/ F 1x5kg	
140/90		140/90		140/90		140/90		100/90		100/90		100/90		100/90	
OPT		OPT		OPT		OPT		OPT		OPT		OPT		OPT	
OPT		OPT		OPT		OPT		OPT		OPT		OPT		OPT	
OPT		OPT		OPT		OPT		OPT		OPT		OPT		OPT	
OPT		OPT		OPT		OPT		OPT		OPT		OPT		OPT	
OPT		STD		OPT		STD		OPT		STD		OPT		STD	
OPT		STD		OPT		STD		OPT		STD		OPT		STD	



ELLIOT 55 P

Fiat Ducato
2.0MJ/2.3MJ

85(115)/96(130)/109(150)

3500

2855(2.0MJ)/2870(2.3MJ)

645(2.0MJ)/630(2.3MJ)

3800

STD

STD/STD

OPT/OPT

OPT/OPT

OPT/OPT

OPT/OPT

N.P./OPT

OPT/OPT

OPT/OPT

OPT/OPT

N.P./N.P.

4

4/N.P.

4

6

1218

1990/2750

Polyester

75/31/31,5

970x420

400x400

N.P.

700x500

280x280

N.P.

N.P.

OPT

N.P.

N.P.

N.P.

N.P.

STD/OPT

STD

STD/OPT

3/N.P./N.P.

N.P.

150

N.P.

Combi-gaz (4kW)

Combi-gaz (6kW)

Combi-gaz 4kW+élect. 1,8(6kW)

1x15 Kg

100/105+50/17

OPT

N.P.

OPT

OPT

OPT(1200 Kg)

N.P.

OPT

N.P.

OPT

N.P./N.P.

ELLIOT 85 P

Fiat Ducato
2.0MJ/2.3MJ

85(115)/96(130)/109(150)

3500

2915(2.0MJ)/2930(2.3MJ)

585(2.0MJ)/570(2.3MJ)

3800

STD

STD/STD

OPT/OPT

OPT/OPT

OPT/OPT

OPT/OPT

N.P./OPT

OPT/OPT

OPT/OPT

OPT/OPT

N.P./N.P.

4

N.P.

3(+1 OPT)

5

1186

1990/2750

Polyester

75/31/31,5

720x1000

400x400

N.P.

700x500

280x280

N.P.

N.P.

OPT

N.P.

N.P.

N.P.

STD/OPT

STD

STD/OPT

3/N.P./N.P.

N.P.

100

N.P.

Combi-gaz (4kW)

Combi-gaz (6kW)

Combi-gaz 4kW+élect. 1,8(6kW)

1x15 Kg

100/108/17

OPT

N.P.

OPT

OPT

OPT(1200 Kg)

N.P.

OPT

OPT

N.P.

N.P./N.P.

ELLIOT GARAGE P

Fiat Ducato
2.0MJ/2.3MJ

85(115)/96(130)/109(150)

3500

2895(2.0MJ)/2910(2.3MJ)

605(2.0MJ)/590(2.3MJ)

3800

STD

STD/STD

OPT/OPT

OPT/OPT

OPT/OPT

OPT/OPT

N.P./OPT

OPT/OPT

OPT/OPT

OPT/OPT

N.P./N.P.

4

N.P.

4

6

1172

1990/2750

Polyester

75/31/31,5

970x1130

400x400

N.P.

700x500

280x280

N.P.

N.P.

OPT

N.P.

N.P.

N.P.

STD/OPT

STD

STD/OPT

3/N.P./N.P.

N.P.

150

N.P.

Au gasoil (3,5kW)

Au gasoil (3,9kW)

Au gasoil (5,5kW)

1x15 Kg

100/105/17

OPT

N.P.

OPT

OPT

OPT(2000 Kg)

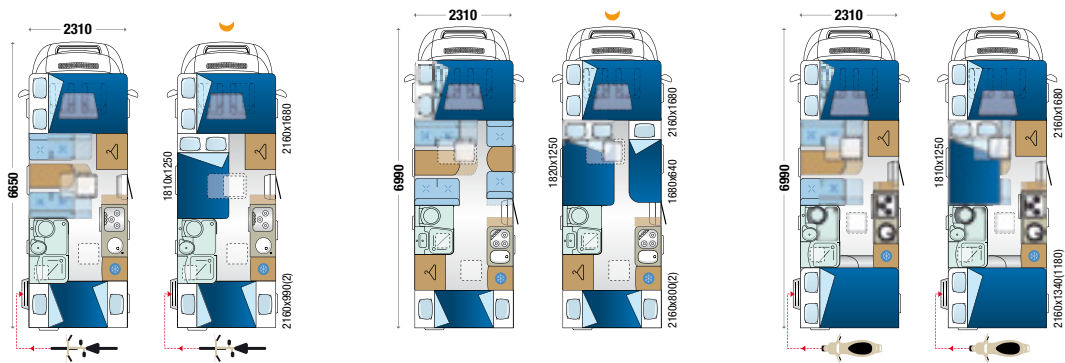
N.P.

OPT

OPT

N.P.

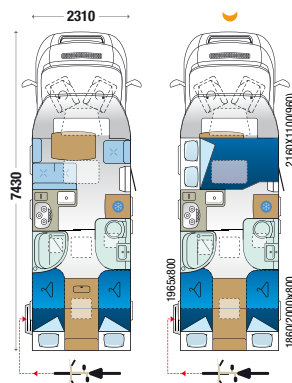
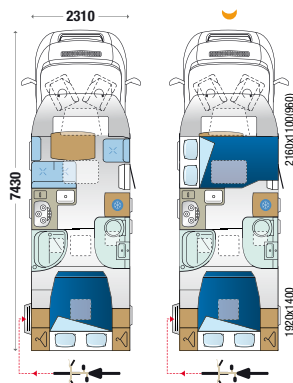
N.P./N.P.



UM	ELLIOT 5	ELLIOT 40	ELLIOT GARAGE
	Fiat Ducato 250 2.0MJ/2.3MJ	Fiat Ducato 250 2.0MJ/2.3MJ	Fiat Ducato 250 2.0MJ/2.3MJ
Kw (hp/ps/cv)	85(115)/96(130)/109(150)	85(115)/96(130)/109(150)	85(115)/96(130)/109(150)
Kg	3500	3500	3500
Kg	2990(2.0MJ)/3000(2.3MJ)	2910	2995
mm	510(2.0MJ)/500(2.3MJ)	590	505
mm	3800	4035	3800
	STD	STD	STD
	STD/STD	STD/STD	STD/STD
	OPT/OPT	OPT/OPT	OPT/OPT
	OPT/OPT	OPT/OPT	OPT/OPT
	OPT/OPT	OPT/OPT	OPT/OPT
	OPT/OPT	OPT/OPT	OPT/OPT
	N.P./OPT	N.P./OPT	N.P./OPT
	OPT/OPT	OPT/OPT	OPT/OPT
	OPT/OPT	OPT/OPT	OPT/OPT
	OPT/OPT	OPT/OPT	OPT/OPT
	N.P./N.P.	N.P./N.P.	N.P./N.P.
N°	6	7	6
N°	N.P.	N.P.	N.P.
N°	6	7	6
N°	6	6	6
mm	1814	1814	1814
mm	1990/3200	1990/3200	1990/3200
	Polyester	Polyester	Polyester
mm	75/31/31,5	75/31/31,5	75/31/31,5
mm	600x1220	600x1070	970x1220
mm	N.P.	N.P.	400x400
mm	400x400	400x400	400x400
mm	700x500	700x500	700x500
mm	280x280	280x280	280x280
mm	OPT(900x650)	OPT(900x650)	OPT(900x650)
	N.P.	N.P.	N.P.
	OPT	OPT	OPT
	N.P.	N.P.	N.P.
	N.P.	N.P.	N.P.
	N.P.	N.P.	OPT
	N.P.	N.P.	N.P.
	OPT	OPT	OPT
	OPT	OPT	OPT
	OPT	OPT	OPT
	STD/OPT	STD/OPT	STD/OPT
	OPT	OPT	OPT
Kg	STD/STD	STD/N.P.	STD/STD
N°	3/N.P./N.P.	3/N.P./N.P.	3/N.P./N.P.
L	160	160	160
L	N.P.	N.P.	N.P.
	N.P.	N.P.	N.P.
	Au gasoil (3,5kW)	Au gasoil (3,5kW)	Au gasoil (3,5kW)
	Au gasoil (4,0kW)	Au gasoil (4,0kW)	Au gasoil (4,0kW)
N° x Kg	N.P.	N.P.	N.P.
L(**)	1x15 Kg	1x15 Kg	1x15 Kg
	105/108/17	105/105/17	105/108/17
	OPT	OPT	OPT
	OPT	OPT	OPT
	N.P.	N.P.	N.P.
	N.P.	OPT	OPT
	OPT(2000 kg)	OPT(1200 kg)	OPT(2000 kg)
	N.P.	N.P.	OPT
	OPT	OPT	OPT
	N.P.	N.P.	N.P.
	OPT	OPT	OPT
	N.P./N.P.	N.P./N.P.	N.P./N.P.

Riviera

Profilé



RIVIERA ELITE P

Fiat Ducato 250
2.3MJ/3.0MJ
96(130)-109(150)(2.3MJ)/
130(180)(3.0MJ)
3500/3650

3150(2.3MJ)/3160(3.0MJ)/3200(3.0MJ 3650Kg)

350(2.3MJ 3500kg)/340(3.0MJ 3500kg)/
500(2.3MJ 3650kg)/450(3.0MJ 3650kg)

4035
STD
STD/STD
STD/STD
OPT/OPT
OPT/OPT
OPT/OPT
OPT/OPT
OPT/OPT
OPT/OPT
OPT/OPT
OPT/OPT

4
4/N.P.
4
5
1108

1990/2750
Polyester
75/31/31,5
920x820
400x400
400x400
700x500
280x280/280x280
STD(1000x800)
OPT
OPT
STD
STD

N.P.
STD
STD
OPT
STD
STD/OPT
STD
STD/STD

3/OPT/N.P.
160
N.P.
STD

Combi-gaz (4kW)

Combi-gaz (6kW)

Combi-gaz 4kW+élect. 1,8(6kW)

1x15 Kg
100/108+50/17
OPT
N.P.
N.P.
OPT
OPT(1200 kg)
N.P.
OPT
OPT
OPT
OPT/OPT

RIVIERA 85 P

Fiat Ducato
2.3MJ/3.0MJ
96(130)-109(150)(2.3MJ)/
130(180)(3.0MJ)
3500/3650

3135(2.3MJ)/3160(3.0MJ)/3185(3.0MJ 3650Kg)

365(2.3MJ 3500kg)/340(3.0MJ 3500kg)/
515(2.3MJ 3650kg)/465(3.0MJ 3650kg)

4035
STD
STD/STD
STD/STD
OPT/OPT
OPT/OPT
OPT/OPT
OPT/OPT
OPT/OPT
OPT/OPT
OPT/OPT

4
4/N.P.
4 (+1 OPT)
5
1108

1990/2750
Polyester
75/31/31,5
820x1020
400x400
400x400
700x500
280x280/280x280
STD(1000x800)
OPT
OPT
STD
STD

N.P.
STD
STD
OPT
STD
STD/OPT
STD
STD/STD

3/N.P./N.P.
160
N.P.
STD

Combi-gaz (4kW)

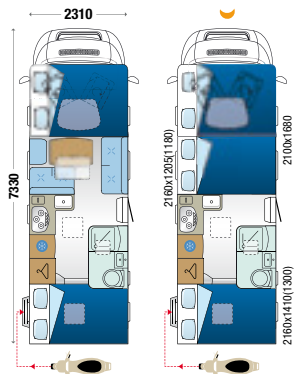
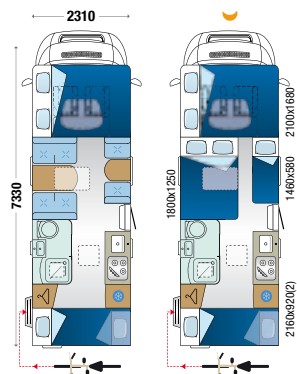
Combi-gaz (6kW)

Combi-gaz 4kW+élect. 1,8(6kW)

1x15 Kg
100/108+50/17
OPT
N.P.
N.P.
OPT
OPT(1200 kg)
N.P.
OPT
OPT
OPT
OPT/OPT

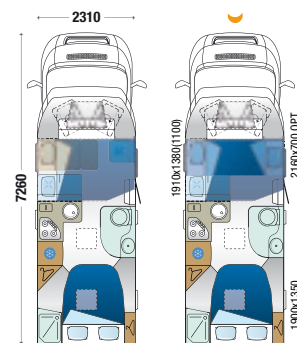
Riviera

Capucine

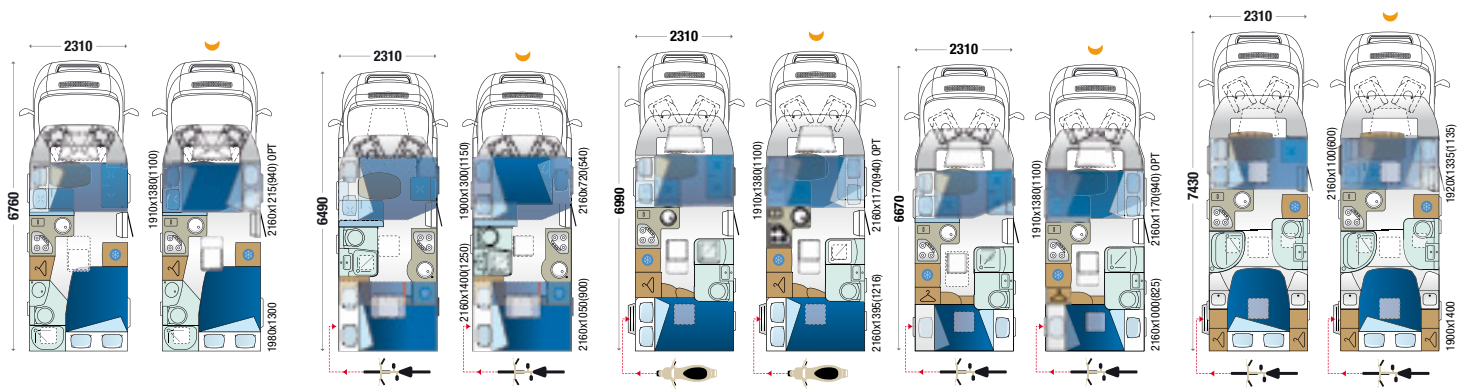


X-Til S

Lit De Pavillon



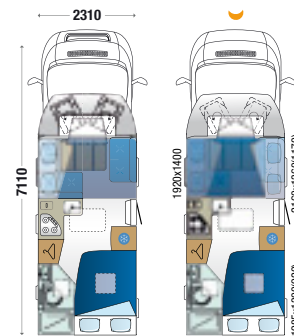
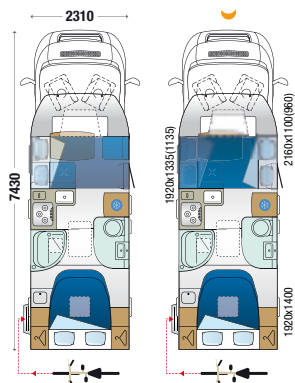
UM	RIVIERA GT	RIVIERA GARAGE	X-TIL ELITE S
	Fiat Ducato 250 2.3MJ/3.0MJ	Fiat Ducato 250 2.3MJ/3.0MJ	Ford Transit 2.2 TDCi
Kw (hp/ps/cv)	96(130)-109(150)(2.3MJ)/ 130(180)(3.0MJ)	96(130)-109(150)(2.3MJ)/ 130(180)(3.0MJ)	92(125)/102(140)
Kg	3500/3650	3500/3650	3500
Kg	3075(2.3MJ)/3160(3.0MJ)/ 3160(3.0MJ) 3650kg)	3075(2.3MJ)/3160(3.0MJ)/ 3225(3.0MJ) 3650kg)	2945
mm	425(2.3MJ 3500kg)/340(3.0MJ 3500kg)/430(2.3-3.0MJ 3650kg)	425(2.3MJ 3500kg)/340(3.0MJ 3500kg)/425(2.3-3.0MJ 3650kg)	555
	4035	4035	3954
	STD	STD	STD
	STD/STD	STD/STD	STD/STD
	STD/STD	STD/STD	OPT/OPT
	OPT/OPT	OPT/OPT	OPT/OPT
	OPT/OPT	OPT/OPT	STD/STD
	OPT/OPT	OPT/OPT	OPT/OPT
	OPT/OPT	OPT/OPT	N.P./N.P.
	OPT/OPT	OPT/OPT	N.P./N.P.
	OPT/OPT	OPT/OPT	N.P.
	OPT/OPT	OPT/OPT	N.P./N.P.
	OPT/OPT	OPT/OPT	OPT/OPT
N°	4(2.3MJ)/4(3.0MJ)	4(2.3MJ)/4(3.0MJ)	4(+1 OPT)
N°	- /6	- /5	N.P.
N°	7	6	4(+1 OPT)
N°	6	6	5
mm	1800	1186	1465
mm	1990/3200	1990/3200	1990/2860
	Polyester	Polyester	Polyester
mm	75/31/31,5	75/31/31,5	75/31/31,5
mm	720x1120	1020x1220	720x820/880x280
mm	400x400	400x400	400x400
mm	400x400	400x400	400x400
mm	700x500	700x500	N.P.
mm	280x280	280x280	280x280
mm	OPT(900x650)	OPT(900x650)	STD(640x650)
	OPT	OPT	N.P.
	OPT	OPT	OPT
	STD	STD	N.P.
	STD	STD	N.P.
	N.P.	STD	N.P.
	STD	STD	STD
	STD	STD	STD
	OPT	OPT	OPT
	STD	STD	OPT
	STD/OPT	STD/OPT	STD/OPT
	STD	STD	STD
Kg	STD/STD	STD/STD	STD/STD
N°	3/N.P./N.P.	3/N.P./N.P.	3/N.P./N.P.
L	160	160	N.P.
L	N.P.	N.P.	150
	STD	STD	N.P.
	Au gasoil (3,5kW)	Au gasoil (3,5kW)	Combi-gaz (4kW)
	Au gasoil (3,9kW)	Au gasoil (3,9kW)	Combi-gaz (6kW)
	Au gasoil (5,5kW)	Au gasoil (5,5kW)	Combi-gaz 4kW+élect. 1,8(6kW)
N° x Kg	1x15 Kg	1x15 Kg	1x15 Kg
L(**)	105/108/17	100/108/17	100/90/17
	OPT	OPT	OPT
	OPT	OPT	N.P.
	N.P.	N.P.	N.P.
	OPT	OPT	N.P.
	OPT(2000 kg)	OPT(2000 kg)	OPT(1000 kg)
	N.P.	OPT	N.P.
	OPT	OPT	OPT
	N.P.	OPT	N.P.
	OPT	OPT	OPT
	OPT/OPT	OPT/OPT	OPT/OPT



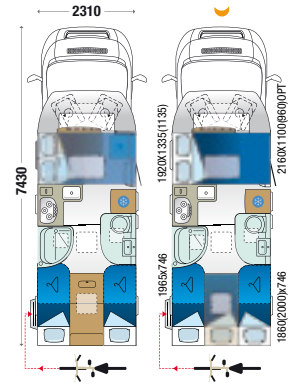
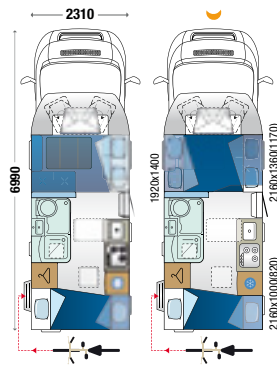
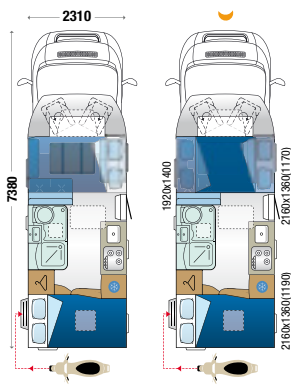
X-TIL 55 S	X-TIL MOD S	X-TIL GARAGE S	X-TIL GT S	X-TIL ELITE S PLUS
Fiat Ducato 250 2.0MJ/2.3MJ	Fiat Ducato 250 2.0MJ/2.3MJ	Fiat Ducato 250 2.0MJ/2.3MJ	Fiat Ducato 250 2.0MJ/2.3MJ	Fiat Ducato 250 2.0MJ/2.3MJ
96(130)-109(150)(2.3MJ)/ 130(180)(3.0MJ)	85(115)(2.0MJ)/96(130) - 109(150)(2.3MJ)	85(115)(2.0MJ)/96(130) - 109(150)(2.3MJ)	85(115)(2.0MJ)/96(130) - 109(150)(2.3MJ)	85(115)(2.0MJ)/96(130) - 109(150)(2.3MJ)
3500	3500	3500	3500	3500
2985(2.0MJ)/3000(2.3MJ)	2945(2.0MJ)/2960(2.3MJ)	3055(2.0MJ)/3070(2.3MJ)	2975(2.0MJ)/2990(2.3MJ)	3075(2.0MJ)
515(2.0MJ)/500(2.3MJ)	555(2.0MJ)/540(2.3MJ)	445(2.0MJ)/430(2.3MJ)	525(2.0MJ)/510(2.3MJ)	425(2.0MJ)
3800	3450	3800	3800	4035
STD	STD	STD	STD	STD
STD/STD	STD/STD	STD/STD	STD/STD	STD/STD
OPT/OPT	OPT/OPT	OPT/OPT	OPT/OPT	OPT/OPT
OPT/OPT	OPT/OPT	OPT/OPT	OPT/OPT	OPT/OPT
OPT/OPT	OPT/OPT	OPT/OPT	OPT/OPT	OPT/OPT
OPT/OPT	OPT/OPT	OPT/OPT	OPT/OPT	OPT/OPT
N.P./OPT	N.P./OPT	N.P./OPT	N.P./OPT	N.P./OPT
N.P./OPT	N.P./OPT	N.P./OPT	N.P./OPT	N.P./OPT
OPT/OPT	OPT/OPT	OPT/OPT	OPT/OPT	OPT/OPT
OPT/OPT	OPT/OPT	OPT/OPT	OPT/OPT	OPT/OPT
OPT/OPT	OPT/OPT	OPT/OPT	OPT/OPT	OPT/OPT
4(+5° OPT)	4	4(+5° OPT)	4(+5° OPT)	5
N.P.	N.P.	-/5	-/5	-/5
4(+2 OPT)	4(+1 OPT)	4(+2 OPT)	4(+2 OPT)	5
6	5	6	6	5
1218	1246	1172	1172	1160
1990/2800	1990/2800	1990/2800	1990/2800	1990/2800
Polyester	Polyester	Polyester	Polyester	Polyester
75/31/31,5	75/31/31,5	75/31/31,5	75/31/31,5	75/31/31,5
970x420	720x1070	970x1130	1220x600	820x1020/820x920
400x400	700x500	400x400	400x400	400x400
700x500	400x400	700x500	700x500	400x400
N.P.	N.P.	N.P.	N.P.	N.P.
280x280	280x280	280x280	280x280	280x280
STD(1000x800)	STD(1000x800)	STD(1000x800)	STD(1000x800)	STD(1000x800)
N.P.	N.P.	N.P.	N.P.	N.P.
OPT	OPT	OPT	OPT	OPT
N.P.	N.P.	N.P.	N.P.	N.P.
N.P.	N.P.	N.P.	N.P.	N.P.
N.P.	N.P.	N.P.	N.P.	N.P.
N.P.	N.P.	STD	N.P.	STD
STD	STD	STD	STD	STD
STD	STD	STD	STD	STD
OPT	OPT	OPT	OPT	OPT
N.P.	OPT	OPT	OPT	STD
STD/OPT	STD/OPT	STD/OPT	STD/OPT	STD/OPT
STD/STD	STD	STD	STD	STD
STD/OPT	STD/OPT	STD/OPT	STD/OPT	STD/OPT
3/N.P./N.P.	3/N.P./N.P.	3/N.P./N.P.	3/N.P./N.P.	3/N.P./N.P.
N.P.	N.P.	N.P.	N.P.	N.P.
150	115	150	150	150
N.P.	N.P.	N.P.	N.P.	N.P.
Combi-gaz (4kW)	Combi-gaz (4kW)	Au gasoil (3,5kW)	Au gasoil (3,5kW)	Combi-gaz (4kW)
Combi-gaz (6kW)	Combi-gaz (6kW)/Au gasoil (6kW)	Au gasoil (3,9kW)	Au gasoil (3,9kW)	Combi-gaz (6kW)
Combi-gaz 4kW+élect. 1,8(6kW)	Combi-gaz 4kW+élect. 1,8(6kW)	Au gasoil (5,5kW)	Au gasoil (5,5kW)	Combi-gaz 4kW+élect. 1,8(6kW)
1x15 Kg	1x15 Kg	1x15 Kg	1x15 Kg	1x15 Kg
100/105+50/17	100/108/17	100/108/17	100/108/17	100/108/17
OPT	OPT	OPT	OPT	OPT
N.P.	N.P.	N.P.	N.P.	N.P.
OPT	N.P.	N.P.	OPT	N.P.
OPT	OPT	OPT	OPT	OPT
OPT(1200 kg)	OPT(2000 kg)	OPT(2000 kg)	OPT(2000 kg)	OPT(1200 kg)
N.P.	OPT	OPT	N.P.	N.P.
OPT	OPT	OPT	OPT	OPT
N.P.	N.P.	N.P.	N.P.	N.P.
OPT	OPT	OPT	OPT	OPT
OPT/OPT	OPT/OPT	OPT/OPT	OPT/OPT	OPT/OPT

X-Til M

Lit De Pavillon



UM	X-TIL ELITE M	X-TIL 55 M
	Fiat Ducato 250	Fiat Ducato 250
	2.3MJ/3.0MJ	2.3MJ/3.0MJ
Kw (hp/ps/cv)	96(130)-109(150)(2.3MJ)/130(180)(3.0MJ)	96(130)-109(150)(2.3MJ)/130(180)(3.0MJ)
Kg	3500/3650	3500/3650
Kg	3075(2.3MJ)/3165(2.3MJ 3650Kg)/3215(3.0MJ)	3080(2.3-3.0MJ)/3095(2.3MJ 3650Kg)/3195(3.0MJ)
mm	425(2.3MJ)/485(2.3MJ 3650kg)/435(3.0MJ)	420(2.3-3.0MJ 3500kg)/555(2.3MJ 3650kg)/505(3.0MJ)
mm	4035	4035
	STD	STD
	STD/STD	STD/STD
	STD/STD	STD/STD
	OPT/OPT	OPT/OPT
	OPT/OPT	OPT/OPT
	OPT/OPT	OPT/OPT
	OPT/OPT	OPT/OPT
	OPT/OPT	OPT/OPT
	OPT/OPT	OPT/OPT
	OPT/OPT	OPT/OPT
N°	4(+5° OPT)	5
N°	N.P.	N.P.
N°	4(+2 OPT)	6
N°	5	6
mm	1128	1480
mm	1990/2800	1990/2800
	Polyester	Polyester
mm	75/31/31,5	75/31/31,5
mm	920x820	970x420
mm	400x400	400x400
mm	700x500	700x500
mm	N.P.	N.P.
mm	280x280/280x280	280x280
mm	STD(1000x800)	STD(1000x800)
	OPT	OPT
	OPT	OPT
	STD	STD
	STD	STD
	N.P.	N.P.
	STD	STD
	OPT	OPT
	OPT	OPT
	STD	STD
	STD/OPT	STD/OPT
Kg	STD/STD	STD/STD
	STD/STD	STD/STD
N°	3/OPT/N.P.	3/OPT/N.P.
L	160	160
L	N.P.	N.P.
	STD	STD
	Combi-gaz (4kW)	Au gasoil (3,5kW)
	Combi-gaz (6kW)	Au gasoil (4,0kW)
N° x Kg L(**)	Combi-gaz 4kW+élect. 1,8(6kW)	N.P.
	1x15 Kg	1x15 Kg
	100/108+50/17	100/108+50/17
	OPT	OPT
	OPT	OPT
	N.P.	N.P.
	OPT	OPT
	OPT(1200 kg)	OPT(1200 kg)
	N.P.	N.P.
	OPT	OPT
	OPT	OPT
	OPT	OPT
	OPT/OPT	OPT/OPT



X-TIL GARAGE M

Fiat Ducato 250

2.3MJ/3.0MJ

96(130)-109(150)(2.3MJ)/
130(180)(3.0MJ)

3500/3650

3075(2.3-3.0MJ)/3155(2.3MJ 3650kg)/
3205(3.0MJ 3650kg)

425(2.3-3.0MJ)/

495(2.3MJ 3650kg)/445(3.0MJ 3650kg)

4035

STD

STD/STD

STD/STD

OPT/OPT

OPT/OPT

OPT/OPT

OPT/OPT

OPT/OPT

OPT/OPT

OPT/OPT

OPT/OPT

OPT/OPT

OPT/OPT

OPT/OPT

OPT/OPT

OPT/OPT

OPT/OPT

OPT/OPT

OPT/OPT

OPT/OPT

OPT/OPT

OPT/OPT

OPT/OPT

OPT/OPT

OPT/OPT

OPT/OPT

OPT/OPT

OPT/OPT

OPT/OPT

OPT/OPT

OPT/OPT

OPT/OPT

OPT/OPT

OPT/OPT

OPT/OPT

OPT/OPT

OPT/OPT

OPT/OPT

OPT/OPT

OPT/OPT

OPT/OPT

OPT/OPT

OPT/OPT

OPT/OPT

OPT/OPT

OPT/OPT

OPT/OPT

OPT/OPT

OPT/OPT

OPT/OPT

OPT/OPT

OPT/OPT

OPT/OPT

OPT/OPT

OPT/OPT

OPT/OPT

OPT/OPT

OPT/OPT

OPT/OPT

OPT/OPT

Au gasoil (3,5kW)

Au gasoil (4,0kW)

N.P.

1x15 Kg

100/108/17,5

OPT

OPT

N.P.

OPT

OPT(2000 kg)

OPT

OPT

OPT

OPT

OPT

OPT

OPT

OPT/OPT

X-TIL GT M

Fiat Ducato 250

2.3MJ/3.0MJ

96(130)-109(150)(2.3MJ)/
130(180)(3.0MJ)

3500/3650

3070(2.3MJ)/3080(3.0MJ)/3120(3.0MJ 3650kg)

430(2.3MJ 3500kg)/420(3.0MJ 3500kg)/

580(2.3MJ 3650kg)/530(3.0MJ 3650kg)

4035

STD

STD/STD

STD/STD

OPT/OPT

OPT/OPT

OPT/OPT

OPT/OPT

OPT/OPT

OPT/OPT

OPT/OPT

OPT/OPT

OPT/OPT

OPT/OPT

OPT/OPT

OPT/OPT

OPT/OPT

OPT/OPT

OPT/OPT

OPT/OPT

OPT/OPT

OPT/OPT

OPT/OPT

OPT/OPT

OPT/OPT

OPT/OPT

OPT/OPT

OPT/OPT

OPT/OPT

OPT/OPT

OPT/OPT

OPT/OPT

OPT/OPT

OPT/OPT

OPT/OPT

OPT/OPT

OPT/OPT

OPT/OPT

OPT/OPT

OPT/OPT

OPT/OPT

OPT/OPT

OPT/OPT

OPT/OPT

OPT/OPT

OPT/OPT

OPT/OPT

OPT/OPT

OPT/OPT

OPT/OPT

OPT/OPT

OPT/OPT

OPT/OPT

OPT/OPT

OPT/OPT

OPT/OPT

OPT/OPT

OPT/OPT

OPT/OPT

OPT/OPT

OPT/OPT

Au gasoil (3,5kW)

Au gasoil (4,0kW)

N.P.

1x15 Kg

100/108/17

OPT

OPT

OPT

OPT

OPT(2000 kg)

N.P.

OPT

N.P.

OPT

OPT

OPT

OPT

OPT/OPT

X-TIL 85 M

Fiat Ducato 250

2.3MJ/3.0MJ

96(130)-109(150)(2.3MJ)/
130(180)(3.0MJ)

3500/3650

3075(2.3-3.0MJ)/3160(2.3MJ 3650kg)/
3210(3.0MJ 3650kg)

425(2.3-3.0MJ)/490(2.3MJ 3650kg)/

440(3.0MJ 3650kg)

4035

STD

STD/STD

STD/STD

OPT/OPT

OPT/OPT

OPT/OPT

OPT/OPT

OPT/OPT

OPT/OPT

OPT/OPT

OPT/OPT

OPT/OPT

OPT/OPT

OPT/OPT

OPT/OPT

OPT/OPT

OPT/OPT

OPT/OPT

OPT/OPT

OPT/OPT

OPT/OPT

OPT/OPT

OPT/OPT

OPT/OPT

OPT/OPT

OPT/OPT

OPT/OPT

OPT/OPT

OPT/OPT

OPT/OPT

OPT/OPT

OPT/OPT

OPT/OPT

OPT/OPT

OPT/OPT

OPT/OPT

OPT/OPT

OPT/OPT

OPT/OPT

OPT/OPT

OPT/OPT

OPT/OPT

OPT/OPT

OPT/OPT

OPT/OPT

OPT/OPT

OPT/OPT

OPT/OPT

OPT/OPT

OPT/OPT

OPT/OPT

OPT/OPT

OPT/OPT

OPT/OPT

OPT/OPT

OPT/OPT

OPT/OPT

OPT/OPT

OPT/OPT

OPT/OPT

Combi-gaz (4kW)

Combi-gaz (6kW)

Combi-gaz 4kW+élect. 1,8(6kW)

1x15 Kg

100/108+50/17

OPT

OPT

N.P.

OPT

OPT(1200 kg)

N.P.

OPT

OPT

OPT

OPT

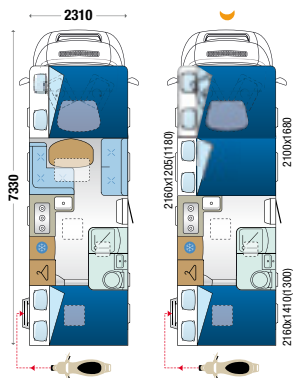
OPT

OPT

OPT/OPT

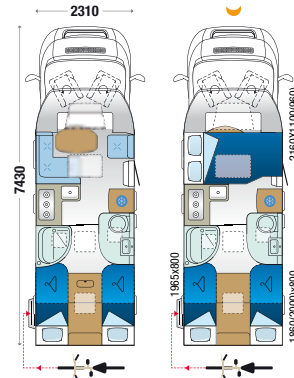
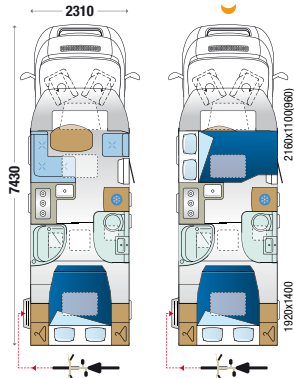
Sinfonia

Capucine



Sinfonia

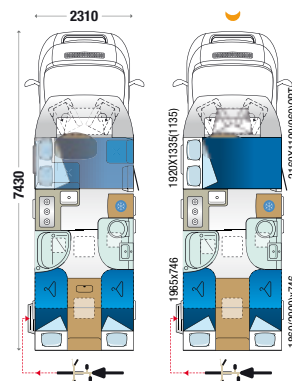
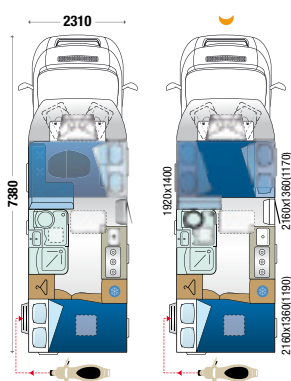
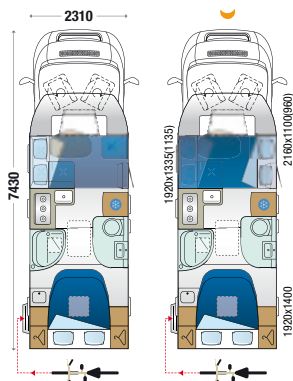
Profilé



UM	RIVIERA GARAGE SINFONIA	RIVIERA ELITE P SINFONIA	RIVIERA 85 P SINFONIA
	Fiat Ducato 2.3MJ/3.0MJ	Fiat Ducato 2.3MJ/3.0MJ	Fiat Ducato 2.3MJ/3.0MJ
Kw (hp/ps/cv)	96(130)-109(150)(2.3MJ)/130(180)(3.0MJ)	96(130)-109(150)(2.3MJ)/130(180)(3.0MJ)	96(130)-109(150)(2.3MJ)/130(180)(3.0MJ)
Kg	3500/3650	3500/3650	3500/3650
Kg	3075(2.3MJ)/3160(3.0MJ)/3160(3.0MJ 3650 kg)	3135(2.3MJ)/3160(3.0MJ)/3200(3.0MJ 3650KG)	3135(2.3MJ)/3160(3.0MJ)/3185(3.0MJ 3650KG)
mm	425(2.3MJ 3500kg)/340(3.0MJ 3500kg)/490(2.3-3.0MJ 3650kg)	350(2.3MJ 3500kg)/340(3.0MJ 3500kg)/500(2.3MJ 3650kg)/450(3.0MJ 3650kg)	365(2.3MJ 3500kg)/340(3.0MJ 3500kg)/515(2.3MJ 3650kg)/465(3.0MJ 3650kg)
	4035 STD STD/STD STD/STD OPT/OPT OPT/OPT OPT/OPT OPT/OPT OPT/OPT OPT/OPT OPT/OPT OPT/OPT OPT/OPT	4035 STD STD/STD STD/STD OPT/OPT OPT/OPT OPT/OPT OPT/OPT OPT/OPT OPT/OPT OPT/OPT OPT/OPT OPT/OPT	4035 STD STD/STD STD/STD OPT/OPT OPT/OPT OPT/OPT OPT/OPT OPT/OPT OPT/OPT OPT/OPT OPT/OPT OPT/OPT
N°	4(2.3MJ)/4(3.0MJ)	4	4
N°	-/5	N.P.	N.P.
N°	6	4	4 (+1 OPT)
N°	6	5	5
mm	1800	1108	1108
mm	1990/3200 Polyester 75/31/31,5	1990/2750 Polyester 75/31/31,5	1990/2750 Polyester 75/31/31,5
mm	1220x970	920x820	820x1020
mm	400x400	400x400	400x400
mm	400x400	400x400	400x400
mm	700x500	700x500	700x500
mm	280x280	280x280/280x280	280x280/280x280
mm	STD(900x650)	STD(1000x800)	STD(1000x800)
	STD STD STD STD STD	STD STD STD STD STD	STD STD STD STD STD
	STD STD STD OPT STD STD/OPT STD STD/STD	N.P. STD STD OPT STD STD/OPT STD STD/N.P.	N.P. STD STD OPT STD STD/OPT STD STD/STD
Kg	STD/STD	STD/N.P.	STD/STD
N°	3/N.P./N.P.	3/OPT/N.P.	3/N.P./N.P.
L	160	160	160
L	N.P. STD	N.P. STD	N.P. STD
	Au gasoil (3,5kW)	Combi-gaz (4kW)	Combi-gaz (4kW)
	Au gasoil (3,9kW)	Combi-gaz (6kW)	Combi-gaz (6kW)
	Au gasoil (5,5kW)	Combi-gaz 4kW+élect. 1,8kW (6kW)	Combi-gaz 4kW+élect. 1,8kW (6kW)
N° x Kg L(**)	1x15 Kg 100/108/17 OPT OPT N.P. OPT OPT(2000 kg) OPT OPT N.P. OPT OPT OPT/OPT	1x15 Kg 100/108+50/17 OPT N.P. N.P. OPT OPT(1200 kg) N.P. OPT OPT OPT OPT/OPT	1x15 Kg 100/108+50/17 OPT N.P. N.P. OPT OPT(1200 kg) N.P. OPT OPT OPT OPT/OPT

Sinfonia

Lit De Pavillon



X-TIL ELITE M SINFONIA

Fiat Ducato 250
2.3MJ/3.0MJ
96(130)-109(150)(2.3MJ/
130(180)(3.0MJ)

3500/3650

3075(2.3MJ)/3165(2.3MJ 3650KG)/
3215(3.0MJ)

425(2.3MJ)/485(2.3MJ 3650KG)/
435(2.3-3.0MJ 3650kg)

4035

STD

STD/STD

STD/STD

OPT/OPT

OPT/OPT

OPT/OPT

OPT/OPT

OPT/OPT

OPT/OPT

OPT/OPT

OPT/OPT

4(+5° OPT)

N.P.

4(+2 OPT)

5

1128

1990/2800

Polyester

75/31/31,5

920x820

400x400

700x500

N.P.

280x280/280x280

STD(1000x800)

STD

STD

STD

STD

N.P.

STD

OPT

OPT

STD

STD/STD

STD/STD

STD/STD

3/OPT/N.P.

160

N.P.

STD

Combi-gaz (4kW)

Combi-gaz (6kW)

Combi-gaz 4kW+élect. 1,8kW (6kW)

1x15 Kg

100/108+50/17

OPT

OPT

N.P.

OPT

OPT(1200 kg)

N.P.

OPT

OPT

OPT

OPT/OPT

X-TIL GARAGE M SINFONIA

Fiat Ducato 250
2.3MJ/3.0MJ
96(130)-109(150)(2.3MJ/
130(180)(3.0MJ)

3500/3650

3075(2.3-3.0MJ)/3155(2.3MJ 3650KG)/
3206(3.0MJ 3650KG)

425(2.3-3.0MJ)/435(2.3MJ 3650kg)

445(3.0MJ 3650kg)

4035

STD

STD/STD

STD/STD

OPT/OPT

OPT/OPT

OPT/OPT

OPT/OPT

OPT/OPT

OPT/OPT

OPT/OPT

OPT/OPT

5

N.P.

4(+1 OPT)

6

1480

1990/2800

Polyester

75/31/31,5

970x1130

400x400

700x500

N.P.

280x280

STD(1000x800)

STD

STD

STD

STD

STD

STD

OPT

OPT

STD

STD/OPT

STD/STD

STD/STD

3/OPT/N.P.

160

N.P.

STD

Au gasoil (3,5kW)

Au gasoil (4,0kW)

N.P.

1x15 Kg

100/108/17,5

OPT

OPT

N.P.

OPT

OPT(2000 kg)

OPT

OPT

OPT

OPT

OPT/OPT

X-TIL 85 M SINFONIA

Fiat Ducato 250
2.3MJ/3.0MJ
96(130)-109(150)(2.3MJ/
130(180)(3.0MJ)

3500/3650

3075(2.3-3.0MJ)/3160(2.3MJ 3650KG)/
3210(3.0MJ 3650KG)

425(2.3-3.0MJ)/490(2.3MJ 3650kg)/

440(3.0MJ 3650kg)

4035

STD

STD/STD

STD/STD

OPT/OPT

OPT/OPT

OPT/OPT

OPT/OPT

OPT/OPT

OPT/OPT

OPT/OPT

OPT/OPT

4(+5° OPT)

N.P.

4(+3 OPT)

5

1128

1990/2800

Polyester

75/31/31,5

820x1020

400x400

700x500

N.P.

280x280/280x280

STD(1000x800)

STD

STD

STD

STD

N.P.

STD

OPT

OPT

STD

STD/OPT

STD/STD

STD/STD

3/N.P./N.P.

160

N.P.

STD

Combi-gaz (4kW)

Combi-gaz (6kW)

Combi-gaz 4kW+élect. 1,8kW (6kW)

1x15 Kg

100/108+50/17

OPT

OPT

N.P.

OPT

OPT(1200 kg)

N.P.

OPT

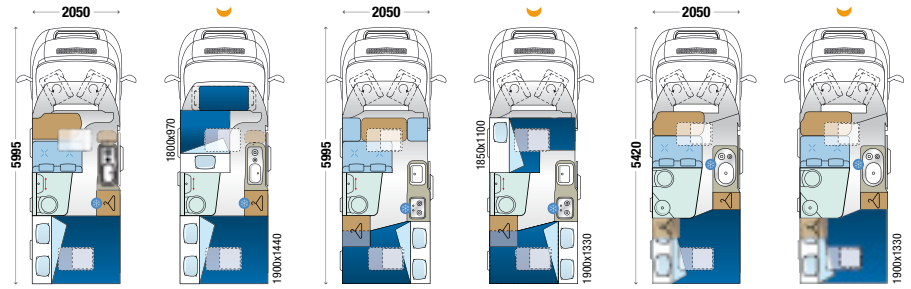
OPT

OPT

OPT/OPT



Kyros Van



	UM	2		3		K2	
		ACTIVE	PRESTIGE	ACTIVE	PRESTIGE	ACTIVE	PRESTIGE
Châssis		Fiat Ducato		Fiat Ducato		Fiat Ducato	
Motorisation	L	2.0MJ/2.3MJ	2.0MJ/2.3MJ/3.0MJ	2.0MJ/2.3MJ	2.0MJ/2.3MJ/3.0MJ	2.0MJ/2.3MJ	2.0MJ/2.3MJ/3.0MJ
Puissance	Kw (hp/ps/cv)	84(115)/96(130)/110(150)	84(115)/96(130)/110(150)/130(180)	84(115)/96(130)/110(150)	84(115)/96(130)/110(150)/130(180)	84(115)/96(130)/110(150)	84(115)/96(130)/110(150)/130(180)
(2) Masse maximale techniquement admissible	Kg	3300	3300	3300	3300	3000	3300
(1)(6) Masse maximale admissible	mm	2820(2.0MJ)/2840(2.3MJ)	2820(2.0MJ)/2840(2.3MJ)/2890(3.0MJ)	2860(2.0MJ)/2880(2.3MJ)	2860(2.0MJ)/2880(2.3MJ)/2930(3.0MJ)	2630(2.0MJ)/2650(2.3MJ)	2630(2.0MJ)/2650(2.3MJ)/2700(3.0MJ)
(3) Masse tractable	Kg	2000(2.0MJ)/2500(2.3-3.0MJ)	2000(2.0MJ)/2500(2.3-3.0MJ)	2000(2.0MJ)/2500(2.3-3.0MJ)	2000(2.0MJ)/2500(2.3-3.0MJ)	2000(2.0MJ)/2500(2.3-3.0MJ)	2000(2.0MJ)/2500(2.3-3.0MJ)
(7) Dim. extérieures (longueur x largeur x hauteur)		5995/2050/2650	5995/2050/2650	5995/2050/2650	5995/2050/2650	5420/2050/2650	5420/2050/2650
Dim. intérieures (longueur x largeur x hauteur)	Kg	3685/1860/1890	3685/1860/1890	3685/1860/1890	3685/1860/1890	3100/1860/1890	3100/1860/1890
(*) Pack Confort	Kg	OPT/OPT	STD/STD/STD	OPT/OPT	STD/STD/STD	OPT/OPT	STD/STD/STD
(*) Pack Climatisation		OPT/OPT	STD/STD/STD	OPT/OPT	STD/STD/STD	OPT/OPT	STD/STD/STD
(*) Pack Climatisation Auto		OPT/OPT	OPT/OPT/OPT	OPT/OPT	OPT/OPT/OPT	OPT/OPT	OPT/OPT/OPT
(*) Régulateur de vitesse		OPT/OPT	STD/STD/STD	OPT/OPT	STD/STD/STD	OPT/OPT	STD/STD/STD
(*) Pack Multimédia		OPT/OPT	OPT/OPT/OPT	OPT/OPT	OPT/OPT/OPT	OPT/OPT	OPT/OPT/OPT
(*) Pack boîte automatique	Kg	N.P./OPT	N.P./OPT/OPT	N.P./OPT	N.P./OPT/OPT	N.P./OPT	N.P./OPT/OPT
(*) Techno	Kg	OPT/OPT	OPT/OPT/OPT	OPT/OPT	OPT/OPT/OPT	OPT/OPT	OPT/OPT/OPT
(*) Traction +		OPT/OPT	OPT/OPT/OPT	OPT/OPT	OPT/OPT/OPT	OPT/OPT	OPT/OPT/OPT
(*) Réservoir à gasoil de 120 Litres		OPT/OPT	OPT/OPT/OPT	OPT/OPT	OPT/OPT/OPT	OPT/OPT	OPT/OPT/OPT
(*) Jantes Alu		N.P./N.P.	OPT/OPT/OPT	N.P./N.P.	OPT/OPT/OPT	N.P./N.P.	OPT/OPT/OPT
(*) Kit feux de jour DRL (Daytime running light)		OPT/OPT	OPT/OPT/OPT	OPT/OPT	OPT/OPT/OPT	OPT/OPT	OPT/OPT/OPT
(*) Pack cabine métallisée		OPT/OPT	OPT/OPT/OPT	OPT/OPT	OPT/OPT/OPT	OPT/OPT	OPT/OPT/OPT
PLACES							
Places homologuées (sens/avec porte-moto)	N°	4	4	4	4	4	4
Places couchage	N°	3	3	3	3	2	2
Places à table		4	4	5	5	4	4
EXTERIEUR							
Marche-pied électrique d'accès à la cellule (larg. 550 mm)	mm	OPT	STD	OPT	STD	OPT	STD
Lanterneau 400x400 mm		2/2	N.P.	2/2	N.P.	2/2	N.P.
(*) Lanterneau panoramique 700x500 mm	mm	2xOPT	2xSTD	2xOPT	2xSTD	2xOPT	2xSTD
Lumière extérieure avec gouttière	N°	N.P./N.P.	STD/STD	N.P./N.P.	STD/STD	N.P./N.P.	STD/STD
INTERIEUR							
Sièges pivotants cabine conducteur/ Sièges pivotants passager		STD	STD	STD	STD	STD	STD
Housses de sièges cabine		OPT	STD	OPT	STD	OPT	STD
Rideau supplémentaire nuit		OPT/OPT	STD/OPT	OPT/OPT	STD/OPT	OPT/OPT	STD/OPT
Store cabine		Termico	Remis 4	Termico	Remis 4	Termico	Remis 4
Glissière orientable de support LCD	Kg	OPT	STD/STD	OPT	STD	OPT	STD
CUISINE							
Plaque de cuisson	N°	2	2	2	2	2	2
Réfrigérateur trimixte (220V 12V,GAZ) (capacité brute totale réfrigérateur)	L	80	80	85	85	80	80
INSTALLATIONS							
Chauffage au gasoil 3500 W		STD	STD	STD	STD	STD	STD
(10) Chauffage au gasoil 3900 W		OPT	OPT	OPT	OPT	OPT	OPT
(10) Chauffage au gasoil 6000 W		N.P.	N.P.	N.P.	N.P.	N.P.	N.P.
Bouteilles de gaz	Kg	EU 2x7Kg/ D 2x5Kg/ F 1x5kg	EU 2x7Kg/ D 2x5Kg/ F 1x5kg	EU 2x7Kg/ D 2x5Kg/ F 1x5kg	EU 2x7Kg/ D 2x5Kg/ F 1x5kg	EU 2x7Kg/ D 2x5Kg/ F 1x5kg	EU 2x7Kg/ D 2x5Kg/ F 1x5kg
(11) Capacité réservoir eaux propres (en roulant)/eaux usées	Kg	100/90	100/90	100/90	100/90	100/90	100/90
(9) Galerie avec échelle	Kg	OPT	OPT	OPT	OPT	OPT	OPT
Porte-vélo (poids maxi 30 Kg)	Kg	OPT	OPT	OPT	OPT	OPT	OPT
(4)(*) Porte moto	Kg	OPT	OPT	OPT	OPT	OPT	OPT
(4)(*) Attelage (non monté)	Kg	OPT	OPT	OPT	OPT	OPT	OPT
(*) Pack ELEGANCE		OPT	STD	OPT	STD	OPT	STD
(*) Pack SMART		OPT	STD	OPT	STD	OPT	STD

STD = De série OPT = En option N.P. = Non disponible (*) = En option à commander au moment de l'achat du véhicule