



Un morceau de nature dans Bravia



SWAN ... élégant, souple et flexible comme un cygne. Juste assez grand pour nous faire balader dans les rues étroites des capitales européennes et pour nous amener directement aux pieds des sommets par des routes raides. SWAN vous conduira jusqu'à tout endroit du monde quelque soit l'éloignement ou l'accès, jusqu'aux perles de la nature.



Les camping-cars SWAN et SWAN4 sont produits sur le châssis de Peugeot Boxer. Vous disposez de trois motorisations diesel qui vous assurent une consommation d'essence économique. Nous pouvons choisir entre l'équipement Pack Confort et Park Premium.

Les accessoires étant également disponibles au choix des clients. Nous vous offrons de nombreuses possibilités afin que votre temps libre soit agréable, passionnant et confortable soit en été sur la plage chaude soit en hiver dans les hautes montagnes sur les champs de ski.





L'accomplissement de la nature en harmonie avec l'ambiance de l'intérieur.

A l'intérieur, SWAN est spacieux et offre tout le confort nécessaire pour rendre votre séjour agréable et de qualité. Sur un peu plus de 10 mètres carrés se trouve un appartement autonome comprenant la cuisine, le séjour, la chambre et la cabine de douche avec toilettes. Vous pouvez y ranger facilement l'équipement de sport ainsi que tout matériel de camping.

Nous avons porté une attention particulière au design et à la fabrication des meubles. Nous continuons à passionner avec de petits détails qui sont le résultat de nos efforts reconnus depuis vingt ans dans le métier des meubles et de l'équipement intérieur. La haute qualité des matériaux, la commodité et la modernité du design vous impressionneront.

Tous les appareils intégrés sont produits par des fabricants européens reconnus (Truma, Dometic, Smev, Seitz, Thetford).



COIN DE SÉJOUR



CUISINE

Coin de séjour ••• A l'avant du véhicule, est placée une banquette rembourrée pour deux personnes sur laquelle vous bénéficierez de tout confort des sièges automobiles même pendant la route. A côté se trouve la table amovible permettant l'accès aux passagers depuis la cabine du conducteur. Deux sièges avant pivotants peuvent être tournés face à l'arrière. La banquette peut facilement être transformée en couchage supplémentaire.

Cuisine ••• Le bloc de cuisine complet comprenant deux feux à gaz et l'évier avec eau courante, se trouve juste derrière la porte latérale glissante et est accessible de tous les côtés. Les électroménagers installés sont de qualité et des marques reconnues (Smev et Dometic). Sous le plan de travail il y a beaucoup de place pour la batterie de cuisine et le service de table. Au-dessus de la table de cuisson sont installés des placards supplémentaires pour ranger la batterie de cuisine et les vivres.



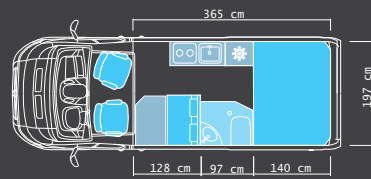
ESPACE DE COUCHAGE



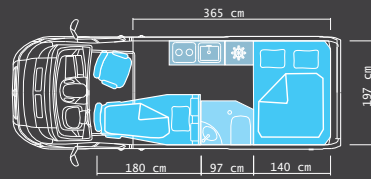
SALLE DE BAINS et TOILETTES

Espace de couchage ••• Un grand lit de 1980 x 1400 mm à l'arrière vous apportera un grand confort de sommeil.
Un grand compartiment de rangement se trouvant sous le lit sert à ranger des objets différents. Il est accessible de l'extérieur ainsi que de l'intérieur et le cloison en bois est amovible.
A l'arrière, à la place du lit fixe, le modèle SWAN4 offre un couchage supplémentaire confortable placé au-dessus du lit fixe.

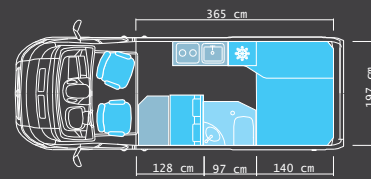
Salle de bains et toilettes ••• En face de la cuisine se trouve la cabine de douche avec toilettes pivotantes Thetford, lavabo et petits placards pour les articles de toilette. Les toilettes sont accessibles aussi de l'extérieur ce qui simplifie son entretien.



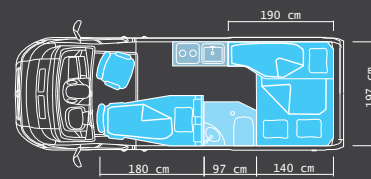
JOUR



NUIT



JOUR



NUIT



SWAN et SWAN4 ••• La disposition fonctionnelle de l'intérieur rend les camping-cars SWAN idéals pour une famille de deux, trois ou quatre personnes.

véhicule de base PEUGEOT		SWAN L3H2			SWAN 4 L3H2		
		2.2 HDI 74kW/100PS	2.2 HDI 88kW/120PS	3.0 HDI 115kW/160PS	2.2 HDI 74kW/100PS	2.2 HDI 88kW/120PS	3.0 HDI 115kW/160PS
dimensions (mm)	longueur	5,998	5,998	5,998	5,998	5,998	5,998
	hauteur totale	2,590	2,590	2,590	2,590	2,590	2,590
	largeur totale	2,050	2,050	2,050	2,050	2,050	2,050
	empattement	4,035	4,035	4,035	4,035	4,035	4,035
	hauteur intérieure	1,890	1,890	1,890	1,890	1,890	1,890
poids (kg)	poids du véhicule	2,805	2,820	2,920	2,820	2,835	2,935
	poids maxi du véhicule	3,300	3,300	3,500	3,300	3,300	3,500
	poids de la remorque avec frein	2,500	2,500	2,500	2,500	2,500	2,500
	poids de la remorque sans frein	750	750	750	750	750	750
propulsion		avant	avant	avant	avant	avant	avant
vitesses	5+1	•	–	–	•	–	–
	6+1	–	•	•	–	•	•
dimensions roues	215/70 R15 CP	•	•	–	•	•	–
	225/70 R15 C	–	–	•	–	–	•
réservoir d'essence (l)		90	90	90	90	90	90
nombre de places		4	4	4	4	4	4

Equipement de l'habitacle

nombre de couchages		2+1	3+1
dim. couchages (cm)	arrière	196/140	196/140
	troisième couchage arrière	–	190/72
	avant	180/90	180/90
appareils	installation électrique 12V / 220V	•	•
	batterie 12V / 70Ah	•	•
	conduite de gaz propane / butane - bouteilles (2x11kg)	•	•
	réfrigérateur (gaz / 22V / 12V), * 75 l / *** 5l	•	•
	chauffe air / eau: Truma Combi 4	•	•
	capacité chauffe eau 10l	•	•
	cuisinière à gaz: 2 feux	•	•
	toilettes cassette: Thetford	•	•
réservoir d'eau fraîche		105 l	105 l
réservoir d'eau usée		94 l	94 l

PEINTURES MÉTALLISÉES:



gris
Aluminium

gris
Fer

blanc
doré

bleu
Lago
Azzuro

rouge
Profond

orange
Batik

PEINTURES OPAQUES:



blanc
Banquise

beige
Paganini

rouge
Tiziano

bleu
Line

bleu
Imperial

jaune
Carioca





	Pack Confort	Pack Premium
Equipement du véhicule		
ABS	•	•
AFU (Aide au Freinage d'Urgence)	•	•
Direction assistée, volant réglable en hauteur	•	•
Airbag conducteur	•	•
Clefs codés	•	•
Vitres tainées de la cabine	•	•
Fermeture centralisée à distance	•	•
Lève-vitres électriques	•	•
Siège conducteur et passager réglable en hauteur	•	•
Rideaux lateraux et rideau opaque avant	•	•
Table pouvant etre utilisee dehors	•	•
Emplacement TV	•	•
Marche pied électrique Omnistep 400	•	•
Pré-installation chauffage 12v pour eaux usées	•	•
Air conditionné manuel	•	•
Airbag passager	•	•
Régulateur de vitesse	•	•
Sièges conducteur et passager pivotants	•	•
Radio CD, lecture MP3 avec commandes au volant	•	•
Couverture plastique pour les sièges avant	•	•
Rétroviseurs électriques et chauffants	•	•
Front accoudoirs	•	•
Aide au parking arrière	•	•
Réservoir de carburant 125 litres	–	•
Le pare-choc avant en couleur de véhicule	–	•
Climatisation automatique avec boîte réfrigérée	–	•
Pare-brise athermique et feuilleté, essuie vitre à détecteur de pluie	–	•
Enjoliveurs de roues	–	•



bravia
mobil

Bravia mobil d.o.o.
Vavta vas 36
8351 Straža
Slovenie
Tel.: +386 7 30 84 801, +386 7 38 47 374
Fax.: +386 7 30 84 108
info@bravia-mobil.com
www.bravia-mobil.com

