



LA NOUVEAUTÉ SOUS TOUS LES ANGLES


Z.I. DU LAUNAY - SAINT-BRANDAN - 22800 QUINTIN
TÉL. 02 96 79 62 00 - FAX 02 96 74 09 37

VOTRE DISTRIBUTEUR AGRÉÉ :

L'ESPRIT ET LE SAVOIR-FAIRE AUTOSTAR

Voyages au bord de l'océan, à travers des montagnes majestueuses, dans des villages à flancs de coteau, ou face à des paysages champêtres... Qu'importe le lieu, en AUTOSTAR, vous êtes partout chez vous. La clé de cette réussite ? Lorsque nous concevons votre futur camping-car, le confort, la robustesse, la longévité, les lignes épurées sont au cœur de notre démarche créative. À la technologie de prendre ensuite le relais : choix des porteurs (les plus adaptés au camping-car et les plus fiables), sélection des matériaux innovants et des équipements de sécurité les plus performants, tel est notre savoir-faire depuis plus de 25 ans. L'expérience et l'écoute de nos clients placent aujourd'hui AUTOSTAR parmi les constructeurs les plus exigeants en termes de qualité, de sécurité, de confort et de services aux camping-caristes. Avec la gamme AUTOSTAR 2012, vous ne serez plus seulement «camping-cariste», vous deviendrez «Autostariste».

C'est la magie, l'esprit AUTOSTAR.



NOUVEAUTÉS DE LA GAMME 2012

LA 6^{ÈME} GÉNÉRATION D'INTÉGRAUX DEPUIS 1989 !

Historiquement, Autostar fût l'un des tous premiers constructeurs français à commercialiser une gamme de camping-cars intégraux. C'était en 1989 ! En 2012, place à la 6^{ème} génération : nouvelle face avant intégrant des feux diurnes à leds, une nouvelle calandre chromée où figure l'étoile emblématique de la marque et toujours la meilleure visibilité frontale: +1,5 à 2 m en moyenne par rapport aux principaux intégraux du marché. À l'intérieur, de nombreuses améliorations ont été apportées tant au plan de l'ergonomie qu'au niveau du confort et des finitions.

Voir schéma en pages 18-19

L'ESPRIT « DÉCO » DE LA NOUVELLE GAMME AXEA (PROFILÉS LIT PAVILLON ET INTÉGRAUX)

Autre nouveauté et non des moindres, la touche «déco» apportée aux intérieurs des camping-cars. La nouvelle gamme baptisée AXEA (profilés lit pavillon et intégraux) marquera sans aucun doute de son empreinte le catalogue pour les années à venir. Mobilier bicolore «wengé/ivoire», nouveaux revêtements de table, de plan de travail et de sol, chants «aluminium», poignées chromées. Bref, l'élégance à un tarif anti-crise !

Voir en pages 10-11 et 18-19

UN VAN AVEC 2 LITS JUMEAUX : L'AUTOSTARVAN « LJ »

Attendu par les nombreux adeptes du fourgon, ce nouveau modèle offre une chambre modulable : tantôt 2 grands lits jumeaux vous y attendent, tantôt un grand lit permanent aux cotes généreuses. La modularité par excellence ! En outre, le van «LJ» vous étonnera par ses nombreux rangements : coffre sous l'un des 2 lits, double plancher avec accès par l'avant et l'arrière. Bref, les solutions les plus ingénieuses pour votre agrément.

Voir en page 4

LES PROFILÉS



LE CHOIX D'UN GRAND SPÉCIALISTE

Choisir un profilé AUTOSTAR quelque soit la gamme, c'est d'abord l'assurance d'avoir sélectionné la base mécanique la plus adaptée à la pratique du camping-car. Jugez plutôt: châssis FIAT Ducato spécial camping-car, surbaissé avec voie élargie, ABS, airbag conducteur de série.

Acquérir un profilé AUTOSTAR, c'est aussi faire le choix d'une cellule de construction robuste et particulièrement bien isolée hiver comme été, dotée de nombreuses ouvertures (baies et lanterneaux) garantissant une ventilation optimale et une grande luminosité. Quant aux meubles, ils sont fabriqués dans l'usine depuis plus de 25 ans. La qualité des matériaux qui les composent et les finitions contribuent d'année en année à conforter la réputation de la marque. Un large choix de modèles, profilés classiques ou avec Lit pavillon (LP) chacun trouvera forcément «chaussure à son pied» dans l'une des 3 versions disponibles: AXEA, AUROS et ATHENOR.

LES INTÉGRAUX



NOUVELLE FACE AVANT POUR LA 6^{ÈME} GÉNÉRATION D'INTÉGRAUX...

Depuis 1989, AUTOSTAR conçoit des camping-cars intégraux symbolisés par la gamme mythique ARYAL qui constitue encore aujourd'hui le fleuron de la gamme avec la sortie prochaine d'une gamme de «vrais» poids lourds (PTAC 5t). Pour la saison 2012, le design de la face avant a été redessiné sur toute la gamme. De nombreuses améliorations techniques ont été apportées: nouveau lit cabine, meilleure isolation phonique, qualité des finitions. Bref, la 6^{ème} génération est prête à relever le défi: vous séduire et vous apporter entière satisfaction.

Lit central ou lit transversal sur soute garage, les intégraux AUTOSTAR sont disponibles sur le porteur FIAT Ducato en catégorie VL (PTAC 3,5t) ou PL (PTAC 3,65t et 4,1t). Vous pourriez choisir parmi les 2 niveaux de finitions: AXEA ou ATHENOR (double plancher). 2012: Un des meilleurs crus depuis le «millésime 1989»!

LES VANS



ALLEZ L'AGRÉMENT DU VÉHICULE DE LOISIR ET LA MANIABILITÉ D'UN VÉHICULE COMPACT !

Vous souhaitez combiner l'agrément du véhicule de loisirs et la maniabilité d'un véhicule compact: L'AUTOSTARVAN est LA réponse à vos attentes. En 2012, la gamme est composée de 2 modèles, disponibles en 2 niveaux de finitions (PERFORMANCE et EXCELLENCE). La couleur de carrosserie est au choix standard blanc ou gris métallisé en option. Nouveauté: l'AUTOSTARVAN «LJ» doté de 2 lits jumeaux (conversion en 1 seul grand couchage possible) et de nombreux rangements dans le double plancher à l'arrière.

Malgré le soin apporté à la réalisation de ce catalogue, Autostar ne saurait être tenu responsable d'éventuelles erreurs d'impression. D'autre part, une partie de la production étant destinée à l'exportation, certaines photos peuvent varier de la définition standard pour la France. Autostar se réserve le droit de modifier ses produits à tout moment sans préavis. Les photos du catalogue sont donc non contractuelles. Renseignements auprès du distributeur ou du service commercial de l'usine.



VANS	04 > 05
PROFILÉS CLASSIQUES	06 > 09
PROFILÉS LIT PAVILLON	10 > 17
INTÉGRAUX	18 > 23
ACCESSOIRES / PACKS	24 > 25
AMBIANCES	26 > 27
MOBIL'STAR 	28
LES SERVICES AUTOSTAR	30
LES IMPLANTATIONS	31
CARACTÉRISTIQUES TECHNIQUES ET OPTIONS	32 > 40



NOUVEAU

AUTOSTARVAN

LJ



Lit convertible



Rangements double plancher

POUR UN MAXIMUM DE CONFORT ET D'ESPACE...

Le modèle LJ offre l'agrément d'un van spacieux long de 6,36m et l'avantage d'une chambre avec 2 lits jumeaux de 80cm de large. Ils sont facilement transformables en grand couchage de 1,95m x 1,90m. De nombreux rangements très astucieux sont accessibles par le double plancher de la chambre, sans oublier l'accès à un grand coffre sous l'un des 2 lits.



> **MOTORISATION**  **2,3L/130CV**

Espace couchage





AUTOSTARVAN

3



LE VAN IDÉAL POUR 3

L'AUTOSTARVAN 3 est très prisé pour son habitabilité sans toutefois dépasser la longueur des 6 mètres. L'agencement pratique (lit permanent, douche séparée, penderie) et l'excellent niveau d'équipements de série sont très appréciés depuis des années. Le lit relevable 2/3 - 1/3 et les portes battantes « full open corridor » sont par ailleurs très pratiques pour transporter des vélos lors d'une escapade sportive. Le troisième couchage à l'avant en fait le véhicule passe partout idéal pour 3.



> MOTORISATION  2L/115CV



Salon



Salle de bain avec porte coulissante



Lit permanent arrière relevable

CHOISIR AUTOSTAR C'EST DÉJÀ VOIR LE MONDE SE PROFILER

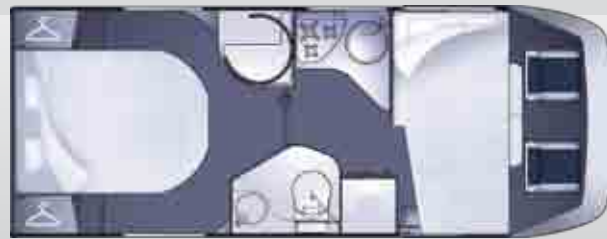
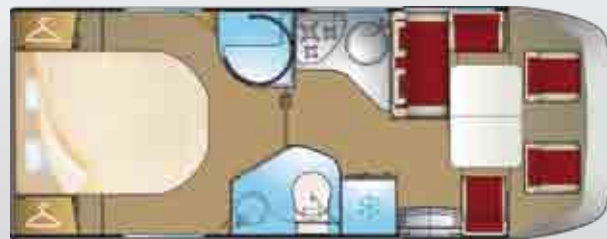
3 MODÈLES POUR LES INCONDITIONNELS DU PROFILÉ « CLASSIQUE » :

Avec une hauteur hors-tout inférieure à 2,80m (2,76m pour l'Auros et 2,79m pour l'Athénor), les profilés classiques vous séduiront pour leurs qualités routières, leurs sobriétés et leur confort à bord. 2 niveaux de finitions disponibles : la class'AUROS pour bénéficier d'un équipement porteur et cellule complet tout en maîtrisant votre budget ou la class'ATHENOR pour les utilisateurs intensifs exigeants le confort suprême et un niveau de prestations maximum. Lit central ou à la française, chacun de ces plans est l'aboutissement de nombreuses années d'écoute et de réflexion.





LIT CENTRAL



• AUROS **99XL** / • ATHÉNOR **599XL** p.08

LIT À LA FRANÇAISE



• ATHÉNOR **480 NOUVEAU** p.09



AUROS ATHÉNOR 99XL 599XL



UN CONCEPT TRÈS ABOUTI

Cette implantation «lit central», identique dans les 2 modèles, est le fruit de plusieurs années d'études, d'écoute et de réflexion: confort de couchage grâce au matelas de 140cm, accès facile autour du lit (pas de marche), pré-équipement TV supplémentaire dans la chambre, possibilité d'optimiser l'espace dans la chambre grâce à la commande électrique⁽¹⁾ du lit, une vraie porte de séparation et enfin l'un des meilleurs volumes de rangement sur le marché : le coffre sous le lit accessible de l'intérieur offre un volume de rangement de plus de 500L; la grande soute sous le lit d'un volume de près de 1,4 m³ permet d'emporter des objets volumineux et encombrants ! Bref, c'est l'aboutissement d'un concept.



> **MOTORISATION**  2,3L/130CV



Cuisine



Douche séparée



(1) De série sur Athénor
Le modèle Athénor 599XL est disponible avec le Pack Chauffage Central ALDE

Chambre



Salon





NOUVEAU

ATHÉNOR 480



AMBIANCE LUXUEUSE ET CONFORT GARANTIS

C'est un rêve qui prend forme : allier le luxe à l'aventure. Au bout du monde, profitez des avantages offerts par l'ATHÉNOR 480 pour vous ressourcer. Ce champion toutes catégories vous surprendra par bien des aspects : sa nouvelle carrosserie bicolore, son lit à la française «sans pan coupé», une douche séparée avec 2 bodes, une cuisine en L très fonctionnelle, le maxi-salon avec bac de rangement intégré dans le plateau de la table et des équipements très haut de gamme (chauffage C6000EH, frigo 175L,...). Ambiance luxueuse et confort garantis pour un plaisir renouvelé à chaque étape du voyage !

Nouveauté 2012 : Ce grand standard du catalogue passe en 5 places carte grise



> **MOTORISATION**  **2,3L/130CV**



Chambre - Modèle Export

VOTRE VÉRITABLE PAVILLON SE PROFILE À L'HORIZON

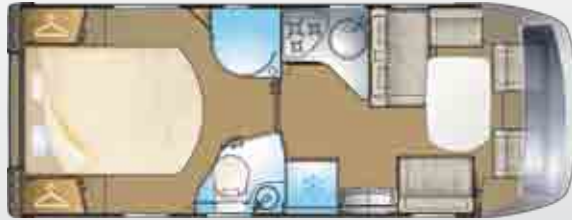
**9 MODÈLES, 3 NIVEAUX DE FINITION :
AXEA, AUROS ET ATHENOR**

Véritable révolution culturelle sur le marché du profilé, les «Lit pavillon» ont marqué le catalogue 2011 avec l'arrivée des AUROS «LP». En 2012, l'offre s'élargit. Le choix des implantations couvre l'ensemble des possibilités : lit central, lit à la française, lits jumeaux, soute garage modulable, compact de moins de 6m. La plupart des modèles sont disponibles dans 3 niveaux de finitions : les AXEA (nouveau) dotés d'un mobilier bicolore «wengé/ivoire», les AUROS au mobilier «cerisier/ivoire» et les ATHENOR, la gamme de luxe, reconnaissable à la carrosserie bicolore «gris/blanc» et à l'intérieur «poirier/ivoire». Pas de doute, vous trouverez forcément LE modèle qu'il vous faut !





LIT CENTRAL



- AXÉA **99LP NOUVEAU**
- AUROS **99LP**
- ATHÉNOR **599LP NOUVEAU**

p.12

LIT À LA FRANÇAISE



- AXÉA **80LP NOUVEAU**
- AUROS **80LP**
- ATHÉNOR **480LP NOUVEAU**

p.14

COMPACT 5,99M



- AUROS **58LP**

p.16

LITS JUMEAUX



- ATHÉNOR **569LP NOUVEAU**

p.16

LIT TRANSVERSAL



- AUROS **59LP**

p.17





NOUVEAU

AXÉA AUROS ATHÉNOR
99LP 99LP 599LP



LA FINITION DANS LES MOINDRES DÉTAILS

Sans conteste, l'un des aménagements les plus prisés depuis la sortie de l'AUROS 99LP au printemps 2011, il se décline dorénavant dans les 3 niveaux de finitions : AXEA, AUROS et ATHENOR. Les atouts de ce plan très réussi sont nombreux : grand salon lumineux grâce à un « puit de lumière » intégré dans la casquette du profilé, plus de rangements que la plupart de ses concurrents : un grand casseroles sous le frigo, un tiroir sous la banquette latérale, un grand coffre de 500L à l'avant du lit, de nombreux rangements dans les podiums avant et arrière, et enfin une grande soute d'environ 1,4m³ sous le lit. Le lit pavillon offre bien sûr un couchage supplémentaire pour 2 personnes sans être tronqué au niveau des pieds !



> **MOTORIZATION**  **2,3L/130CV**



Vue d'ensemble Axéa 99 LP

Salon Athénor 599 LP



Rangements



LES PROFILÉS LP / LIT CENTRAL



Lit pavillon descendu



Cuisine



Chambre avec lit central électrique Athénor 599 LP



Salle de bain



Soute



Lit central électrique relevé



NOUVEAU

AXÉA 80^{LP} AUROS 80^{LP} ATHÉNOR 480^{LP}



LE PROFILÉ 6 COUCHAGES

Idéal pour les camping caristes adeptes des véhicules de 7m maximum, ce plan indémodable permet, grâce à son lit pavillon et son salon convertible, d'héberger jusqu'à 6 personnes ! Sur route, les places sont limitées à 5 (5^{ème} place dos à la route avec ceinture). Très spacieux et lumineux le «gigantesque» salon vous surprendra par sa convivialité. Les autres espaces ne sont pas en reste : cuisine en L très fonctionnelle, avec casserolier sous le grand frigo, un lit permanent avec sommier isolé et non «biseauté», salle d'eau avec cabine de douche séparée. Notre bureau d'étude a optimisé très astucieusement les espaces de rangements en positionnant la chaudière sous le plancher, dans le porte à faux arrière. Elle est bien sûr protégée dans un berceau tout en restant facilement accessible. Le résultat est sans comparaison : le coffre sous le lit est complètement dégagé et surtout, on dispose d'un rangement extérieur supplémentaire dans l'angle de la cuisine. Vos cales, tuyaux et autres rallonges y trouveront une place idéale !



> **MOTORIZATION**  2,3L/130CV



5^{ème} place route Auros 80 LP



Chambre - Salle de bain



Lit pavillon descendu

Salon Auros 80 LP





Modèle présenté Axéa 80 LP



Cuisine en L



Lit pavillon manuel Axéa 80LP



Rangements sous lit avec accès extérieur



AUROS 58^{LP}



LE PROFILÉ LP COMPACT MAXI SALON

Inspiré par le légendaire AMICAL 1, ce nouveau profilé «4 places» ne mesure que 5,99m. Mer, montagne, grandes villes ou villages, rien ne vous arrêtera. C'est à l'étape que vous apprécierez son salon (plus spacieux que dans certains intégraux !), sa cuisine en L avec poubelle intégrée, son grand réfrigérateur avec conservateur séparé, sa salle de bain dotée d'une cabine de douche indépendante. Pour sa taille, ce petit profilé possède beaucoup de rangements extérieurs côté passager et sur l'arrière (coffre à skis et grand portillon arrière).



> MOTORISATION  2,3L/130CV



Lit pavillon



Penderie avec bras télescopique



Lavabo



Douche



Rangements extérieurs



Salon



NOUVEAU

ATHÉNOR 569^{LP}



LE PROFILÉ LITS JUMEUX 4 COUCHAGES AVEC SOUTE GARAGE

Les deux couchages individuels de 80cm de large (c'est 10cm de plus par personne que dans un lit central !), l'accès facile par le couloir central et la grande soute sous les lits font de ce profilé l'une des grandes nouveautés du catalogue 2012. Cerise sur le gâteau, nous vous le proposons en version lit pavillon, c'est-à-dire avec 4 «vrais» couchages. Luxe, confort et convivialité !



> MOTORISATION  2,3L/130CV



Salon convivial Athénor 569 LP

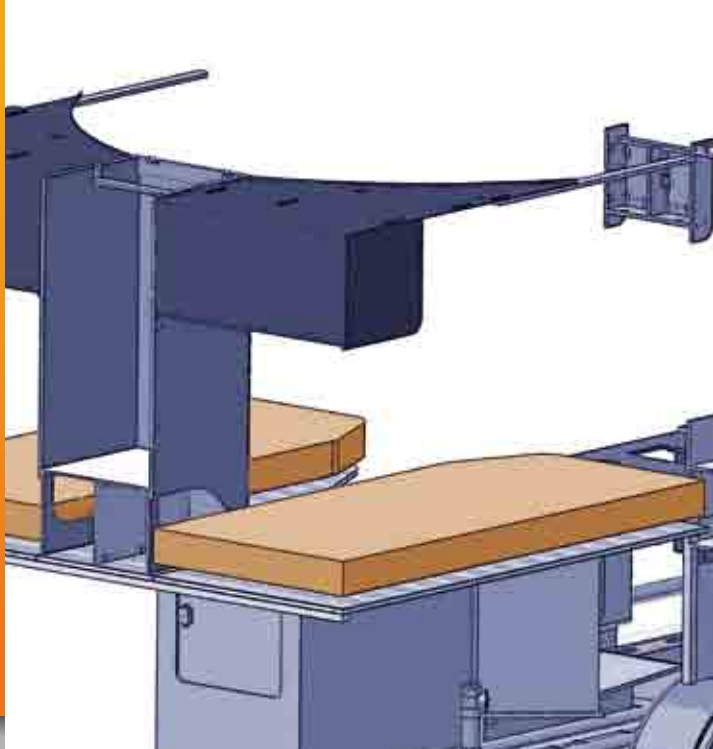


AUROS 59^{LP}



Salon

Vue 3D des couchages individuels sur grande soute Athénor 569 LP



LE SOUCIS DU DÉTAIL...

Grande surprise du printemps 2011, ce profilé grande soute garage avec lit pavillon a fait un tabac! Et si l'on y regarde de près, on comprend vite pourquoi: 5 places carte grise, jusqu'à 6 couchages grâce au lit pavillon et au salon convertible, une grande cuisine en L avec frigo et conservateur séparé, une cabine de douche indépendante et enfin une soute grand volume de 2,5 m³ à hauteur modulable grâce à des vérins hydrauliques. Qui dit mieux?

Grande soute



Chambre avec lit réglable en hauteur



5ème place route



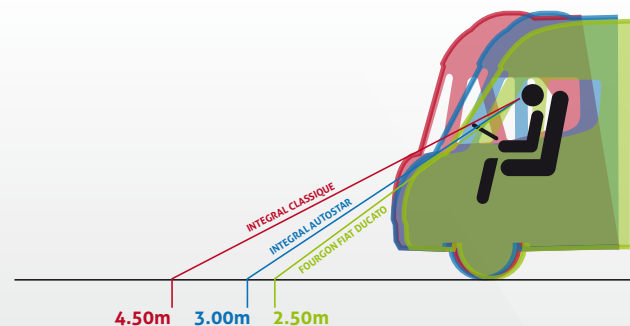
> **MOTORISATION**  2,3L/130CV

AVEC AUTOSTAR, VIVEZ VOTRE PASSION EN INTEGRALITÉ

A CHACUN SA VISION DU « BONHEUR INTÉGRAL » !

La nouvelle gamme ATHENOR est conçue sur le châssis spécial camping-car surbaissé (centre de gravité bas) et dotée d'une voie arrière extra large (1980mm). Un porteur qui vous assure incontestablement une tenue de route irréprochable. Cerise sur le gâteau, pour 2012 FIAT a encore amélioré les performances des suspensions avant et arrière. Le choix de ce porteur « surbaissé » permet également de réaliser un double plancher technique, qui offre une protection idéale pour les réservoirs et les canalisations, une meilleure isolation et l'accès à des rangements supplémentaires par l'intérieur et l'extérieur. Côté confort et sécurité, les équipements de série sont pléthoriques, faisant de l'intégral ATHENOR un véritable intégral de luxe.

Pour permettre d'accéder au monde de l'intégral, tout en maîtrisant son budget, AUTOSTAR propose une toute nouvelle gamme d'intégraux plus « économiques » mais fidèle aux valeurs fondamentales qui ont fait de la marque un des principaux spécialistes français : les intégraux AXEA ne vous séduiront pas uniquement par leur tarif alléchant, mais également par leur intérieur bicolore « wengé /ivoire » des plus raffinés.



Par sa conception, le nouvel intégral AUTOSTAR vous offre une meilleure sécurité grâce à une vision vers l'avant accrue : **seulement 50 à 60 cm** de plus qu'un fourgon et **1,50 m de mieux** que la plupart des intégraux actuels.



LIT CENTRAL



• AXÉA 899XL **NOUVEAU** p.20

LIT CENTRAL



• ATHÉNOR 8099 **NOUVEAU** p.21

LIT TRANSVERSAL



• AXÉA 889 **NOUVEAU** p.22

LIT TRANSVERSAL



• ATHÉNOR 8089 **NOUVEAU** p.23

AVANT PREMIÈRE



La 6^{ème} génération d'intégraux AUTOSTAR verra prochainement la naissance d'une toute nouvelle gamme d'ARYAL, figure emblématique du haut de gamme depuis 1989. Ces véhicules d'exception seront disponibles en version 5t. A découvrir bientôt chez votre distributeur.



NOUVEAU

AXÉA 899XL




Lit central



Cuisine



Douche séparée



Soute



2ème portillon d'accès



Salon

UNE PRESTATION SOIGNÉE ET EFFICACE À UN TARIF ANTI-CRISE !

Esprit «déco» et esprit «pratique» pour ce nouvel intégral lit central. Nouveau mobilier bicolore «wengé/ivoire», poignées et accessoires chromés, éclairage à leds basse consommation. Et pour le côté fonctionnel ? Nombreux rangements : 2 grands tiroirs sous la banquette latérale et le frigo, 1 grand coffre de 500L à l'avant du lit et un volume d'environ 1,4 m³ dans la soute en polyester. Confort et classe pour un budget maîtrisé.



Axéa 899 XL / Athénor 8099

> **MOTORISATION**  **2,3L/130CV**



NOUVEAU

ATHÉNOR 8099



DU LUXE ET DU BONHEUR À PARTAGER À 2 OU À 4 !

L'ATHÉNOR 8099 vous accueille à bord de son univers luxueux : le vôtre. Pour preuve, une vraie chambre aussi confortable qu'à la maison avec 2 penderies/lingères, une cabine de douche indépendante et une grande soute en polyester moulé, isolée et dotée de 2 bondes d'évacuation facilitant le nettoyage... Grâce à une cuisine en L, truffée de rangements et d'astuces, et d'un salon cosy et pratique, cette disposition permet de recevoir à l'occasion 2 autres convives.

Store extérieur Isotherme en option



> **MOTORISATION**  **2,3L/130CV**



Salon

Ce modèle est disponible avec le Pack Chauffage Central ALDE



Chambre



Rangements extérieurs

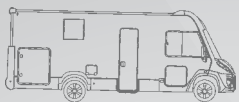


Soute double plancher



Lit cabine descendu





NOUVEAU

AXÉA 889



UNE PRESTATION SOIGNÉE ET EFFICACE !

Vous souhaitez prendre vos vélos, des objets encombrants, l'AXEA 889 vous conviendra certainement grâce à sa grande soute de 3,23 m³, accessible par 2 portillons. Vous serez également séduit par son habitabilité. La penderie et la cloison légèrement de biais s'ouvrent sur un lit très spacieux de 140 x 205 cm. Vous serez également surpris par son énorme potentiel de rangement, notamment dans la chambre. C'est sûr, l'AXEA 889 comblera les adeptes du camping-car à grand volume.



> **MOTORISATION**  **2,3L/130CV**



Salon

Salle de bain



Chambre



Lit cabine descendu



Soute





NOUVEAU

ATHÉNOR 8089



LA NOUVELLE DÉFINITION DU LUXE

Avec l'ATHÉNOR 8089, vous ne manquerez pas d'espace. Salon spacieux et convivial, très grand lit réglable en hauteur, cabine de douche indépendante, cuisine en L inversé pratique et fonctionnelle, soute garage volumineuse pour ranger toutes les affaires encombrantes... vous ne risquez pas de vous bousculer ! De quoi passer des vacances en toute sérénité.



> MOTORISATION  2,3L/130CV



Chambre



Douche / cloison de séparation rigide



Soute avec douchette extérieure



Salon



Soute



PACK ÉLECTRIQUE

(de série sur tous les modèles - autoradio en option sur les Vans et Axéa)

Autoradio CD MP3
Lève-vitres électriques
Rétroviseurs extérieurs électriques et dégivrants
Verrouillage centralisé

PACK SÉCURITÉ

(de série sur tous les modèles)

Freinage ABS
Air bag conducteur

PACK CONFORT

(de série sur Auros et Athénor)

Climatisation manuelle cabine
Régulateur de vitesse
Airbag passager

PACK AXÉA PLUS

Climatisation cabine / régulateur de vitesse / airbag passager
Rideau d'occultation cabine sur glissière

PACK AMBIANCE

(uniquement sur Axéa)

Tableau de bord façon «aluminium»
Dessus de lit coordonné

PACK ATHÉNOR NAVIGATION PLUS

Tableau de bord façon «aluminium»
Station multimédia avec GPS, caméra de recul et écran couleur 14,7cm intégré
Lecteur CD/DVD/Dvix/port USB/lecteur de carte SD
2 HP 2 X 50W intégrés au mobilier
Connexion du lecteur DVD au meuble TV

PACK CHAUFFAGE CENTRAL ALDE

(Athénor 8099 et 599XL)

Chauffage central à circulation d'eau chaude
Radiateur sèche-serviette
Résistances additionnelles 220v 1000w 2000w
Chauffage en roulant dans toute la cellule
Réservoir d'eau isolé et chauffé



AUTOSTAR vous propose un large choix d'ambiances de série ou en option suivant les gammes.

Détails - voir page 37.

MARRAKECH



CAPUCCINO



ZAGORA



TUNIS



MICROFIBRE





LOUXOR



KARNAK



YACHTING BLEU



YACHTING ROUGE



CUIR



VOS RÊVES MAINTENANT ACCESSIBLES GRÂCE AU MOBIL'STAR

Parce que chacun a le droit à sa part de rêve, nous avons imaginé un camping-car à accessibilité améliorée : le MOBIL'STAR. Une innovation dont la conformité aux normes fait d'AUTOSTAR le seul constructeur français approuvé par des ergothérapeutes. Son ergonomie et sa conception astucieuse en font un véhicule homologué, adapté à la plupart des handicaps. Accessibilité par l'arrière avec hayon élévateur ou affaissement pneumatique, 2 zones de retournement à l'intérieur, aménagements spécifiques convenant à tous les fauteuils, système d'aide à la conduite... ce véhicule convient au plus grand nombre. Alors seul, en couple ou en famille, n'attendez plus pour dépasser vos limites ! Intégral ou Capucine, à chacun sa liberté.

1^{ER} PRIX INNOVATION
autonomic Paris



CARACTÉRISTIQUES TECHNIQUES	MOBIL'STAR	
	CAPUCINE	INTÉGRAL
PORTEUR	FIAT	FIAT
Porteur	DUCATO	DUCATO
Motorisation de base (cylindrée)	2L JTD	2.3L JTD
Puissance (CV)	115 CV	130 CV
Puissance chevaux fiscaux	NC	NC
Couple maxi (Nm)	280	320
Empattement (m)	4,03	4,03
Longueur hors tout (m)	7,3	7,3
Largeur / Hauteur hors tout (m)	2,28 / 3,09	2,28 / 2,89
Largeur / Hauteur intérieure (m)	2,17 / 2,00	2,17 / 2,00
Masse maxi (Kg)	3500	3500
Poids à vide en ordre de marche Kg (3)	3115	3130
Nombre de places carte grise	4	4
Nombre de places couchages / salon	4 / 4	4 / 4
Kit de réparation de roue	•	•
PACKS EQUIPEMENTS		
PACK SECURITE	•	•
Freinage ABS	•	•
Air bag conducteur	•	•
PACK ELECTRIQUE	•	•
Autoradio CD MP3	•	•
Lèves vitres électriques	•	•
Rétroviseurs extérieurs élect et dégivrants	•	•
Verrouillage centralisé	•	•
CONSTRUCTION CELLULE		
Toit flanc et face arrière en polystyrene	•	•
Panneau sandwich avec isolation performante	•	•
Porte cellule standard mobil'star	•	•
Porte cellule avec serrure 2 points	•	•
Baie porte cellule coulissante avec occultant & moustiquaire	•	•
Verrouillage de la porte cellule à distance	•	•
Baies SEITZ double vitrage	•	•
Mobilier en contre-plaqué épais décor ORME	•	•
EQUIPEMENT CELLULE		
Pré-équipement TV écran plat et support	•	•
Rideaux d'occultation cabine sur glissière	•	•
Grand lanterneau de toit	•	•
Lanterneau de toit transparent	3	3
Filtre à pollen	-	-
Affaissement pneumatique avec rampe manuelle	•	•
Hayon élévateur électrique	•	•
CHAUFFAGE		
Chauffage air pulsé TRUMA 4000	•	•
Chauffage air pulsé TRUMA 6000	•	•
Chauffage air pulsé TRUMA 6000 EH (220V)	•	•
CIRCUIT EAU PROPRE		
Capacité eau propre (litre)	60 / 100 (1)	60 / 100 (1)
Capacité eaux usées (litre)	105	109
Réservoir eaux usées isolé et chauffé	•	•
Rallonge vidange des eaux usées	•	•
Enrouleur rallonge eau	•	•
ELECTRICITE GAZ		
Coffre gaz monobloc capacité 2 grandes bouteilles	•	•
Eclairage coffre et soute	•	•
Eclairage automatique de penderie	•	•
Eclairages à leds basse consommation	•	•
Gas drive protection moncontrol	•	•
Gas drive protection avec inverseur	•	•
Enrouleur électrique	•	•
CUISINE		
Réfrigérateur 167L AES avec conservateur séparé	•	•
DIMENSIONS DES COUCHAGES		
Couchage capucine(cm)	135 x 212	-
Couchage chambre arrière (cm)	124 x 187	124 x 187
Couchage lit cabine pavillon (cm)	-	144 x 190

OPTIONS	MOBIL'STAR		
	CAPUCINE	INTÉGRAL	POIDS
OPTION PORTEUR			
Motorisation Fiat 130CV	NC	•	
Motorisation Fiat 150CV	NC	•	
Motorisation Fiat 180CV	NC	•	
Boîte robotisée COMFORT-MATIC avec motorisation 130CV	15	•	
Boîte robotisée COMFORT-MATIC avec motorisation 150CV	15	•	
Boîte robotisée COMFORT-MATIC avec motorisation 180CV	15	•	
Option poids lourd PTAC 3165	0	•	(6)
Option poids lourd PTAC 4T250 40 HEAVY 16" Fiat	60	•	
ESP traction +	NC	• (8)	(8)
Feux anti-brouillard	1	-	•
Réservoir GO 90L	25	•	•
OPTIONS CELLULE			
PACK AMBIANCE	2	•	•
• Tableau de bord façon alu		•	•
• dessus de lit coordonné à l'ambiance tissu		•	•
PACK AXEA + capucine	40	•	-
• Climatisation cabine / régulateur de vitesse / airbag passager		•	•
• Rideau d'occultation cabine sur glissière		•	•
PACK AXEA + intégral	40	-	•
• Climatisation cabine / régulateur de vitesse / airbag passager		•	•
• Rideau d'occultation cabine sur glissière		•	•
• Autoradio	1	•	•
Chauffage truma 6000 au lieu de 4000	0	•	•
Chauffage truma 6000 EH 220V au lieu du 6000	0	•	•
Gas drive protection avec inverseur	1	•	•
Réservoir eaux usées isolé et chauffé	8	•	•
Al-ko suspension pneumatique Air top (sous réserve d'homologation)	14	• (7)	(7)
Echelle lit pavillon	2	-	•
STORE EXTERIEUR LG 3,5m	23	•	•
STORE EXTERIEUR LG 4m	26	•	•
Rideaux d'occultation cabine sur glissière sur modèle capucine	6	•	-
Tableau de bord façon alu	0	•	•
Rideau d'occultation cabine plissé sur modèle intégral	0	-	•
Station multimédia GPS: autoradio lecteur DVD/MP3/USB/SD + caméra de recul	3	•	•
Porte cellule luxe serrure 2 pts avec baie ouvrante intégrant occultant et moustiquaire	7	•	•
Rideau isotherme extérieur pour modèle intégral	5	-	•
Ambiance marrakech	0	•	•
Ambiance microfibre	0	•	•
AMENAGEMENT SPECIFIQUE PORTEUR BOITE AUTOMATIQUE			
Régulateur de vitesse	0	•	•
Accélérateur au volant	1	•	•
Frein principal au volant	2	•	•
Accélérateur Pgauche élec	1	•	•
Commande électrique au volant	1	•	•
Cercle et frein au volant	1	•	•
Boule au volant	0	•	•
AMENAGEMENT SPECIFIQUE CELLULE			
Fauteuil multi fonction	5	•	•
Affaissement pneumatique avec rampe manuelle	-60	•	•
Rampe électrique	2	•	•
Lève personne (sdb & chambre) - suppression portes de sdb	40	•	•
Commande électrique vidange	1	•	•
Hayon élévateur électrique	60	•	(4)
Motorisation porte arrière	10	•	•
Lanterneaux motorisés	2	•	•
Leve personne lit-wc-banq-passager	50	•	NC

• de série
○ option
- non prévus

(1) Option susceptible de modifier le nombre de places carte grise. (2) Détarage manuel à 100L possible avec un passager en moins au roulage. (3) Le poids à vide en ordre de marche inclut le chauffeur (75kg), une bouteille de gaz, 90% du plein du carburant, le plein du réservoir d'EP avec une tolérance admise de + OU - 5%. Le poids à vide du véhicule n'inclut pas les équipements et accessoires en option, leur poids est donc à ajouter au poids à vide indiqué dans la limite du PTAC. (4) Cette option fait l'objet d'une modification du nombre de places carte grise (demander à votre concessionnaire). (5) delta poids par rapport à la motorisation Fiat 2.0L 115CV 280Nm. (6) disponible uniquement avec option hayon élévateur électrique 8M. Le poids à vide du véhicule n'inclut pas les équipements en option, leur poids est donc à déduire de la charge utile. (7) incompatible avec l'ESP ou avec l'affaissement pneumatique avec rampe manuelle 3M. (8) incompatible avec Al-ko suspension pneumatique Air top DS et avec l'affaissement pneumatique avec rampe manuelle 3M. Autostar se réserve le droit de modifier les caractéristiques et les équipements de ses produits à tout moment, sans préavis. Les dimensions indiquées sont susceptibles de légères variations de +/- 2%. Autostar se réserve le droit de modifier les caractéristiques et les équipements de ses produits à tout moment, sans préavis.



ÉQUIPEMENTS ET CARACTÉRISTIQUES TECHNIQUES



GARANTIES CONSTRUCTEUR

L'étanchéité de votre camping-car AUTOSTAR est garantie 5 ans (avec une visite annuelle de contrôle auprès d'un des membres agréés du réseau AUTOSTAR). En plus de la garantie étanchéité, les camping-cars bénéficient d'une garantie cellule 2 ans.



S.A.V.

L'un des meilleurs réseaux de S.A.V. en France et en Europe, à votre service et à votre écoute. Pour s'assurer que les pièces détachées des modèles actuels ou plus anciens soient livrées dans les meilleures conditions, AUTOSTAR s'appuie sur une plate forme performante au service des concessionnaires et des camping-caristes de la marque : Trigano Service.



ASSISTANCE 24H/24

Accessible à tous les acheteurs de camping-car neuf de la collection AUTOSTAR 2012, AUTOSTAR Assistance* vous offre, outre les prestations classiques d'une garantie assistance, la disponibilité 24h/24 – 7j/7 de professionnels formés à l'assistance et au dépannage en ligne. Ce service est offert la première année pour tous les modèles 2012 (hors AUTOSTARVAN).

() Modalités et conditions disponibles sur simple demande.*



ASSURANCE

Sortir de chez son concessionnaire avec un véhicule assuré, c'est possible avec Autostar Assurance !

Grâce à notre partenariat avec Nexx Assurances, vous bénéficiez dans toutes les formules de : **La garantie dommages corporels du conducteur, l'assistance 24h/24 et 7j/7 en France comme à l'étranger. Vous disposez d'un large choix d'options : assistance panne 0 km, garantie du contenu professionnel et privé, défense juridique...**



LE CLUB AUTOSTAR

Depuis 1987, au lendemain de la création de la marque, le club AUTOSTAR accueille tous les "AUTOSTARISTES" pour des sorties organisées et des échanges d'expériences. Convivialité et partage garantis. Le club AUTOSTAR est affilié à la FFACCC. **En cadeau de bienvenue, pour le 1^{er} achat d'un modèle de la collection 2012, l'adhésion vous est offerte la première année.** Renseignements au 02 96 79 60 35 ou sur www.autostar-club.fr

PROFILÉS CLASSIQUES

LIT CENTRAL



- AUROS 99XL
- ATHÉNOR 599XL

LIT À LA FRANÇAISE



- ATHÉNOR 480 **NOUVEAU**

PROFILÉS LIT PAVILLON

LIT CENTRAL



- AXÉA 99LP **NOUVEAU**
- AUROS 99LP
- ATHÉNOR 599LP **NOUVEAU**

LIT À LA FRANÇAISE



- AXÉA 80LP **NOUVEAU**
- AUROS 80LP
- ATHÉNOR 480LP **NOUVEAU**

LIT TRANSVERSAL



- AUROS 59LP

LITS JUMEAUX



- ATHÉNOR 569LP **NOUVEAU**

COMPACT 5,99M



- AUROS 58LP

INTÉGRAUX

LIT CENTRAL



- AXÉA 899XL **NOUVEAU**
- ATHÉNOR 8099 **NOUVEAU**

LIT TRANSVERSAL



- AXÉA 889 **NOUVEAU**

LIT TRANSVERSAL



- ATHÉNOR 8089 **NOUVEAU**

CARACTÉRISTIQUES TECHNIQUES VANS

LITS JUMEAUX



• AUTOSTARVAN **L**

NOUVEAU

LIT TRANSVERSAL



• AUTOSTARVAN **3**

	Van 3 Performance	Van 3 Excellence	Van LJ Performance	Van LJ Excellence
DIMENSIONS				
Dimensions extérieures (longueur x largeur x hauteur)	5995 / 2050 / 2650	5995 / 2050 / 2650	6360 / 2050 / 2650	6360 / 2050 / 2650
Dimensions intérieures (longueur x largeur x hauteur)	3685 / 1860 / 1890	3685 / 1860 / 1890	4050 / 1860 / 1890	4050 / 1860 / 1890
Masse à vide en ordre de marche	2825 (2.0L) / 2840 (2.3L) / 2890 (3.0L)	2825 (2.0L) / 2840 (2.3L) / 2890 (3.0L)	2970 (2.3L)	2970 (2.3L) / 3020 (3.0L)
Masse tractable	2000 (2.0L) / 2500 (2.3L - 3.0L)	2000 (2.0L) / 2500 (2.3L - 3.0L)	2500 (2.3L)	2500 (2.3L) / 2500 (3.0L)
PLACES				
Places homologuées	4	4	4	4
Places couchages	3	3	3	3
DIMENSIONS LITS ET BANQUETTE				
Lit double arrière	1300 / 1900	1300 / 1900	1950 / 1900	1950 / 1900
Hauteur lit arrière au sol	810	810	810	810
Lit avant	1100 (600) / 1850	1100 (600) / 1850	900 / 1750	900 / 1750
lit arrière	1900x1300 (1100)	1900x1300 (1100)	1 x1950 X 800 et 1 x1900 X 800	1 x1950 X 800 et 1 x1900 X 800
CUISINE				
Dimensions de la cuisine	1200x510	1200x510	960X440	960X440
Réfrigérateur trimixte (220V, 12V, gaz)	85 (série 8)	85 (série 8)	80	80
TOILETTE				
WC chimique	C 250 S (WC pivotant)	C 250 S (WC pivotant)	C 250 S (WC pivotant)	C 250 S (WC pivotant)
Robinetterie chromée	Mitigeur/robinet/douche	Mitigeur/robinet/douche	Mitigeur/robinet/douche	Mitigeur/robinet/douche
GAZ / EAU				
Réservoir eaux propres / eaux usées	100 / 90	100 / 90	100 / 90	100 / 90
Isolation réservoir eaux usées	N.P. / OPT /	STD / STD / STD	OPT / OPT /	STD / STD / STD
Chauffage Chauffe-eau gazole	10	10	10	10
3500 W	STD / STD	STD / STD	STD / STD	STD / STD
3900 W	OPT / OPT	OPT / OPT	OPT / OPT	OPT / OPT
Coffre à gaz (nb et type de bouteilles)	2 X 7 Kg	2 X 7 Kg	2 X 7 Kg	2 X 7 Kg
ELECTRICITE				
Centrale de commande électronique	Analogique a led	Analogique a led	Analogique a led	Analogique a led
Tranfo- chargeur	15 A	15 A	15 A	15 A
Prise de courant interne 12V / 220 V	1 / 3	1 / 3	1 / 3	1 / 3
Eclairage intérieur	Halogène et led	Led uniquement	Halogène et led	Led uniquement
Prédisposition batterie supplémentaire (batterie non fournie)	STD	STD	STD	STD
EXTERIEUR				
Marche-pied électrique d'accès à la cellule (largeur 550 mm)	OPT	STD	OPT	STD
Baies (types et coloris)	Black (923)	Black (923)	Black (923)	Black (923)
Barres porte-babages et échelle	OPT	OPT	OPT	OPT
Porte-vélos à 2 places (poids maxi 30 Kg)	OPT	OPT	OPT	OPT
Porte-moto	OPT	OPT	OPT	OPT
Attelage (non monté)	OPT	OPT	OPT	OPT
Bas de caisse latéraux	N.P.	STD	N.P.	STD
Pare-chocs de couleur identique à celle des bas de caisse	STD	STD	STD	STD
Bas de caisse latéraux arrière (metallic paint)	N.P. / N.P. /	STD / STD / STD	N.P. / /	STD / STD / STD
Lanterneau 400x400 mm	2 / 2	/ / /	2 / 2	1 / 1
Lanterneau panoramique (700x500 mm)	OPT à l'arrière	2 / 2	OPT à l'arrière	1 / 1
Dimensions des baies	820 x 660	820 x 660	820 x 660	820 x 660

CARACTÉRISTIQUES TECHNIQUES VANS

	Van 3 Performance	Van 3 Excellence	Van LJ Performance	Van LJ Excellence
INTERIEUR				
Sièges pivotants conducteur / passager	STD / STD	STD / STD	STD /	STD / STD
Ceintures de sécurité 3 points	STD	STD	STD	STD
Lit arrière à lattes	STD	STD	STD	STD
Épaisseur coussins 120 mm	STD	STD	STD	STD
Appui- tête dinette sens de la marche	STD	STD	STD	STD
Rideau de séparation cabine	STD	N.P.	STD	N.P.
Prise pour TV	STD	STD	STD	STD
Housses sièges conducteur / passager	OPT / OPT	STD / STD	OPT / OPT	STD / STD
Moquette cabine / cellule	OPT / OPT	STD / OPT	OPT / OPT	STD / OPT
Occlusion cabine	Isotherme ventouses	Plissé sur glissières	Isotherme ventouses	Plissé sur glissières
Support TV	N.P. / N.P.	STD / STD	N.P. / N.P.	STD / STD
Portes de placard haut design Excellence	N.P. / N.P.	STD / STD	N.P. / N.P.	STD / STD
Dessus de lit	OPT / OPT	OPT / OPT	OPT / OPT	OPT / OPT
Portes de placards haut standard Performance	STD / STD /	N.P. / N.P. / N.P.	STD / STD /	N.P. / N.P. /
DONNEES TECHNIQUES DES CHASSIS				
Châssis	Fiat Ducato	Fiat Ducato	Fiat Ducato	Fiat Ducato
Masse maximale admissible	3300 / 3300 /	3300 / 3300 / 3300	3500 / 3500 /	3500 / 3500 / 3500
Motorisation euro 5	2.0L / 2.3L / 2.3L /	2.0L / 2.3L / 2.3L / 3.0L	2.3L / 2.3L / /	2.3L / 2.3L / 3.0L /
Puissance euro 5	115cv / 130cv / 150cv /	115cv / 130cv / 150cv / 180cv	130cv / 150cv / /	130cv / 150cv / 180cv /
Empattement	4035	4035	4035	4035
Boîte de vitesse (nombre de rapports)	5 / 6 / 6	5 / 6 / 6 / 6	6	6
Traction	STD	STD	STD	STD
TRACTION +	OPT / OPT / OPT	OPT / OPT / OPT	OPT / OPT / OPT	OPT / OPT / OPT
Fix & Go (Kit de réparation roue)	STD / STD / STD	STD / STD / STD	STD / STD / STD	STD / STD / STD
AMENAGEMENTS				
Couleur extérieure standard BLANC	STD / STD / STD	STD / STD / STD	STD / STD / STD	STD / STD / STD
Couleur peinture métallisée GRIS CLAIR	OPT / OPT / OPT	OPT / OPT / OPT	OPT / OPT / OPT	OPT / OPT / OPT
Camping Car Pack	STD / STD / STD	STD / STD / STD	STD / STD / STD	STD / STD / STD
Confort Pack	STD / STD / STD	STD / STD / STD	STD / STD / STD	STD / STD / STD
Media Pack	OPT / OPT / OPT	OPT / OPT / OPT	OPT / OPT / OPT	OPT / OPT / OPT
Winter Pack	OPT / OPT / OPT	STD / STD / STD	OPT / OPT / OPT	STD / STD / STD
Elegance Pack	OPT / OPT / OPT	STD / STD / STD	OPT / OPT / OPT	STD / STD / STD
Smart Pack	OPT / OPT / OPT	STD / STD / STD	OPT / OPT / OPT	STD / STD / STD
Régulateur de vitesse	OPT / OPT / OPT	STD / STD / STD	OPT / OPT / OPT	STD / STD / STD
Climatisation cabine	OPT / OPT / OPT	STD / STD / STD	OPT / OPT / OPT	STD / STD / STD
Automatic (130/150/180)	N.P. / N.P. / OPT	N.P. / OPT / OPT	N.P. / OPT / OPT	N.P. / OPT / OPT

STD = standard
OPT = option
N.P. = non prévu

(1) Option susceptible de modifier le nombre de places carte grise. (2) Détarage manuel à 100L possible avec un passager en moins au roulage. (3) Le poids à vide en ordre de marche inclut le chauffeur (75kg), une bouteille de gaz, 90% du plein du carburant, le plein du réservoir d'EP avec une tolérance admise de + OU - 5%. Le poids à vide du véhicule n'inclut pas les équipements et accessoires en option, leur poids est donc à ajouter au poids à vide indiqué dans la limite du PTAC. (4) Cette option fait l'objet d'une modification du nombre de places carte grise (demander à votre concessionnaire). (5) delta poids par rapport à la motorisation Fiat 2,0L 115CV 280Nm. (6) disponible uniquement avec option hayon élévateur électrique 8M. Le poids à vide du véhicule n'inclut pas les équipements en option, leur poids est donc à déduire de la charge utile. (7) incompatible avec l'ESP ou avec l'affaissement pneumatique avec rampe manuelle 3M. (8) incompatible avec Al-ko suspension pneumatique Air top D5 et avec l'affaissement pneumatique avec rampe manuelle 3M. Autostar se réserve le droit de modifier les caractéristiques et les équipements de ses produits à tout moment, sans préavis. Les dimensions indiquées sont susceptibles de légères variations de +/- 2%. Autostar se réserve le droit de modifier les caractéristiques et les équipements de ses produits à tout moment, sans préavis

CARACTÉRISTIQUES TECHNIQUES

PORTEUR	PROFILÉ											INTÉGRAL				
	AXÉA		AUROS					ATHÉNOR				AXÉA		ATHÉNOR		
	80LP	99LP	99XL	58LP	59LP	80LP	99LP	480	599XL	480LP	569LP	599LP	889	899XL	8089	8099
Marque	FIAT	FIAT	FIAT	FIAT	FIAT	FIAT	FIAT	FIAT	FIAT	FIAT	FIAT	FIAT	FIAT	FIAT	FIAT	FIAT
Porteur	DUCATO	DUCATO	DUCATO	DUCATO	DUCATO	DUCATO	DUCATO	DUCATO	DUCATO	DUCATO	DUCATO	DUCATO	DUCATO	DUCATO	DUCATO	DUCATO
Motorisation de base (cylindrée)	2L JTD	2L JTD	2,3L JTD	2L JTD	2,3L JTD	2,3L JTD	2,3L JTD	2,3L JTD	2,3L JTD	2,3L JTD	2,3L JTD	2,3L JTD	2,3L JTD	2,3L JTD	2,3L JTD	2,3L JTD
Puissance (CV)	115CV	115CV	130CV	115CV	130CV	130CV	130CV	130CV	130CV	130CV	130CV	130CV	130CV	130CV	130CV	130CV
Puissance chevaux fiscaux	NC	NC	NC	NC	NC	NC	NC	NC	NC	NC	NC	NC	NC	NC	NC	NC
Couple maxi (Nm)	280	280	320	280	320	320	320	320	320	320	320	320	320	320	320	320
Empattement (m)	4,03	4,03	4,03	3,80	4,03	4,03	4,03	4,03	4,03	4,03	4,03	4,03	4,03	4,03	4,03	4,03
Longueur hors tout (m)	6,99	7,34	7,34	5,99	7,34	6,99	7,34	7,06	7,40	7,06	7,40	7,40	7,14	7,34	7,23	7,40
Largeur / Hauteur hors tout (m)	2,26 / 2,89	2,26 / 2,89	2,26 / 2,76	2,26 / 2,89	2,26 / 2,89	2,26 / 2,89	2,26 / 2,89	2,31 / 2,79	2,31 / 2,79	2,31 / 2,92	2,31 / 2,92	2,31 / 2,92	2,28 / 2,89	2,28 / 2,89	2,31 / 2,89	2,31 / 2,89
Largeur / Hauteur intérieure (m)	2,17 / 2,13	2,17 / 2,13	2,17 / 2,00	2,17 / 2,13	2,17 / 2,13	2,17 / 2,13	2,17 / 2,13	2,17 / 2,00	2,17 / 2,00	2,17 / 2,13	2,17 / 2,13	2,17 / 2,13	2,17 / 2,00	2,17 / 2,00	2,17 / 2,00	2,17 / 2,00
Masse maxi (Kg)	3500	3500	3500	3500	3500	3500	3500	3500	3500	3500	3500	3500	3500	3500	3500	3500
Poids à vide en ordre de marche Kg (3)	3015	3065	3050	2965	3075	3060	3110	3040	3100	3080	3160	3160	3050	3080	3160	3160
Poids total roulant autorisé (Kg)	5000	5000	5000	5000	5000	5000	5000	5000	5000	5000	5000	5000	5000	5000	5000	5000
Nombre de places carte grise	5	4	4	4	5	5	4	5	4	5	4	4	4	4	4	4
Nombre de places couchages / salon	6 / 6	4 / 5	4 / 5	4 / 6	6 / 6	6 / 6	4 / 5	6 / 6	4 / 5	6 / 6	4 / 5	4 / 5	4 / 5	4 / 5	4 / 5	4 / 5
Feux anti-brouillard	-	-	-	-	-	-	-	-	-	-	-	-	○	○	●	●
Kit de réparation de roue	●	●	●	●	●	●	●	●	●	●	●	●	●	●	●	●
PACKS EQUIPEMENTS																
PACK SECURITE	●	●	●	●	●	●	●	●	●	●	●	●	●	●	●	●
Freinage ABS	●	●	●	●	●	●	●	●	●	●	●	●	●	●	●	●
Air bag conducteur	●	●	●	●	●	●	●	●	●	●	●	●	●	●	●	●
PACK CONFORT	○	○	●	●	●	●	●	●	●	●	●	●	○	○	●	●
Climatisation manuelle cabine + régulateur de vitesse	○	○	●	●	●	●	●	●	●	●	●	●	○	○	●	●
Air bag passager	○	○	●	●	●	●	●	●	●	●	●	●	○	○	●	●
PACK ELECTRIQUE	○	○	●	●	●	●	●	●	●	●	●	●	○	○	●	●
Autoradio CD MP3	○	○	●	●	●	●	●	●	●	●	●	●	○	○	●	●
Lèves vitres électriques	●	●	●	●	●	●	●	●	●	●	●	●	●	●	●	●
Rétroviseurs extérieurs élect et dégivrants	●	●	●	●	●	●	●	●	●	●	●	●	●	●	●	●
Verrouillage centralisé	●	●	●	●	●	●	●	●	●	●	●	●	●	●	●	●
CONSTRUCTION CELLULE																
Toit flanc et face arrière en polyester	●	●	●	●	●	●	●	●	●	●	●	●	●	●	●	●
Panneau sandwich avec isolation performante	●	●	●	●	●	●	●	●	●	●	●	●	●	●	●	●
Porte cellule standard axea	●	●	-	-	-	-	-	-	-	-	-	-	●	●	-	-
Porte cellule avec serrure 2 points	○	○	●	●	●	●	●	●	●	●	●	●	○	○	●	●
Baie porte cellule coulissante avec occultant & moustiquaire	○	○	●	●	●	●	●	-	-	-	-	-	○	○	-	-
Porte cellule en polyester armé avec moustiquaire intégrée, poignée et serrure automobile	-	-	-	-	-	-	-	●	●	●	●	●	-	-	●	●
Verrouillage de la porte cellule à distance	○	○	●	●	●	●	●	●	●	●	●	●	○	○	●	●
Baies SEITZ double vitrage	●	●	●	●	●	●	●	●	●	●	●	●	●	●	●	●
Mobilier en contre-plaqué épais décor ORME	●	●	●	●	●	●	●	●	●	●	●	●	●	●	●	●
Mobilier en contre-plaqué épais décor CERISIER	-	-	-	-	-	-	-	-	-	-	-	-	-	-	-	-
Mobilier en contre-plaqué épais décor POIRIER	-	-	-	-	-	-	-	●	●	●	●	●	-	-	●	●

● de série (1) option susceptible de modifier le nombre de places carte grise. (2) Détarage manuel à 120/130/140L possible avec un passager en moins au roulage. (3) Le poids à vide en ordre de marche inclut le chauffeur (75kg), une bouteille de gaz, 90% du plein de carburant, le plein du réservoir d'EP avec une tolérance admise de + OU - 5%. Le poids à vide du véhicule n'inclut pas les équipements et accessoires en option, leur poids est donc à ajouter au poids à vide indiqué dans la limite du PTAC. (4) delta poids par rapport à la motorisation Fiat 2,0L 115CV 280Nm. (5) Cette option fait l'objet d'une modification du nombre de places carte grise (demander à votre concessionnaire). (6) ESP incompatible avec la pose de suspensions pneumatique DS. (7) incompatible avec l'ESP Le poids à vide du véhicule n'inclut pas les équipements en option, leur poids est donc à ajouter au PVOM. Les dimensions sont indiquées avec une tolérance de + ou - 2% . Autostar se réserve le droit de modifier les caractéristiques et les équipements de ses produits à tout moment, sans préavis.

C A R A C T É R I S T I Q U E S T E C H N I Q U E S

	PROFILÉ												INTÉGRAL			
	AXÉA		AUROS					ATHÉNOR					AXÉA		ATHÉNOR	
	80LP	99LP	99XL	58LP	59LP	80LP	99LP	480	599XL	480LP	569LP	599LP	889	899XL	8089	8099
EQUIPEMENT CELLULE																
Pré-équipement TV écran plat et support	●	●	●	●	●	●	●	●	●	●	●	●	●	●	●	●
Rideaux d'occultation cabine sur glissière	○	○	●	●	●	●	●	●	●	●	●	●	○	○	●	●
Grand lanterneau de toit	●	-	●	●	●	●	-	●	●	●	-	-	●	●	●	●
Lanterneau de toit transparent	1	2	1	0	1	1	2	1	1	1	2	2	2	3	3	3
Grand ouvrant sur profilé avec occultant et moustiquaire	●	●	○	●	●	●	●	●	●	●	●	●	-	-	-	-
Radar de recul	●	●	●	●	●	●	●	●	●	●	●	●	●	●	●	●
Filtre à pollen	-	-	-	-	-	-	-	-	-	-	-	-	●	●	●	●
Pré-équipement attelage	○	●	●	●	●	○	●	○	●	○	●	●	●	●	●	●
CHAUFFAGE																
Chauffage air pulsé TRUMA 4000	●	●	●	●	●	●	●	-	-	-	-	-	●	●	-	-
Chauffage air pulsé TRUMA 6000	○	○	○	○	○	○	○	-	-	-	-	-	○	○	-	-
Chauffage air pulsé TRUMA 6000 EH (220V)	○	○	○	○	○	○	○	●	●	●	●	●	○	○	●	●
Chauffage central ALDE	-	-	-	-	-	-	-	-	○ (5)	-	-	-	-	-	-	○ (5)
Chauffage central à circulation d'eau chaude																
Radiateur sèche serviette																
Résistance additionnelle 220V 1000W 2000W																
Chauffage en roulant dans toute la cellule																
Réservoir eaux usées isolé et chauffé																
CIRCUIT EAU PROPRE																
Capacité eau propre (litre)	60/130 (2)	60/130 (2)	60/130 (2)	130	60/130 (2)	60/130 (2)	60/130 (2)	60/130 (2)	60/130 (2)	60/130 (2)	60/130 (2)	60/130 (2)	60/140 (2)	60/140 (2)	60/120 (2)	60/120 (2)
Capacité eaux usées (litre)	105	105	105	105	105	105	105	100	100	100	100	100	109	109	100	100
Réservoir eaux usées isolé et chauffé	○	○	○	○	○	○	○	●	●	●	●	●	○	○	●	●
Rallonge vidange des eaux usées	○	○	●	●	●	●	●	●	●	●	●	●	○	○	●	●
Douchette ext. Avec flexible et vanne d'arrêt	○	○	○	○	○	○	○	●	●	●	●	●	○	○	-	-
Douchette ext. Avec flexible et mitigeur	-	-	-	-	-	-	-	-	-	-	-	-	-	-	●	●
ELECTRICITE GAZ																
Coffre gaz monobloc capacité 2 grandes bouteilles	●	●	●	●	●	●	●	●	●	●	●	●	●	●	●	●
Eclairage coffre et soute	●	●	●	●	●	●	●	●	●	●	●	●	●	●	●	●
Eclairage automatique de penderie	-	-	-	-	-	-	-	●	●	●	●	●	●	●	●	●
Eclairages à leds basse consommation	-	-	●	●	●	●	●	●	●	●	●	●	●	●	●	●
Gas drive protection monocontrol	●	●	-	-	-	-	-	-	-	-	-	-	●	●	-	-
Gas drive protection avec inverseur	○	○	●	●	●	●	●	●	●	●	●	●	○	○	●	●
CUISINE																
Réfrigérateur 167L AES avec conservateur séparé	●	●	-	-	-	-	-	-	-	-	-	-	●	●	-	-
Réfrigérateur 175L AES avec conservateur séparé	-	-	●	●	●	●	●	●	●	●	●	●	-	-	●	●
Pré-équipement four	●	●	●	●	●	●	●	●	●	●	●	●	●	●	●	●
Hotte aspirante avec filtre amovible	-	-	●	●	●	●	●	●	●	●	●	●	-	-	●	●
DIMENSIONS DES COUCHAGES																
Couchage chambre arrière (cm)	130 x 190	140 x 190	140 x 190	-	130/119 x 190	130 x 190	140 x 190	130 X 190	140 x 190	130 x 190	NC	140 x 190	140 x 205	140 x 190	140 X 205	140 X 190
Couchage salon (cm)	140 x 215	-	110 x 215	140 x 215	140 x 215	140 x 215	-	140 X 215	110 x 215	140 x 215	-	-	-	-	-	-
Couchage lit cabine pavillon (cm)	130 x 186	130 x 186	-	130 x 190	130 x 190	130 x 190	130 x 190	-	-	130 x 190	130 x 190	130 x 190	140 X 190	140 x 190	140 X 190	140 X 190
Lit central motorisé	-	○	○	-	-	-	●	-	●	-	-	●	-	○	-	●
Lit réglable en hauteur	-	-	-	-	●	-	-	-	-	-	-	-	-	-	●	-

	POIDS	PROFILÉ									INTÉGRAL							
		AXÉA			AUROS			ATHÉNOR			AXÉA		ATHÉNOR					
		65LP	80LP	99LP	99XL	58LP	59LP	80LP	99LP	480	599XL	480LP	569LP	599LP	889	899XL	8089	8099
OPTIONS PORTEUR																		
Motorisation Fiat 2,3L 130CV 320Nm	15	○	○	○	●	○	●	●	●	●	●	●	●	●	●	●	●	●
Motorisation Fiat 2,3L 150CV 350Nm	15	○	○	○	○	○	○	○	○	○	○	○	○	○	○	○	○	○
Motorisation Fiat 3L180CV 400Nm	65	○	○	○	○	○	○	○	○	○	○	○	○	○	○	○	○	○
Boîte robotisée COMFORT-MATIC avec motorisation 2,3L 130CV 320Nm	15	○	○	○	○	○	○	○	○	○	○	○	○	○	○	○	○	○
Boîte robotisée COMFORT-MATIC avec motorisation 2,3L 150CV 350Nm	15	○	○	○	○	○	○	○	○	○	○	○	○	○	○	○	○	○
Boîte robotisée COMFORT-MATIC avec motorisation 3L 180CV 400Nm	15	○	○	○	○	○	○	○	○	○	○	○	○	○	○	○	○	○
Extension PTAC 3650kg	0	○	○	○	○	○	○	○	○	○	○	○	○	○	○	○	○	○
Extension PTAC 4100kg HEAVY 16" Fiat	60	-	-	-	-	-	-	-	-	-	-	-	-	-	○	○	○	○
ESP traction +	NC	○(6)	○(6)	○(6)	○(6)	○(6)	○(6)	○(6)	○(6)	○(6)	○(6)	○(6)	○(6)	○(6)	○(6)	○(6)	○(6)	○(6)
Réservoir GO 90L	25	●	●	●	●	●	●	●	●	●	●	●	●	●	○	○	○	○
OPTIONS CELLULE																		
PACK CHAUFFAGE ALDE • Chauffage central à circulation d'eau chaude • Radiateur sèche serviettes • Résistances additionnelles 220v 1000w 2000w • Chauffage en roulant dans toute la cellule • Réservoir d'eau isolé et chauffé	60	-	-	-	-	-	-	-	-	-	○(5)	-	-	-	-	-	-	○(5)
PACK AMBIANCE • Tableau de bord façon alu • Dessus de lit coordonné à l'ambiance tissu	2	-	○	○	-	-	-	-	-	-	-	-	-	-	○	○	-	-
PACK AXEA + profilé • Climatisation cabine / régulateur de vitesse / airbag passager • Rideau d'occultation cabine sur glissière	40	○	○	○	-	-	-	-	-	-	-	-	-	-	-	-	-	-
PACK AXEA + intégral • Climatisation cabine / régulateur de vitesse / airbag passager • Rideau d'occultation cabine sur glissière	40	-	-	-	-	-	-	-	-	-	-	-	-	-	○	○	-	-
PACK ATHENOR NAVIGATION+ • Tableau de bord façon alu • Station multimédia GPS avec caméra de recul et écran couleur 14,7cm intégré • Lecteur CD/DVD/Dvix/port USB/lecteur de carte SD • 2 HP 2 X 50W intégrés au mobilier • Connexion du lecteur DVD au meuble TV	5	-	-	-	-	-	-	-	-	○	○	○	○	○	-	-	○	○

● de série (1) option susceptible de modifier le nombre de places carte grise. (2) Détarage manuel à 120/130/140L possible avec un passager en moins au roulage. (3) Le poids à vide en ordre de marche inclut le chauffeur (75kg), une bouteille de gaz, 90% du plein du carburant, le plein du réservoir d'EP avec une tolérance admise de + OU - 5%. Le poids à vide du véhicule n'inclut pas les équipements et accessoires en option, leur poids est donc à ajouter au poids à vide indiqué dans la limite du PTAC. (4) delta poids par rapport à la motorisation Fiat 2,0L 115CV 280Nm. (5) Cette option fait l'objet d'une modification du nombre de places carte grise (demander à votre concessionnaire). (6) ESP incompatible avec la pose de suspensions pneumatique DS. (7) incompatible avec l'ESP Le poids à vide du véhicule n'inclut pas les équipements en option, leur poids est donc à ajouter au PVOM. Les dimensions sont indiquées avec une tolérance de + ou - 2%. Autostar se réserve le droit de modifier les caractéristiques et les équipements de ses produits à tout moment, sans préavis.

OPTIONS

OPTIONS CELLULE	POIDS	PROFILÉ													INTÉGRAL			
		AXÉA			AUROS					ATHÉNOR					AXÉA		ATHÉNOR	
		65LP	80LP	99LP	99XL	58LP	59LP	80LP	99LP	480	599XL	480LP	569LP	599LP	889	899XL	8089	8099
Autoradio	1	o	o	o	●	●	●	●	●	●	●	●	●	o	o	●	●	
Four gaz (20L)	14	o	o	o	o	o	o	o	o	o	o	o	o	o	o	o	o	
Chauffage truma 6000 au lieu de 4000	0	o	o	o	o	o	o	o	o	-	-	-	-	o	o	-	-	
Chauffage truma 6000 EH 220V au lieu du 6000	0	o	o	o	o	o	o	o	o	●	●	●	●	o	o	●	●	
Gas drive protection avec inverseur	1	o	o	o	●	●	●	●	●	●	●	●	●	o	o	●	●	
Raccordement douchette ext avec vanne d'arrêt	0	o	o	o	o	o	o	o	o	●	●	●	●	o	o	●	●	
Réservoir eaux usées isolé et chauffé	8	o	o	o	o	o	o	o	o	●	●	●	●	o	o	●	●	
Al-ko suspension pneumatique Air top (sous réserve d'homologation)	14	o (7)	o (7)	o (7)	o (7)	o (7)	o (7)	o (7)	o (7)	o (7)	o (7)	o (7)	o (7)	o (7)	o (7)	o (7)	o (7)	
Echelle lit pavillon	2	●	●	●	-	●	●	●	●	-	-	●	●	o	o	o	o	
Attelage homologué sur chassis Fiat fourni sans pose	50	o	o	o	o	o	o	o	o	o	o	o	o	o	o	o	o	
Pré-équipement attelage sur Fiat	20	●	o	●	●	●	●	●	●	o	o	o	o	●	●	●	●	
Lit central motorisé	5	-	-	o	o	-	-	-	●	-	●	-	-	-	o	-	●	
STORE EXTERIEUR LG 3m	23	-	-	-	-	o	-	-	-	-	-	-	-	-	-	-	-	
STORE EXTERIEUR LG 3.5m	23	o	o	o	o	-	o	o	o	o	o	o	o	o	o	o	o	
STORE EXTERIEUR LG 4m	26	o	o	o	o	-	o	o	o	o	o	o	o	o	o	o	o	
Rideaux d'occultation cabine sur glissière sur modèle profilé	6	o	o	o	●	●	●	●	●	●	●	●	●	-	-	-	-	
Tableau de bord façon alu	0	o	o	o	o	o	o	o	o	o	o	o	o	o	o	o	o	
CARRY BIKE PRO 2 vélos	6	o	o	o	o	-	o	o	o	o	o	o	o	o	o	o	o	
CARRY BIKE PRO 3 vélos	8	o	o	o	o	-	o	o	o	o	o	o	o	o	o	o	o	
CARRY BIKE PRO RELEVABLE 3 vélos	12	o	o	o	o	o	o	o	o	o	o	o	o	o	o	o	o	
CARRY BIKE PRO 4 vélos	10	o	o	o	o	-	o	o	o	o	o	o	o	o	o	o	o	
Rideau d'occultation cabine plissé sur modèle intégral	0	-	-	-	-	-	-	-	-	-	-	-	-	o	o	●	●	
Station multimédia GPS: autoradio lecteur DVD/MP3/USD/SD + caméra de recul	2	-	-	-	o	o	o	o	o	o	o	o	o	-	-	o	o	
Station multimédia GPS: autoradio lecteur DVD/MP3/USD/SD + caméra de recul	3	o	o	o	o	-	-	-	-	-	-	-	-	o	o	-	-	
Porte cellule luxe serrure 2 pts avec baie ouvrante intégrant occultant et moustiquaire	7	o	o	o	●	●	●	●	●	-	-	-	-	o	o	-	-	
Store isotherme extérieur pour modèle intégral	5	-	-	-	-	-	-	-	-	-	-	-	-	o	o	o	o	
Feux anti-brouillard	1	-	-	-	-	-	-	-	-	-	-	-	-	o	o	●	●	
Ambiance marrakech	0	●	●	●	-	-	-	-	-	o	o	o	o	●	●	●	●	
Ambiance cuir	0	-	-	-	-	-	-	-	-	o	o	o	o	-	-	o	o	
Ambiance karnac	0	-	-	-	●	●	●	●	●	●	●	●	●	-	-	●	●	
Ambiance tunis	0	o	o	o	-	-	-	-	-	●	●	●	●	o	o	●	●	
Ambiance zagora	0	o	o	o	-	-	-	-	-	●	●	●	●	o	o	●	●	
Ambiance microfibre	0	o	o	o	o	o	o	o	o	●	●	●	●	o	o	●	●	
Ambiance cappuccino	0	●	●	●	-	-	-	-	-	-	-	-	-	●	●	-	-	
Ambiance yachting bleu	0	-	-	-	o	o	o	o	o	●	●	●	●	-	-	●	●	
Ambiance louxor	0	-	-	-	●	●	●	●	●	●	●	●	●	-	-	●	●	
Ambiance yachting rouge	0	-	-	-	o	o	o	o	o	●	●	●	●	-	-	●	●	