


ADRIA






T W I N M A X

ADRIA



 TROUVEZ L'INSPIRATION SUR fr.adria-mobil.com/inspirations

Rejoignez-nous pour partager vos aventures.   



Inspirer vos aventures.

NOTRE VISION EST DE FAIRE D'ADRIA
LA MARQUE DE VÉHICULES DE LOISIRS
LA PLUS APPRÉCIÉE.

ADRIA MOBIL CONÇOIT ET FABRIQUE
DES VÉHICULES DE LOISIRS DEPUIS
1965, AVEC PLUS D'UN DEMI-SIÈCLE
D'EXPERTISE ET DE PASSION
APPLIQUÉE À CHAQUE VÉHICULE.

ADRIA EST RECONNUE PAR DES PRIX
INDÉPENDANTS RÉCOMPENSANT
SON DESIGN, SON INNOVATION, SA
QUALITÉ ET LA SATISFACTION DE
SES CLIENTS. NOTRE OBJECTIF EST

DE VOUS DONNER ENVIE DE REJOINDRE
LA COMMUNAUTÉ GRANDISSANTE DES
PROPRIÉTAIRES D'ADRIA, EN CRÉANT VOS
PROPRES EXPÉRIENCES MÉMORABLES.

Nous concevons et développons nos
véhicules de loisirs selon les principes
suivants :

DESIGN

Nos véhicules sont *conçus pour y
vivre*, tout en priorisant le style, la
praticité, le confort et un sentiment
de bien-être.

INNOVATION

Nos véhicules sont *conçus pour être
performants*, avec un développement
toujours centré sur votre confort et
votre plaisir.

EXPÉRIENCE

Nos véhicules sont *conçus pour
vous*, en proposant un large choix
de modèles, d'aménagements, de
caractéristiques et une sélection de
textiles.

Adria. L'inspiration pour vos aventures.



T W I N M A X

GUIDÉS PAR LE DESIGN ET L'INNOVATION, CES TOUT NOUVEAUX TWIN
OFFRENT AUX AVENTURIERS QUI AIMENT VIVRE LA VIE EN PLEIN AIR
DANS UN CONFORT OPTIMAL, UN VÉHICULE DE TOUTE DERNIÈRE
GÉNÉRATION ET À LA FINITION DES PLUS HAUT DE GAMME.

Pour un maximum d'espace
et de confort.



Une expérience
tout confort.

CONÇUS POUR Y VIVRE

CONÇUS POUR Y VIVRE

Tout a été conçu pour créer une **atmosphère parfaite**.

Le Twin Max propose un nouveau design intérieur fluide et un niveau de confort supérieur. L'aménagement a été revu dans son intégralité afin de toujours améliorer l'optimisation et de proposer de nouvelles prestations ingénieuses.

| ESPACE INTÉRIEUR AU STYLE OUVERT

| SIÈGES TOUT CONFORT ET AMBIANCE HAUT DE GAMME

| ESPACES DE VIE FLEXIBLES ET SPACIEUX

| DÎNETTE, CUISINE ET SALLE DE BAIN PRATIQUES





CONÇUS POUR Y VIVRE

Découvrez un coin salon au style moderne.


L'espace **dînette** y est confortable et profite d'une belle luminosité intérieure grâce au large lanterneau central et au toit panoramique.

| DÎNETTE FLEXIBLE SUR DOUBLE PLANCHER AVEC RANGEMENTS INTÉGRÉS

| ASSISES BANQUETTE ERGONOMIQUES ET CONFORTABLES

| PLACARDS DE RANGEMENT EN HAUTEUR

| TABLE AVEC EXTENSION ET AMOVIBLE



Cuisine développée pour être pratique avant tout, avec des matériaux robustes tels que le plan de travail, la plaque de cuisson, l'évier et des rangements innovants.

Préparer de bons repas sera un moment de plaisir où tout est facilement à portée de main.

| GRAND MEUBLE DE CUISINE AVEC EXTENSION DU PLAN DE TRAVAIL ET RANGEMENT LATÉRAL

| GRANDS TIROIRS À FERMETURE DOUCE ET SURFACES ANTIDÉRAPANTES

| RÉCHAUD DEUX FEUX AVEC ÉVIER INTÉGRÉ

| PLACARD EN HAUTEUR AVEC RANGEMENT À ÉPICES ASTUCIEUX

| RÉFRIGÉRATEUR À COMPRESSION 84 L OU 138 L (HORS 600 SPB)





Chambre arrière offrant plusieurs choix en formats de lits.

Éclairage contrôlable à souhait et divers rangements pour les affaires personnelles.



| EXCELLENTE INTÉGRATION DU COUCHAGE

| DIMENSIONS OPTIMISÉES

| MATELAS DE QUALITÉ PREMIUM

**TWIN MAX 680 SGX : LIT
PAVILLON ÉLECTRIQUE**

avec rallonge de **sommier extensible et rabattable électriquement** pour un confort de couchage supplémentaire et une meilleure hauteur dans l'espace garage.

| Dimensions du lit :
196 x 195 cm



**LES SOLUTIONS
DE COUCHAGE**

Choisissez le type de chambre qui correspond le mieux à vos besoins.

**TWIN MAX 680 SLB : LITS
JUMEAUX**

créant un véritable lit king size avec sommier séparé en deux parties, pour une meilleure accessibilité.

| Dimensions du lit :
192/145/180 x 194/156 cm



**TWIN MAX 600 SPB : LIT
TRANSVERSAL**

agrémenté d'extensions de carrosserie de chaque côté assurant de bonnes dimensions. Sommier séparé en deux parties, pour une meilleure accessibilité.

| Dimensions du lit :
195 x 145 cm



La **salle de bain** est lumineuse, ventilée et dispose d'un espace optimisé, pour vous faire profiter de vos rituels quotidiens confortablement.

La conception de la salle de bain avec paroi pivotante permet d'optimiser l'espace, créant un coin douche séparé de la partie toilette.

- | **SALLE D'EAU AVEC PAROI PIVOTANTE**
- | **VASQUE DE LAVABO PIVOTANTE ET ÉLÉGANTE**
- | **DOUCHE À L'ESPACE CONFORTABLE**
- | **MIROIR AVEC ÉCLAIRAGE** ET DIVERS RANGEMENTS DISPONIBLES
- | **BAIE LATÉRALE** APPORTANT LUMIÈRE NATURELLE ET VENTILATION



Profitez confortablement, gardez le contrôle.

ÉCLAIRAGE

Adaptez votre ambiance lumineuse, en fonction de votre envie sur le moment, grâce aux divers points d'éclairage Led à intensité réglable et aux spots de lumière.

MATELAS DE QUALITÉ PREMIUM

Ils offrent un excellent soutien grâce à une mousse haute résistance, des tissus faciles d'entretien et une protection naturelle contre les odeurs, les bactéries et l'électricité statique.

RANGEMENTS

Profitez de solutions de rangement innovantes, pensées pour être vraiment pratiques au quotidien.

ASSISES

Banquette aux formes ergonomiques pour assurer un bon maintien et un confort optimal. Plusieurs coloris de textiles sont disponibles afin de s'adapter au mieux à vos goûts.



MULTIMÉDIA

Contrôlez facilement votre véhicule via le panneau de commande numérique.

ADRIA MACH POUR UNE VIE PLUS SIMPLE.

Notre application mobile intelligente vous permet de gérer les fonctions clés de votre véhicule depuis votre smartphone ou tablette. Commandez l'option **MACH** (contrôle et surveillance sur place des fonctions clés) ou **MACH PLUS** (contrôle et surveillance sur place et à distance des fonctions clés, accès à des manuels d'utilisation interactifs, bureau mobile et fonctions de borne Wi-Fi).

Pour en savoir plus, consultez le site www.adria-mobil.com/mach-app

Performance et confort
tout au long de l'année.

CONÇUS POUR ÊTRE PERFORMANTS



CONÇUS POUR ÊTRE PERFORMANTS

Avec des **caractéristiques propres à Adria**, nos véhicules profitent toujours d'une longueur d'avance avec une conception optimisée et au goût du jour.

Véhicules au **design ingénieux** pour assurer un confort et une praticité sans conteste.

- | FENÊTRE PANORAMIQUE OUVRANTE AU-DESSUS DE LA CABINE
- | LARGE FENÊTRE DE TOIT AU-DESSUS DE LA DÎNETTE
- | BAIES FUMÉES ET AFFLEURANTES LATÉRALES ET ARRIÈRES
- | PORTE LATÉRALE COULISSANTE
- | VANNE ÉLECTRIQUE DE VIDANGE DES EAUX USÉES



CONÇUS POUR ÊTRE PERFORMANTS

Une gamme de fonctions avancées pour une conduite, des manœuvres et un stationnement plus sûrs.

AIDE AU FREINAGE D'URGENCE (EBA)

Surveille les conditions de circulation, émet des avertissements et déclenche le freinage si nécessaire.

AIDE AU STATIONNEMENT

Facilite les manœuvres de stationnement.

AIDE AUX MANOEUVRES AVEC REMORQUE

Aide à la marche arrière lorsque vous avez une remorque, facilite vos manœuvres.

AIDE À LA SURVEILLANCE ACTIVE DE LA VOIE DE CIRCULATION

Surveillance active de la voie et correction de la direction, pour vous aider à garder le cap.

AIDE À LA PROTECTION DES PAROIS LATÉRALES

Surveille les flancs de votre véhicule et émet des avertissements de collision pour vous aider.







À vous de choisir votre style.

CONÇUS POUR VOUS

Twin Max

Véritable fleuron dans la gamme des Twin, le Twin Max arrive avec un design avant-gardiste d'une finition des plus haut de gamme. Chaque élément a été repensé pour être encore plus pratique au quotidien. Le porteur MAN vient également confirmer cette volonté d'être à la pointe avec un niveau d'équipement telle une voiture tout confort de dernière génération.

PRINCIPALES CARACTÉRISTIQUES :

- Châssis MAN 3,5t ou 4t
- Motorisation 2.0 TDI 177 ch boîte automatique 8 rapports
- Jantes alu 17" et suspensions
- Caméra de recul et radars avant/arrière/côtés
- Feux à Led automatiques, feux diurnes et feux antibrouillard
- Sièges cabine chauffants
- Volant en cuir et chauffant
- Écran tactile 8" Man Média Van Business
- Climatisation automatique Climatronic
- Toit panoramique ouvrant et grand lanterneau dînette
- Chauffage Truma Diesel
- Vanne électrique de vidange des eaux usées



STYLE EXTÉRIEUR



REFLEX SILVER

STYLE INTÉRIEUR



TISSUS



QUINCEY STANDARD

CUIRS



LEATHER VAAST

COUSSINS



CARBON KNIT STANDARD



RED GEAR

Une sélection en revêtements textiles et en coussins de **haute qualité** est disponible pour parfaire le style de votre véhicule selon vos goûts.



ARNO



LEATHER EDWARD



FIBER BEIGE



BLAKE



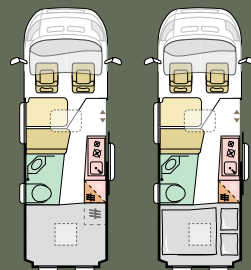
LEATHER HARRY

 CONFIGUREZ VOTRE VÉHICULE
Découvrez notre configurateur sur www.adria-france.com

Implantations

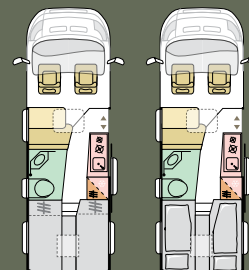
L = Longueur | W = Largeur | P = Places carte grise | C = Couchages

Disponible sur plusieurs implantations. Il y en a forcément une qui vous correspond.



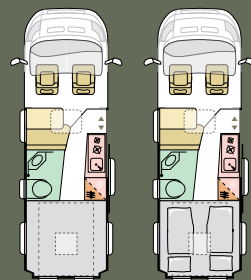
600 SPB

L	5998 mm
W	2040 mm
P	2/4*
C	2



680 SLB

L	6840 mm
W	2040 mm
P	4*
C	2



680 SGX

L	6840 mm
W	2040 mm
P	4*
C	2



*4 places carte grise en PTAC 4t.

Conçus pour profiter, conçus pour durer.

CONÇUS POUR ÊTRE PERFORMANTS



Construction

Nos aménagements sont parfaitement intégrés au véhicule de base pour optimiser les espaces de vie et le confort de conduite.

Tous nos fourgons sont construits avec des matériaux et des meubles de qualité.

Température ambiante

Nos véhicules sont construits selon les **normes Adria Thermo-build** avec des matériaux d'isolation avancés et un système de flux d'air conçu avec précision pour garantir votre confort. Ils sont testés dans notre propre chambre climatique dans des conditions extrêmes de -40 à +60 degrés et d'humidité de 45 % à 80 %.

Tous les modèles conviennent à une utilisation tout au long de l'année.

Les systèmes de chauffage diesel Truma assure une distribution optimale du chauffage dans toutes les pièces. La climatisation cellule est disponible en option.





CONÇUS POUR ÊTRE PERFORMANTS

Nous choisissons le **châssis** de chaque véhicule pour sa force de torsion, ses performances et sa conception de l'espace de vie intérieur.

CHÂSSIS

MAN TGE

Offrant les dernières nouveautés en termes de design, de performances et de sécurité, le **MAN TGE**, à traction avant, propose un choix de moteurs turbo-diesel efficaces et puissants de 2,0 litres, avec une boîte de vitesses automatique de série sur le Twin Max.

Le MAN TGE se différencie par un style automobile extérieur distinctif. Il dispose d'un intérieur propre à la marque, par le design de la cabine, le tableau de bord, les aides à la conduite et le multimédia.

- | MOTEUR 2.0 L 177 CH BI-TURBO PUISSANT ET EFFICACE
- | RÉGULATEUR ADAPTATIF AVEC LIMITEUR
- | ABS ET ESC
- | BUSES DE LAVE-GLACE CHAUFFANTES
- | ASSISTANCE AU VENT LATÉRAL
- | AIDE AU DÉMARRAGE EN CÔTE
- | SYSTÈME D'ALERTE CONDUCTEUR



Les caractéristiques techniques du constructeur du châssis peuvent changer et sont soumises à disponibilité. Consultez notre site internet www.adria-france.com ou votre concessionnaire Adria pour obtenir les dernières informations disponibles.



LES DÉTAILS QUI FONT LA DIFFÉRENCE

Choisissez la couleur de carrosserie qui vous correspond le mieux.



COLORIS EXTÉRIEURS



REFLEX SILVER STANDARD



STARLIGHT BLUE



DEEP BLACK



IRIDIUM GRAY

Au service de nos clients

Nos concessionnaires et nos clients accordent naturellement leur confiance à ADRIA, et ce n'est pas un hasard. Notre lien avec nos clients est, avant tout, notre réseau de vente. C'est pourquoi nous tenons à assurer un service après-vente alliant compétence et proximité.

UNE CONNAISSANCE PARFAITE DES GAMMES ET DES MODÈLES

Être au fait des dernières innovations, de la sortie des nouveautés est la base d'une bonne connaissance des produits ADRIA.

Pour cela, nous organisons chaque année un événement qui réunit l'ensemble de nos revendeurs. Lors de cette convention, les évolutions des différentes gammes ainsi que les nouveaux modèles sont présentés.

UN APPUI LOGISTIQUE SANS FAILLE

Afin de répondre dans les meilleurs délais aux demandes des clients, nous mettons un stock permanent de pièces, d'accessoires et d'équipements optionnels à la disposition de nos concessionnaires. Les pièces disponibles sont expédiées sous 24h.

FORMER À L'ASSISTANCE TECHNIQUE

Nous proposons des formations à nos revendeurs. Ils développent ainsi leur connaissance des produits ADRIA, sont aptes à solutionner les problèmes techniques rencontrés par les clients et peuvent ainsi représenter la marque dans leur concession.



Conseils et précautions

La sécurité passe avant tout lorsqu'il s'agit de fabriquer un véhicule de loisirs. Ainsi, adria fait du respect des normes légales de sécurité une priorité.

Dans un souci constant de transparence, ADRIA tient à vous informer que le chargement d'un Camping-car doit se faire en respectant un certain nombre de règles élémentaires, mais rien ne saurait malgré tout remplacer le bon sens et la responsabilité individuelle. Certains accessoires destinés à améliorer le confort ne sont pas pris en compte dans le calcul du poids en ordre de marche homologué.

NB : le poids ajouté de chaque option ou accessoire augmente le poids à vide du véhicule et la charge utile diminue d'autant. Pour votre sécurité, il est strictement interdit de dépasser le PTAC du véhicule, ainsi que la charge maximale par essieu autorisée par le fabricant du véhicule porteur.

VÉHICULES AVEC SOUTE GARAGE

Le poids maximum autorisé dans la soute des véhicules ADRIA ne doit en aucun cas dépasser 150 kg. Dans l'hypothèse de la pose d'un porte-motos, le poids de ce dernier ne saurait être ajouté au poids maximum dans la soute indiqué précédemment.

ATTELAGE

L'ensemble des camping-cars ADRIA sont homologués avec attelage (équipement optionnel). Il est donc tout à fait autorisé de transférer une partie de la charge transportée par le biais d'une remorque bagagère.

Pour les remorques dont le PTAC n'excède pas 750 kg, le permis E n'est pas obligatoire.

DÉTERMINATION DU POIDS EN ORDRE DE MARCHÉ SELON DIRECTIVE EN 1646-2

Le poids en ordre de marche comprend le véhicule de base hors options, 75 kg pour le conducteur, le plein

de carburant, l'eau potable et le gaz à 90 % de leur contenance. Le poids des personnes supplémentaires n'est pas pris en compte dans le poids en ordre de marche et vient en déduction de la charge utile restante. Il en va de même pour tout autre équipement ne faisant pas partie de la dotation en série. La charge utile est égale au poids total en charge moins le poids en ordre de marche.

POIDS DES PRINCIPAUX ACCESSOIRES

(à titre indicatif en fonction des marques)

Store extérieur 45 kg

Panneau solaire 8 à 10 kg

Antenne satellite manuelle 4 à 6 kg

Antenne satellite motorisée 8 à 12 kg

Rafraichisseur d'air 8 kg

Porte 2 vélos 6 kg

Attelage 36 kg

Porte-motos 49 kg

Batterie supplémentaire 20 à 40 kg selon puissance

Les caractéristiques techniques indiquées au présent catalogue sont celles connues à la date d'impression et sont susceptibles de modifications pour des raisons techniques ou réglementaires sans préavis. Les informations concernant les poids sont en attente d'homologation définitive. Veuillez contacter votre concessionnaire afin de prendre connaissance d'éventuelles mises à jour. Des écarts de +/- 5 % sont possibles sur les volumes, dimensions et poids. La couleur standard des véhicules est le blanc. Les véhicules de couleur gris sont une option payante (hors Supreme). ADRIA se réserve le droit de modifier les caractéristiques techniques de ses modèles à tout moment sans avoir à apporter de modifications à des véhicules commandés et non livrés, ou livrés. Les véhicules de loisirs ADRIA sont produits pour différents marchés européens et toutes les données techniques du présent catalogue ne correspondent pas obligatoirement aux véhicules sélectionnés pour le marché français. Malgré une attention toute particulière portée à la réalisation de ce catalogue, nous ne pouvons être tenus pour responsables des éventuelles erreurs typographiques ou de celles commises lors de l'impression. De ce fait, ce catalogue ne peut constituer un document contractuel.

LA GAMME COMPLÈTE DES TWIN

TWIN MAX



TWIN SPORTS



TWIN SUPREME



TWIN PLUS



Retrouvez le reste de la gamme Twin dans un catalogue à part ou sur www.adria-france.com

"MADE IN SLOVENIA"

Adria Mobil s'engage en faveur du **développement durable, de la prévention et de la réduction des impacts environnementaux**. Notre système de gestion de l'environnement est certifié ISO14001. Nos véhicules sont fabriqués dans nos usines de pointe certifiées ISO 9001 EFQM 5 étoiles en Slovénie, en utilisant des techniques de fabrication de classe mondiale reconnues pour la durabilité, la fiabilité et une qualité premium.

"L'USINE DE FABRICATION DE VÉHICULES DE LOISIRS LA PLUS GRANDE ET LA PLUS MODERNE D'EUROPE, SOUS UN MÊME TOIT."

Les véhicules bénéficient d'une garantie de premier ordre, d'un approvisionnement complet en pièces détachées et d'un service après-vente assuré par notre vaste réseau de concessionnaires Adria.

2 ans de garantie Adria

7 ans* de garantie étanchéité Adria

*sous réserve d'un test d'étanchéité annuel.



I FEEL
SLOVENIA

Slovénie
Votre destination de camping.
www.slovenia.info

L'inspiration pour vos aventures.



TROUVEZ L'INSPIRATION SUR fr.adria-mobil.com/inspirations

Rejoignez-nous pour partager vos aventures



The logo for Adria, featuring a stylized 'A' icon followed by the word 'ADRIA' in a bold, sans-serif font.The logo for Socanor, featuring the word 'SOCANOR' in a bold, sans-serif font with a thin horizontal line above and below the text.

PAE du Haut Villé

Rue Jean Baptiste Godin

60000 BEAUVAIS

www.adria-france.com

Impression Août 2023.

Ce catalogue a un but illustratif. Certaines photos peuvent inclure des éléments ne correspondant pas à l'équipement standard ou représentant des produits de marché différent. Afin de respecter les réglementations, certaines données techniques ou commerciales peuvent changer. Merci de vous rapprocher d'un concessionnaire Adria afin d'obtenir l'ensemble des informations avant l'achat.

Publié par: Adria Mobil, d.o.o.; Art Direction: PM2; Production: Enigma d.o.o.; Photography: Branko Čeak, Jože Maček, Jure Horvat, Styling: Nataša Mandelj Čeak; Lifestyle photos: Simone Benedetti; Styling: PM2, Claudia Barberi. Renders: Inpac d.o.o.; Copy: Neil Morley; Lithography: Tomo Per; Remerciements à: Müller, Amfibija; Imprimé par: Tiskarna Petrič d.o.o.