

MINI-VANS

 ADRIA



L'inspiration pour *vos* aventures.

L'inspiration pour vos aventures.



# La gamme *Mini-van* Adria

La **promesse de la marque**  
Adria est « d'offrir un haut niveau  
de qualité et de design, pour des  
expériences mémorables ».



Nous avons le meilleur métier du monde,  
Nous inspirons vos aventures,  
Nous concevons nos véhicules avec le cœur, pour toucher l'âme,  
Conçus pour y vivre,  
Conçus pour profiter,  
Un esprit innovant et une obsession pour la qualité,  
Nous savons que ce n'est pas qu'un simple véhicule, il fait partie de votre vie.  
*Alors, qu'attendez-vous ?*



inspirations  
magazine  
À DÉCOUVRIR SUR : [WWW.ADRIA-FRANCE.COM](http://WWW.ADRIA-FRANCE.COM)

# Pourquoi choisir Adria ?

**SI VOUS ÊTES EN QUÊTE DE LIBERTÉ ET D'AVENTURE, PARTIR EN MINI-VAN EST LE CHOIX IDÉAL.**

## **VOTRE VÉHICULE**

Liberté et aventure quand vous le souhaitez, organisez vos escapades et partez !

## **VOTRE LOGEMENT**

Voyagez en famille, entre amis, avec vos affaires personnelles et vos habitudes, dans votre propre environnement.

## **VOTRE ITINÉRAIRE**

Le voyage en indépendance, votre propre itinéraire, vos endroits préférés loin de la foule.

## **VOS AVENTURES**

La vie change avec un véhicule de loisirs, offrant des possibilités infinies pour vos aventures.

## **VOTRE TRANQUILITÉ D'ESPRIT**

Adria est l'un des principaux constructeurs européens de véhicules de loisirs, avec plus de 600 000 véhicules produits depuis 1965.



# Des Mini-vans qui inspirent

## LES RAISONS DE CHOISIR ADRIA N'ONT JAMAIS ÉTÉ AUSSI CONVAINCANTES.

### PASSION .

Plus de cinquante-cinq ans d'expérience et de savoir-faire, appliqués avec passion à chaque véhicule.

### DESIGN INSPIRANT .

Des mini-vans conçus pour y vivre et profiter.

### USINE DE CLASSE INTERNATIONALE .

Installations de production parmi les plus avancées du secteur, certifiées ISO 9001 et EFQM 5.

### DURABILITÉ .

Système de management environnemental certifié ISO 14001. Engagé dans le développement durable, la prévention et la réduction des impacts environnementaux.

### QUALITÉ PREMIUM .

Techniques de fabrication exemplaires et contrôle qualité rigoureux pour des produits parfaitement fiables et durables.

### TRANQUILLITÉ D'ESPRIT .

Avec le soutien de plus de 500 concessionnaires Adria, une garantie de tout premier choix et la fourniture de pièces pour un service après-vente de classe internationale.

### DES VÉHICULES RÉCOMPENSÉS .

Prix indépendants pour le design, l'innovation, la qualité et la satisfaction client.

Visionnez la vidéo des procédés de fabrication sur [www.adria-france.com](http://www.adria-france.com)



Nouveau site de fabrication de fourgons Adria Mobil, ouvert en mars 2022.

# Points forts

Nos mini-vans ont toujours une longueur d'avance en termes de conception, d'innovation et de qualité. Trouvez celui qui répondra parfaitement à vos besoins parmi notre large gamme disponible.

## TWIN SPORTS

Découvrez la nouvelle génération.

### MINI-VAN SPORTIF OU FAMILIAL ? LES DEUX.

La gamme des Twin Sports est parfaite pour les amateurs de sports de plein air et les familles. Équipé à la fois de la « cabine-loft », du toit panoramique et du toit relevable, l'ensemble des implantations en Twin Sports sont disponibles au choix sur le châssis Fiat Ducato ou Citroën Jumper.



## NOUVEAU ACTIVE

### PROFITEZ. SÉJOURNEZ. QUAND VOUS LE SOUHAITEZ.

Le Mini-van polyvalent construit sur la base du nouveau Renault Trafic. Monospace la semaine pour un usage quotidien et camping-car le week-end.

Le modèle Active a son propre catalogue.  
Retrouvez le également sur [www.adria-france.com](http://www.adria-france.com)



## TWIN

Échappez à l'ordinaire.

Nos mini-vans Twin continuent de se démarquer par leur innovation, style et qualité. Disponibles sur de nombreuses implantations, ils sont construits au choix sur le châssis Fiat Ducato ou Citroën Jumper.



Prix européen  
de l'innovation  
pour le design.



CONSULTEZ  
NOTRE SITE

Découvrez les vues 360°,  
les implantations, les  
caractéristiques techniques et  
le configurateur de produits sur  
[www.adria-france.com](http://www.adria-france.com)

## NOUVELLE IMPLANTATION



**ADRIA  
MACH**

*Pour une vie plus facile.*

L'application mobile de contrôle  
intelligent, Adria MACH, est disponible  
sur certains modèles sélectionnés.

### 600 SX SPORTS ou SUPREME

moins de 6 m avec lit pavillon électrique arrière.

- **Lit transversal arrière relevable électriquement** bien intégré au plafond.
- **Deux espaces séparés pouvant** être utilisés pendant la journée : canapé arrière et dînette avant.
- **Grande armoire** au-dessus du lit avec deux portes coulissantes, accessible lorsque le lit est relevé et abaissé.
- Large espace garage.



# Points forts

## TWIN

Plus d'espace, plus de lumière, plus de ventilation.

L'ensemble de la gamme des mini-vans dispose de la découpe "cabine loft" de série. Le toit panoramique, en standard sur les Twin Sports et Supreme, arrive en option sur la gamme des Twin Plus, et un tout nouveau SunRoof XL équipe également les modèles Twin Supreme en option.



Twin Supreme standard

## NOUVEAU SUNROOF XL SUR TWIN SUPREME

Profitez d'une meilleure hauteur sous plafond, lumière naturelle et ventilation grâce au nouveau SunRoof XL prenant toute la surface du plafond de la dînette avec store et moustiquaire. Équipement optionnel.







Twin Plus standard

CONSULTEZ  
NOTRE SITE

*Découvrez les vues 360°,  
les implantations, les  
caractéristiques techniques et  
le configurateur de produits sur  
[www.adria-france.com](http://www.adria-france.com)*

### **NOUVEAU TOIT PANORAMIQUE SUR TWIN PLUS**

Profitez de plus de lumière naturelle grâce au toit panoramique au-dessus de la cabine avec store. Équipement optionnel.



# La gamme

## TWIN SPORTS

PAGE 24



DÉCOUVREZ  
LA NOUVELLE  
GÉNÉRATION

## TWIN SUPREME

PAGE 34



## TWIN PLUS

PAGE 42





# Conçus pour y vivre

## L'IMPORTANCE DES DÉTAILS

Tous nos mini-vans sont conçus pour y vivre. Chaque détail et chaque centimètre comptent. L'optimisation des agencements comme de la construction sont une priorité pour qu'à bord, tout soit toujours au bon endroit, pour un confort de tous les instants. Le savoir-faire Adria se vérifie sur chacune des implantations proposées.



CONSULTEZ  
NOTRE SITE

Découvrez les vues 360°,  
les implantations, les  
caractéristiques techniques et  
le configurateur de produits sur  
[www.adria-france.com](http://www.adria-france.com)

# salon

Le Twin se caractérise par l'élégance de ses matériaux et des tissus avec une très grande mobilité dans l'espace. On y trouve une atmosphère des plus sereines, à toute heure, grâce aux puits de lumière naturelle et à la diversité des éclairages intérieurs.



# cuisine

En véritable architecte d'intérieur, Adria propose des meubles de cuisine compacts et d'une grande fonctionnalité. Tout tombe facilement sous la main et les rangements permettent de loger de quoi cuisiner comme un chef !



## 🚿 salle de bain

Pour mieux exploiter la partie de l'aménagement réservée à la toilette, il faut faire preuve d'imagination. Adria propose donc, en fonction de l'implantation, deux solutions: la salle d'eau duplex ou compacte.



La solution Duplex permet, à la carte, de transformer la pièce en cabine de douche ou en ensemble wc/lavabo, grâce au simple pivotement d'une paroi.



La salle d'eau Compacte propose dans une même pièce fixe: lavabo, wc et douche avec plusieurs espaces de rangement. (disponible sur le Twin 540 SP)

## ☑ chambre

Adria vous offre le choix en matière de couchage. Dans tous les cas vous retrouverez un accès facile, de belles dimensions, un éclairage efficace avec ports USB à proximité et surtout un matelas de grand confort.





## TWIN SPORTS

Le toit relevable exclusif Adria ajoute un véritable espace supplémentaire.



Le couchage est de 120 x 200 cm avec un matelas confortable, et de part et d'autre, des espaces de rangement pratiques avec ports USB et lampes de lecture. La tente de toit est faite en matériaux acryliques, pour en assurer une bonne isolation, résistance à l'eau et respirabilité.

L'implantation 640 SGX est dotée d'un lit arrière pouvant être surélevé électriquement, accordant à souhait un large espace de rangement en dessous.



# Une bonne nuit de sommeil, c'est essentiel !

La qualité de nos matelas vous assure un confort de tout premier ordre et un maintien parfait. En plus d'une mousse très résistante, le tissu est facile d'entretien et dispose également d'une protection naturelle contre les bactéries, les odeurs et l'électricité statique.



## ☞ éclairage



Créez votre atmosphère au gré de vos envies grâce aux spots et rampes d'ambiance à LED, habilement disposés dans tout l'habitacle.

### TISSU



FORTE ÉLASTICITÉ



FERMETURE ÉCLAIR



LAVAGE À 40°



SÉCHAGE À L'AIR LIBRE  
(PAS EN MACHINE)

### PROTECTION



100 % NATUREL



NON-TOXIQUE



ANTISTATIQUE



ANTIBACTÉRIEN



ANTI-ODEUR

## » multimédia

Moderne dans ses ambiances et sa présentation, un mini-van Twin l'est aussi dans ses technologies embarquées. À tout moment, prenez le contrôle facilement des principales fonctions du véhicule.



## » rangement

De nombreux espaces de rangement optimisés pour ranger toutes les affaires dont vous avez besoin.



# 🗄 rangement

Tout ce dont vous avez besoin trouve sa place, depuis les divers espaces à l'arrière jusqu'aux rangements de plancher ou penderie.



## Pour une vie plus facile.

L'application mobile MACH contrôle les fonctions clés du véhicule. Elle permet via votre smartphone ou tablette de surveiller les divers niveaux d'approvisionnement, elle donne accès aux manuels d'utilisation, aux données de navigation ainsi qu'aux fonctions Mobile Office.

Pré-installation de série sur les modèles Twin Sports, Twin Supreme et Twin Plus avec la possibilité en option d'installer MACH ou MACH Plus, à la commande.



En savoir plus sur [www.adria-mobil.com/MACH](http://www.adria-mobil.com/MACH)

\*carte SIM nécessaire.

\*\*si le véhicule est équipé de cette option.

### MACH

utilise le Bluetooth® pour le **contrôle des fonctions clés** à proximité du véhicule (panneau de commande, chauffage, climatisation\*\*, réfrigérateur, éclairage, pompe à eau, niveau des réservoirs d'eau, état de la batterie et niveau bouteille de gaz\*\*). Le MACH basique fournit également: la température intérieure et extérieure, quelques informations de base et des données de mise à niveau du véhicule à l'arrêt.

### MACH PLUS

utilise le Bluetooth®, le Wi-Fi et le 4G/LTE\*, pour une **utilisation sur place et à distance\*** du véhicule, afin de contrôler les fonctions clés (panneau de commande, chauffage, climatisation\*\*, réfrigérateur, éclairage, pompe à eau, niveaux des réservoirs d'eau, état de la batterie et niveau bouteille de gaz\*\*) avec des statistiques et des fonctions de prévision. MACH Plus indique également la température intérieure et extérieure ainsi que la pression de l'air et l'humidité extérieure. Il donne accès à des manuels d'utilisation interactifs, à des informations de base sur le véhicule, des aides à la navigation ainsi qu'à des points d'intérêt. Enfin, il renseigne des données de mise à niveau du véhicule à l'arrêt et dispose de la fonctionnalité Mobile Office Wi-Fi hotspot\* (accès au web, à la radio IP et à la télévision).

### COMMENT UTILISER MACH ?



#### INSTALLEZ

l'application via Google Play, Apple Store ou sur [www.adria-mobil.com/mach](http://www.adria-mobil.com/mach)



#### CONNECTEZ

votre véhicule.



#### CRÉEZ

votre compte Adria.



#### PROFITEZ

de l'expérience.

# Conçu pour être performant

## 10 atouts pour faire la différence.

Choisir un mini-van Adria c'est opter pour un véhicule où tout est méticuleusement conçu, développé et testé afin d'assurer votre sécurité, votre confort et votre plaisir. Conçu pour profiter, conçu pour durer.



### 1 DESIGN INSPIRANT.

Conçu avec une intégration homogène des espaces intérieurs, un style contemporain et des caractéristiques propres à Adria.

### 2 CHÂSSIS.

Intégration parfaite au porteur, aux derniers moteurs Euro 6 et aux aides à la conduite de Fiat et Citroën.

### 3 CONSTRUCTION.

Construction robuste avec garantie étanchéité de 7 ans\*.

### 4 ISOLATION.

Normes « Thermo-build » d'Adria, avec optimisation des matériaux d'isolation, de la gestion du flux d'air et du chauffage, testées dans notre propre chambre climatique.

### 5 CHAUFFAGE.

Chauffage Truma gaz, Truma diesel ou Webasto en fonction du modèle. Réservoir d'eau usée chauffé et isolé également disponible en option.

### 6 VENTILATION.

Système de circulation de l'air intégré "Adria Air Flow" assurant une bonne ventilation dans l'ensemble du véhicule.

### 7 PORTES & FENÊTRES.

Baies affleurantes, porte à fermeture douce et toit panoramique (Supreme & Sports) pour une meilleure luminosité, ventilation, intimité et sécurité.

### 8 MOBILIER & RANGEMENT.

Menuiserie artisanale avec chauffage et ventilation intégrés, ainsi que de nombreux rangements dans chaque véhicule.

### 9 CONFORT.

Des pièces de vie au style contemporain avec l'optimisation de l'espace et de la fonctionnalité pour une vie confortable et la sensation d'être bien chez soi.

### 10 SERVICE CLIENT.

Garantie générale de 2 ans et garantie étanchéité de 7 ans\*. Un réseau de plus de 500 concessionnaires et un service après-vente efficace, avec assistance routière fournie par le constructeur du porteur.

10

2

ANS de garantie  
ADRIA

7

ANS\* de garantie  
étanchéité  
ADRIA

\*sous réserve d'un test d'étanchéité annuel.

# Contrôle de la température

Les Twin Adria sont conçus pour pouvoir être utilisés toute l'année.

## ISOLATION


Tous les mini-vans Adria sont construits sur les normes d'isolation 'Thermobuild' avec des matériaux d'isolation avancés, une meilleure conception de chauffage et un flux d'air sans « points froids » pour un confort contrôlable, tout au long de l'année.

## TESTÉS À L'EXTRÊME

Tous les véhicules sont testés dans notre propre chambre climatique, allant de -25 à +60 degrés et dans une humidité de 45 % à 80 % entre +30 et +60 degrés.

## CLIMATISATION

Les Twin Adria peuvent également être commandés avec la climatisation en option d'usine ou chez le concessionnaire.



## CHAUFFAGE

Efficacité du chauffage optimisée grâce à une conception particulière et à des essais en chambre froide garantissant une utilisation en toutes saisons. Chauffage Truma ou Webasto en fonction du modèle.



Isolation optimisée, contrôle de l'humidité et réduction des pertes de chaleur sur l'ensemble des modèles:

- 1 Réduction des ponts thermiques et nouveaux isolants.
- 2 Nouveau matériau recyclé Ecofiber 40, thermocollé pour une meilleure isolation.
- 3 Amélioration de l'isolation et de l'aération autour des portes et des fenêtres.
- 4 Nouveaux pare-vapeurs pour prévenir la condensation.



## ADRIA MACH

L'application Adria MACH permet de contrôler localement ou à distance\* le chauffage, la climatisation et d'autres fonctions utiles du véhicule (disponible sur certains modèles).

## GESTION DE L'AIR

Système de flux d'air intégré "Adria Air Flow" pour la ventilation, une circulation de l'air optimale, le refroidissement et le chauffage.

Certaines caractéristiques peuvent ne pas être disponibles sur l'ensemble des modèles. Merci de consulter le site internet [www.adria-france.com](http://www.adria-france.com) pour avoir davantage de précision et de données techniques.

\*des conditions s'appliquent, consulter le site internet pour plus de détails.

TWIN SPORTS

Mini-van sportif ou familial ? Les deux.



DÉCOUVREZ  
LA NOUVELLE  
GÉNÉRATION



DESIGN  
INSPIRANT



SIGNATURE  
ADRIA



COMME À LA  
MAISON



PIÈCES À VIVRE  
MODERNES



SOLUTIONS  
INSPIRANTES



# TWIN SPORTS

## DÉCOUVREZ LA NOUVELLE GÉNÉRATION

Nos modèles Twin Sports plairont aux plus aventureux, tout particulièrement grâce au couchage supplémentaire, à l'espace de vie et aux nombreux rangements. Il se démarque par un toit relevable au design exclusif. Il est parfait pour les sportifs avec tout leur équipement ainsi que pour les familles avec enfants !

*Mini-van sportif ou familial ? Les deux.*



TWIN SPORTS



Application  
Adria MACH.

## Caractéristiques extérieures

Twin Sports disponible sur le châssis Fiat Ducato ou Citroën Jumper.



### DESIGN INSPIRANT

Conçu pour assurer un haut niveau de style, confort et fonctionnalité.



FIAT

CITROËN



## Caractéristiques extérieures

- 1 **CHÂSSIS FIAT DUCATO** ou **CITROËN JUMPER.**
- 2 Cabine extérieure au **STYLE AUTOMOBILE.**
- 3 **TOIT RELEVABLE** au design exclusif Adria avec espace couchage.
- 4 **MÉCANISME DE TOIT** au design exclusif pour une sécurité assurée.
- 5 **FENÊTRES AFFLEURANTES.**
- 6 **TOIT PANORAMIQUE** exclusif Adria.
- 7 **FERMETURE DOUCE** des portes avec moustiquaire intégrée.
- 8 **CONCEPTION DU TOIT** permettant l'installation d'équipements divers.
- 9 Connexion pour **DOUCHETTE EXTÉRIEURE.**
- 10 Pré-installation **CAMÉRA DE RECU.**

**TOIT RELEVABLE**

Intégration aérodynamique du toit relevable en composite léger avec le toit panoramique au-dessus de la cabine. Installation possible d'équipements optionnels (climatisation, panneau solaire, store).

Design et construction assurant une utilisation complètement sécurisée, qu'il soit en position ouverte ou fermée.

**SIGNATURE ADRIA**

Toit panoramique au design exclusif Adria et 'Cabine-loft' ouvrant l'espace de la cabine intérieure.



CONSULTEZ  
NOTRE SITE

Découvrez les vues 360°, les implantations, les caractéristiques techniques et le configurateur de produits sur [www.adria-france.com](http://www.adria-france.com)



### COMME À LA MAISON

Des intérieurs spacieux haut de gamme et élégants.

Des intérieurs au mobilier moderne avec le choix en coloris de tissu.  
Chauffage Truma ou Webasto (en fonction du modèle)



## Caractéristiques intérieures



**I.** Intérieur au design contemporain et une élégante ambiance lumineuse.

**II.** Toit panoramique exclusif Adria.

**III.** 'Cabine Loft' exclusive Adria.

**IV.** Toit relevable avec espace couchage. Liseuses et ports USB.

**V.** Application Adria MACH disponible en option.

**VI.** Dînette avec table extensible et support pour une utilisation en extérieur.

**VII.** Chauffage Truma ou Webasto en fonction du modèle.






### PIÈCES À VIVRE MODERNES

Des pièces à vivre à la fois confortables et flexibles.



Un espace dînette agréable et modulable ainsi qu'un bloc cuisine avec rechaud deux feux, évier et réfrigérateur à compression.



Chambre arrière confortable avec le choix entre plusieurs implantations.



Salle d'eau Duplex avec paroi pivotante.



**COUCHAGE SUPÉRIEUR**

Chambre avec vue panoramique à 180°. Possibilité de retirer la toile de tente pour la nettoyer.

Elle est fabriquée avec des matériaux en acrylique, pour assurer une meilleure isolation, résistance à l'eau et respirabilité. La moustiquaire avant peut être ouverte indépendamment.

Espace couchage de 120 x 200 cm avec un lit confortable, et de part et d'autre, des espaces de rangement pratiques avec ports USB et lampes de lecture.

**SOLUTIONS INSPIRANTES**

Des équipements innovants pour des aventures uniques.

**MÉCANISMES DU TOIT RELEVABLE.**

Sur les modèles 640 un mécanisme de pivot ingénieux, avec bras latéraux allongés, permet une ouverture/fermeture de qualité. Le toit relevable s'intègre parfaitement à la silhouette du fourgon lorsqu'il est fermé et assure une très bonne stabilité au vent lorsqu'il est déployé.



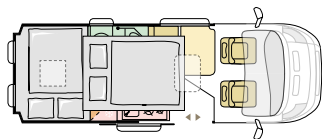
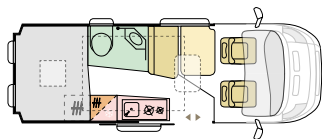
Sur les modèles 600, plus courts, un mécanisme à ciseaux assure une ouverture/fermeture parfaite et facile d'utilisation.

Chacun des deux mécanismes dispose de deux systèmes de verrouillage distincts pour assurer une sécurité optimale.



**600 SPB**

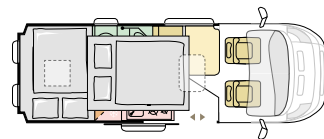
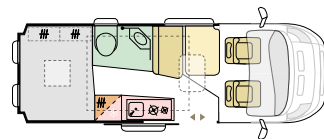
L 5998 (mm) | W 2050 (mm) | 4 4



**NOUVEAU**

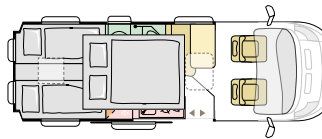
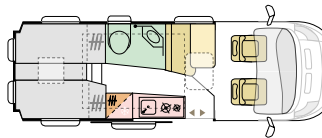
**600 SX**

L 5998 (mm) | W 2050 (mm) | 4 4



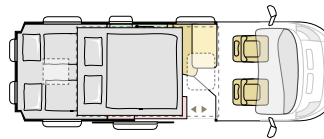
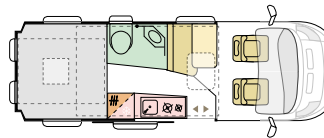
**640 SLB**

L 6363 (mm) | W 2050 (mm) | 4 4



**640 SGX**

L 6363 (mm) | W 2050 (mm) | 4 4



**DONNÉES** principales

**LONGUEUR**  
5998 - 6363 mm  
**LARGEUR**  
2050 mm  
**HAUTEUR**  
2730 mm  
**PTAC**  
3500 kg  
**MOTORISATION FIAT 6D-FINAL**  
2,2 140 / 180 cv  
**MOTORISATION CITROËN 6D-FINAL**  
2.2 140 / 165 cv



**CARACTÉRISTIQUES** principales

- Châssis Fiat Ducato ou Citroën Jumper.
- Carrosserie blanche et graphismes sportifs.
- Toit relevable exclusif Adria avec espace couchage.
- Tente de toit avec rangements, liseuses, ports USB, fenêtre et moustiquaire.
- Volant et levier de vitesse en cuir.
- "Cabine Loft" avec toit panoramique exclusif.
- Isolation intégrale habitacle.
- Salle de bain Duplex avec paroi pivotante et lavabo rotatif.
- Dînette avec table extensible et support pour utilisation en extérieur.
- Chambre arrière avec lit transversal, lits jumeaux ou lit électrique.
- Réfrigérateur à compression 84 ou 138 L, évier et réchaud 2 feux.
- Chauffage Truma (gaz) ou Webasto selon le modèle.
- Connexion pour douchette extérieure.
- Optimisateur de charge.

**EXTÉRIEUR**

**TOIT RELEVABLE**

	GRIS EXPEDITION		GRIS LANZAROTE	
	GRIS ARTENSE		NOIR	
	GRIS FER		ORANGE *	
	BLANC (standard)		BLANC (standard)	

\*Fiat uniquement

PLUS D'INFORMATIONS TECHNIQUES SUR [WWW.ADRIA-FRANCE.COM](http://WWW.ADRIA-FRANCE.COM)



## INTÉRIEUR

ONYX



## TISSUS au choix

BLAKE (standard)



AUDREY



BERNICE



BAXTER



ARNO



LEATHER VAAST (cuir)



## Coussins décoratifs

Un large choix de coloris de coussins est à disposition pour personnaliser à vos goûts votre véhicule.

SOPHISTICATED CLASSIC



VIOLET CHIC



OCEAN SERENITY



CHERRY PUNCH



AUTUMN CALMNESS



SPRING GARDEN



## Options usine

Accessoires "prêt à partir" en option (peut varier en fonction du véhicule) :

- Store.
- Climatisation.
- Panneau solaire.
- Isolation toit relevable.
- Matelas chauffant.
- Moustiquaire et occultation pour portes arrière.

T W I N

Échappez à l'ordinaire.



# TWIN

Sortez des sentiers battus et démarquez-vous en choisissant l'un de nos mini-vans de toute dernière génération. Une signature exclusive pour la série Supreme avec son fameux toit panoramique, disponible dorénavant en option sur la gamme des Twin Plus. La "cabine Loft", concept qui agrandit l'espace en cabine, est quant à elle livrée de série sur l'ensemble de la gamme.

*Échappez à l'ordinaire.*



TWIN SUPREME



TWIN PLUS



Application  
Adria MACH.

# Caractéristiques extérieures

Les Twin disposent de caractéristiques techniques de haut niveau.



**1** Châssis Fiat Ducato ou Citroën Jumper.

**2** Extérieur de style automobile. Choix entre plusieurs couleurs de carrosserie.

**3** Graphismes sportifs.

**4** Fenêtres affleurantes.

**5** Toit panoramique au design exclusif Adria (de série sur les modèles Supreme).

**6** Porte à fermeture douce et moustiquaire intégrée.

**7** Éclairage LED extérieur.

**8** Réservoir d'eau usée chauffé et isolé en option.

**9** Pré-installation caméra de recul.

**10** Porte coulissante électrique en option.



*Prix européen de l'innovation pour le design extérieur.*

CONSULTEZ NOTRE SITE

*Découvrez les vues 360°, les implantations, les caractéristiques techniques et le configurateur de produits sur [www.adria-france.com](http://www.adria-france.com)*

## Caractéristiques intérieures



**I.** Intérieur au design contemporain et une élégante ambiance lumineuse.

**II.** Grand lanterneau et toit panoramique sur modèles Supreme. En option: SunRoof XL (Supreme), toit panoramique (Plus).

**III.** "Cabine Loft" exclusive sur l'ensemble des modèles.

**IV.** Panneau de contrôle digital facile d'utilisation.

**V.** Dînette avec table extensible et support pour une utilisation en extérieur (hors 540 SP).

**VI.** Salle d'eau duplex avec paroi pivotante (hors 540 SP).

**VII.** Chauffage Truma ou Webasto en fonction du modèle.

T W I N S U P R E M E





### **VIVEZ UN CRAN AU-DESSUS AVEC LE TWIN SUPREME.**

Récompensée par un prix européen de l'innovation, la version Supreme porte bien son nom. Aux atouts que sont la cabine XL et le spectaculaire toit panoramique formant un salon spacieux, s'ajoutent un choix très complet d'équipements, une sellerie de haut de gamme et une isolation intégrale pour des évasions sous tous les climats.

# T W I N S U P R E M E

Qualité perçue évidente dans cette ambiance Onyx, moderne et sobre à la fois avec un entretien des plus aisés. Efficacité à tous les postes avec des lits bien dimensionnés, un réfrigérateur à compression de 84 ou 138 litres, une cuisine 100 % pratique et des espaces de rangements compartimentés.







TWIN PLUS





### LA JOIE DE VIVRE EN TWIN PLUS.

Un vrai salon de camping-car grâce à la présence de la "cabine Loft" et une atmosphère chaleureuse avec un intérieur repensé, une isolation renforcée et des prestations de qualité en cuisine comme en toilette.

Le Twin Plus, ce sont des heures de bonheur assurées...



# T W I N P L U S

Avec la gamme des Twin Plus retrouvez tous les équipements nécessaires dans un espace compact. Tous les avantages d'un camping-car au service de l'esprit d'aventure.





## Plus ou Supreme ?

Tous les modèles de la nouvelle génération disposent de nombreuses caractéristiques de série. Pour vous aider à vous décider, nous avons résumé les principales différences entre les modèles Plus et Supreme.

PRINCIPALES CARACTÉRISTIQUES	PLUS	SUPREME
Fiat Ducato	s	s
Citroën Jumper	s	s
Couleur carrosserie (de série)	Blanc	Gris Artense
Pare-chocs peint	s	s
5,4 m de long	s	
6 m de long	s	s
6,36 m de long	s	s
Optimisateur de charge	s	s
Réfrigérateur à compression	s	s
Placards arrière en U (hors SX, SGX et Family)	s	s
Isolation intégrale	s	s
Toit panoramique	o	s
Lanterneau salon (mm)	700 x 500	900 x 600
SunRoof XL		o
Fenêtres affleurantes	s	s
Panneau de contrôle digital Adria	s	s
Mobilier	Sandy White / Brown	Onyx
Chauffage (selon modèle)	Truma / Webasto	Truma / Webasto
Salle d'eau Duplex (hors 540 SP)	s	s
Marche pied électrique	s	s
Radars de recul	s	s
Support TV	s	s
Moustiquaire de porte	s	s

s standard o option



# TWIN PRINCIPALES CARACTÉRISTIQUES

## TWIN PLUS



Adria Mach



## TWIN SUPREME



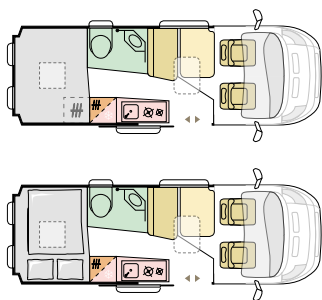
Adria Mach



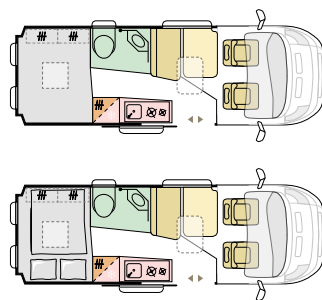
PLUS  
D'INFORMATIONS  
TECHNIQUES  
SUR  
[WWW.ADRIA-FRANCE.COM](http://WWW.ADRIA-FRANCE.COM)

TWIN supreme

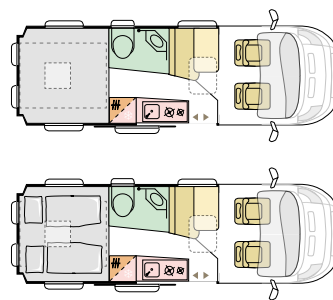
**600 SPB**  
 L 5998 (mm) | ☀️ 🌙  
 W 2050 (mm) | 4 2



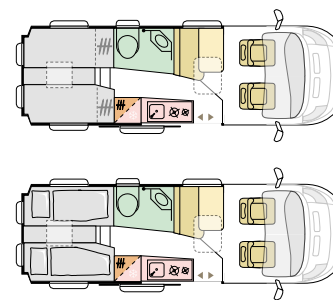
**NOUVEAU**  
**600 SX**  
 L 5998 (mm) | ☀️ 🌙  
 W 2050 (mm) | 4 2



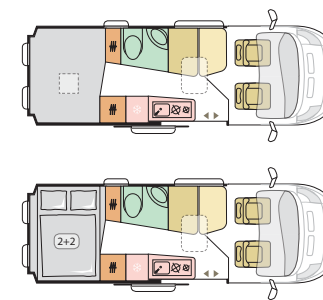
**640 SGX**  
 L 6363 (mm) | ☀️ 🌙  
 W 2050 (mm) | 4 2



**640 SLB**  
 L 6363 (mm) | ☀️ 🌙  
 W 2050 (mm) | 4 2

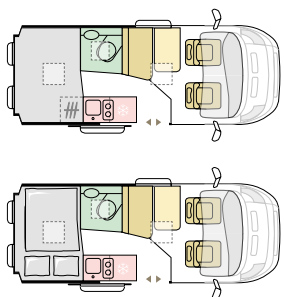


**640 SPB FAMILY** ☀️ 🌙  
 L 6363 (mm) |  
 W 2050 (mm) | 4 4

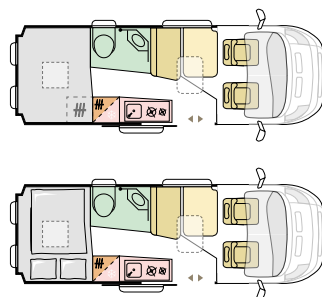


TWIN plus

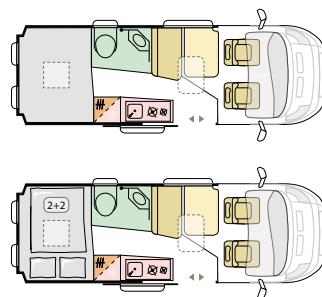
**540 SP**  
 L 5413 (mm) | ☀️ 🌙  
 W 2050 (mm) | 4 2



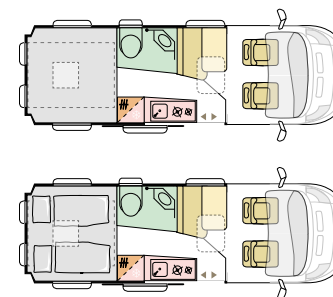
**600 SPB**  
 L 5998 (mm) | ☀️ 🌙  
 W 2050 (mm) | 4 2



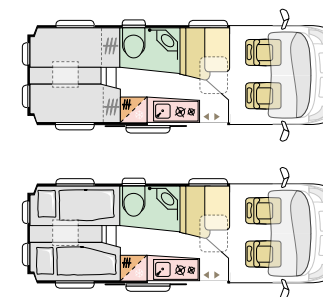
**600 SPB FAMILY** ☀️ 🌙  
 L 5998 (mm) |  
 W 2050 (mm) | 4 4



**640 SGX**  
 L 6363 (mm) | ☀️ 🌙  
 W 2050 (mm) | 4 2



**640 SLB**  
 L 6363 (mm) | ☀️ 🌙  
 W 2050 (mm) | 4 2





## DONNÉES principales

## LONGUEUR

5998 - 6363 mm

## LARGEUR

2050 mm

## HAUTEUR

2580 mm

## PTAC

3300 - 3500 kg

## MOTORISATION FIAT 6D-FINAL

2,2 140 / 180 cv

## MOTORISATION CITROËN 6D-FINAL

2,2 140 / 165 cv



## CARACTÉRISTIQUES principales

- Châssis Fiat Ducato ou Citroën Jumper.
- Carrosserie gris métal Artense et graphismes sportifs.
- Barres de toit décoratives.
- Volant et levier de vitesse en cuir.
- "Cabine Loft" avec toit panoramique exclusif.
- Grand lanterneau salon ou SunRoof XL en option.
- Salle d'eau Duplex avec paroi pivotante et lavabo rotatif.
- Dînette avec table extensible et support pour utilisation en extérieur.
- Chambre arrière avec lit transversal, lits jumeaux, superposés ou lit électrique.
- Réfrigérateur à compression 84 ou 138 L, évier et réchaud 2 feux.
- Chauffage Truma (gaz ou diesel) ou Webasto selon le modèle.
- Optimisateur de charge.

## LONGUEUR

5413 - 6363 mm

## LARGEUR

2050 mm

## HAUTEUR

2580 mm

## PTAC

3300 - 3500 kg

## MOTORISATION FIAT 6D-FINAL

2,2 140 / 180 cv

## MOTORISATION CITROËN 6D-FINAL

2,2 140 / 165 cv



- Châssis Fiat Ducato ou Citroën Jumper.
- Carrosserie blanche et graphismes sportifs.
- "Cabine Loft" et lanterneau salon.
- Toit panoramique en option.
- Salle d'eau Duplex avec paroi pivotante\* et lavabo rotatif.
- Dînette avec table extensible et support pour utilisation en extérieur\*.
- Chambre arrière avec lit transversal, lits jumeaux, superposés ou lit électrique.
- Réfrigérateur à compression 84 ou 138 L\*, évier et réchaud 2 feux.
- Chauffage Truma (gaz) ou Webasto selon le modèle.
- Optimisateur de charge.

\*hors 540 SP

TWIN supreme



EXTÉRIEUR

-  BLANC
-  GRIS LANZAROTE
-  GRIS EXPEDITION
-  NOIR
-  GRIS ARTENSE (standard)
-  ORANGE \*
-  GRIS FER

INTÉRIEUR

ONYX



TWIN plus



-  BLANC (standard)
-  GRIS LANZAROTE
-  GRIS EXPEDITION
-  NOIR
-  GRIS ARTENSE
-  ORANGE \*
-  GRIS FER

SANDY WHITE



SANDY BROWN



\* Fiat uniquement

## TISSUS au choix

BAXTER (standard Supreme)



AUDREY (standard Plus Sandy White)



BERNICE (standard Plus Sandy Brown)



BLAKE



ARNO



LEATHER VAAST (cuir)



## Coussins décoratifs

Un large choix de coloris de coussins est à disposition pour personnaliser à vos goûts votre véhicule.

SOPHISTICATED  
CLASSIC



VIOLET  
CHIC



AUTUMN  
CALMNESS



OCEAN  
SERENITY



CHERRY  
PUNCH



SPRING  
GARDEN



## Options usine

Accessoires "prêt à partir" en option (peut varier en fonction du véhicule):

- Store.
- Climatisation cellule.
- Power Pack (panneau solaire et batterie au lithium).
- Moustiquaire et occultation des portes arrière.

# Fiat Ducato

Choisissez le Fiat Ducato, châssis offrant des équipements de dernière génération en termes de design, de performance, de confort et de sécurité.

Les moteurs Multijet 3 (Euro 6D-Final) 2,2 L 140 ch et 180 ch, disponibles en boîte de vitesses manuelle ou automatique, sont puissants et efficaces.



## Les châssis

Nous choisissons le châssis de chaque véhicule pour sa force de torsion, ses performances et sa conception de l'espace de vie intérieur.

Tous les véhicules offrent les derniers moteurs Euro6, avec des aides à la conduite avancées.

### CARACTÉRISTIQUES EXTÉRIEURES

Nouveau style extérieur avec une nouvelle calandre (alu brossé ou noir brillant), des phares full-LED, une nouvelle plaque de protection ainsi que des phares antibrouillard avec fonction de virage.



Jantes alu 16" châssis Light



Jantes alu 16" châssis Heavy

### CARACTÉRISTIQUES INTÉRIEURES



### CHÂSSIS FIAT DUCATO

Châssis aux caractéristiques suivantes :

- Essieu arrière rigide avec ressorts paraboliques longitudinaux et amortisseurs télescopiques.
- Jantes 16" en option pour les châssis Light.

Nouveau style intérieur avec un nouveau pommeau de vitesses et volant, un tableau de bord numérique, des systèmes d'infodivertissement et des assistances au conducteur. Nombreuses options disponibles.

### CARROSSERIES



BLANC  
(standard Sports et Plus)



GRIS ARTENSE  
(standard Supreme)



GRIS EXPEDITION



GRIS FER



GRIS LANZAROTE



NOIR



ORANGE

# Citroën Jumper

Le Citroën Jumper est maintenant disponible sur l'ensemble de la gamme des Twin. Il offre d'excellentes performances et le meilleur de la technologie, dont la dernière génération d'aides à la conduite.

Moteurs 2,2 L HDi (Euro 6D-Final) 140 ch et 165 ch avec une boîte manuelle 6 vitesses et les avantages d'un grand réservoir de carburant de 90 L.



## CHÂSSIS CITROËN

- Jantes 16" en option pour les modèles de châssis Light.



Jantes alu 16" châssis Light



Jantes alu 16" châssis Heavy

## CARROSSERIES



BLANC  
(standard Sports et Plus)



GRIS ARTENSE  
(standard Supreme)



GRIS  
EXPEDITION



GRIS  
FER



GRIS  
LANZAROTE



NOIR

## Citroën Jumper vs. Fiat Ducato

CHÂSSIS	Citroën	Fiat
Extérieur restylé	non	oui
Intérieur restylé	non	oui
Affichage tableau de bord	analogique	digital
MOTORISATION		
Standard	140 ch HDi	140 ch Multijet 3
Option	165 ch HDi	180 ch MultiJet 3
JANTES		
Châssis Light	15" (s) / 16" (o)	15" (s) / 16" (o)
Châssis Heavy / BTVA9	16" (s)	16" (s)
BOÎTE DE VITESSE		
Manuelle	6 vitesses	6 vitesses
Automatique (BTVA)		9 vitesses
ÉQUIPEMENT STANDARD		
Airbag conducteur	s	s
Airbag copilote	s	s
Fermeture centralisée	s	s
ABS	s	s
ESP	s	s
Climatisation manuelle	s	s
Rétroviseurs électriques	s	s
Fauteuils "Captain chair"	s	s
Régulateur et limiteur de vitesse	s	s
Support téléphone/tablette	s	s
Antenne DAB + 4 haut-parleurs	s	s
Stop & start	s	s
Réservoir carburant	90 L	75 L (s) / 90 L (o)
Kit anti-crevaison Fix&Go	s	s
Enjoliveurs de roue	s	s

## NOUVELLES OPTIONS




### BATTERIE PREMIUM LI-ION,

12 V 100 Ah avec une meilleure durée de vie, un poids allégé (11,2 kg), une puissance plus élevée et une sécurité supérieure.



### BARRE DE TOIT THULE

sur le Twin Sports, pour transporter du matériel jusqu'à 50 kg de chargement.



### PANNEAU SOLAR FLEX

de qualité, à haut rendement, et un haut degré de flexibilité. Fournit une performance de 150 W.



### ONDULEUR 12V 220V

(1.000 W) se distingue par sa qualité de construction et son design. Conçu pour offrir des performances élevées, une sécurité maximale, une fiabilité et un fonctionnement silencieux.



### MATELAS CHAUFFANT

avec 4 zones contrôlables indépendamment. Chaque zone est équipée d'un capteur de température. Deux capteurs de présence sont prévus pour les zones gauche et droite. Un bouton de commande avec des indicateurs LED est fourni pour chaque côté du lit. Les indicateurs LED affichent le réglage actuel de la température : Basse (°C) ; Moyenne (°C) Haute (°C). Fonctionnement silencieux.



### ISOLATION POUR TOIT RELEVABLE,

pour un meilleur confort lors des journées froides et un montage facile avec fermeture éclair.



# Partenaires de classe mondiale

**LES VÉHICULES DE LOISIRS ADRIA,  
LE CHOIX DES CHAMPIONS.**



## **TINA MAZE**

Deux titres de Championne du monde et double médaillée d'or aux J.O pour l'une des meilleures skieuses de tous les temps. La slovène Tina Maze se déplace souvent avec son Twin Supreme, pour glisser aussi bien sur les pentes neigeuses que sur les vagues pour pratiquer le surf. Elle vient récemment de changer son véhicule pour un Twin Sports afin de voyager plus confortablement en famille.

## **EQUIPE CYCLISTE ADRIA MOBIL**

Les cyclistes de l'Adria-Mobil Cycling Team figurent au top du classement de l'UCI European Tour. Plus d'informations sur le site [www.adria-mobil-cycling.com](http://www.adria-mobil-cycling.com)



## **PRIMOŽ ROGLIČ**

Champion Olympique 2020 du contre-la-montre de cyclisme individuel, ce slovène est un cycliste d'envergure mondiale et ambassadeur Adria. En 2020, il gagne le Vélo d'Or et cette même année, après avoir terminé second au Tour de France, il remporte la course Liège-Bastogne-Liège puis termine vainqueur pour la deuxième fois consécutive de La Vuelta. Il possède un Sonic Supreme qu'il utilise aussi bien à l'entraînement que durant ses vacances en famille.





### JAKOV FAK

Médaillé d'argent aux Jeux Olympiques d'hiver en 2018 et médaillé de bronze à Vancouver en 2010 dans la discipline du Biathlon, Jakov est un ambassadeur Adria mais aussi un camping-cariste roulant à bord d'un Sonic Supreme pour assurer ses entrainements et durant ses vacances.



### RÉSEAUX SOCIAUX

Rejoignez la famille Adria et partagez vos aventures sur Facebook, Instagram, YouTube et Pinterest.



### KTM FACTORY RACING TEAM

Depuis 2013, chaque mois de janvier, une flotte de camping-cars Adria partent pour le Dakar afin d'accompagner l'équipe de Red Bull KTM Factory Racing. Des Twin customisés soutiennent également l'équipe KTM pour le MXGP World Championship.



DÉCOUVREZ LA NOUVELLE ÉDITION DU MAGAZINE INSPIRATIONS SUR [adria-mobil.com/inspirations](http://adria-mobil.com/inspirations)

# Caractéristiques techniques

TWIN

M O D È L E S	TWIN SPORTS 600 SPB	TWIN SPORTS 600 SX	TWIN SPORTS 640 SGX	TWIN SPORTS 640 SLB	TWIN SUPREME 600 SPB	TWIN SUPREME 600 SX	TWIN SUPREME 640 SGX	TWIN SUPREME 640 SLB	TWIN SUPREME 640 SPB FAMILY	TWIN PLUS 540 SP	TWIN PLUS 600 SPB	TWIN PLUS 600 SPB FAMILY	TWIN PLUS 640 SGX	TWIN PLUS 640 SLB
<b>DIMENSIONS ET POIDS</b>														
Longueur hors tout (mm)	5998	5998	6363	6363	5998	5998	6363	6363	6363	5413	5998	5998	6363	6363
Largeur hors tout (mm)	2050	2050	2050	2050	2050	2050	2050	2050	2050	2050	2050	2050	2050	2050
Hauteur hors tout (mm)	2730	2730	2730	2730	2580	2580	2580	2580	2580	2580	2580	2580	2580	2580
Hauteur intérieure (mm)	1900	1900	1900	1900	1900	1900	1900	1900	1900	1900	1900	1900	1900	1900
Masse en service (kg)*	3097	3020	3141	3161	2927	2900	2991	3014	3021	2743	2836	2841	2955	2923
Poids total en charge (kg)	3500	3500	3500	3500	3300	3300	3500	3500	3500	3300	3300	3300	3500	3500
Poids tractable (kg)	2500	2500	3000	3000	2500	2500	3000	2500	3000	2500	2500	2500	2500	3000
Charge utile (kg)	403	480	359	339	373	600	509	486	479	557	464	459	545	577
Empattement (mm)	4035	4035	4035	4035	4035	4035	4035	4035	4035	3450	4035	4035	4035	4035
Nombre de places carte grise	4	4	4	4	4	4	4	4	4	4	4	4	4	4
<b>CHÂSSIS FIAT</b>														
Fiat 6D Final 2,2 140cv 33L					•	•				•	•	•		
Fiat 6D Final 2,2 140cv 35L	•	•												
Fiat 6D Final 2,2 140cv 35H			•	•			•	•	•				•	•
Climatisation cabine manuelle	•	•	•	•	•	•	•	•	•	•	•	•	•	•
Volant et levier de vitesse en cuir	•	•	•	•	•	•	•	•	•					
Calandre noir brillant + phares à contour noir	•	•	•	•	•	•	•	•	•					
Kit anti-crevaision Fix&Go	•	•	•	•	•	•	•	•	•	•	•	•	•	•
Enjoliveurs de roue	•	•	•	•	•	•	•	•	•	•	•	•	•	•
Rétroviseurs électriques et dégivrants	•	•	•	•	•	•	•	•	•	•	•	•	•	•
Siège grand confort conducteur et passager "Captain chair" avec accoudoirs	•	•	•	•	•	•	•	•	•	•	•	•	•	•
Eco Pack (Stop & Start, Alternateur intelligent, pompe à carburant électrique et int. ECO carburant)	•	•	•	•	•	•	•	•	•	•	•	•	•	•
Airbag passager	•	•	•	•	•	•	•	•	•	•	•	•	•	•
Porte gobelet central	•	•	•	•	•	•	•	•	•	•	•	•	•	•
Carrosserie blanche SOLID WHITE	•	•	•	•						•	•	•	•	•
Carrosserie métallisée ARTENSE GREY					•	•	•	•	•					
Elargisseurs de passage de roue noir			•	•			•	•	•				•	•
Réservoir carburant (litres)	75	75	75	75	75	75	75	75	75	75	75	75	75	75
Réservoir Ad Blue (litres)	19	19	19	19	19	19	19	19	19	19	19	19	19	19
ESP	•	•	•	•	•	•	•	•	•	•	•	•	•	•
Régulateur et limiteur de vitesse	•	•	•	•	•	•	•	•	•	•	•	•	•	•
<b>CHÂSSIS CITROËN</b>														
Citroen 6D Final 2,2 140 cv 33L					•	•				•	•	•		
Citroen 6D Final 2,2 140 cv 35L	•	•												
Citroen 6D Final 2,2 140 cv 35H			•	•			•	•	•				•	•
Climatisation cabine manuelle	•	•	•	•	•	•	•	•	•	•	•	•	•	•
Volant et levier de vitesse en cuir	•	•	•	•	•	•	•	•	•					
Elargisseurs de passage de roue noir			•	•			•	•	•				•	•
Kit anti-crevaision Fix&Go	•	•	•	•	•	•	•	•	•	•	•	•	•	•
Enjoliveurs de roue	•	•	•	•	•	•	•	•	•	•	•	•	•	•
Rétroviseur électriques et dégivrants	•	•	•	•	•	•	•	•	•	•	•	•	•	•

## M O D È L E S

	TWIN SPORTS 600 SPB	TWIN SPORTS 600 SX	TWIN SPORTS 640 SGX	TWIN SPORTS 640 SLB	TWIN SUPREME 600 SPB	TWIN SUPREME 600 SX	TWIN SUPREME 640 SGX	TWIN SUPREME 640 SLB	TWIN SUPREME 640 SPB FAMILY	TWIN PLUS 540 SP	TWIN PLUS 600 SPB	TWIN PLUS 600 SPB FAMILY	TWIN PLUS 640 SGX	TWIN PLUS 640 SLB
Sièges cabine grand confort avec accoudoirs	•	•	•	•	•	•	•	•	•	•	•	•	•	•
Airbag passager	•	•	•	•	•	•	•	•	•	•	•	•	•	•
Porte gobelet central	•	•	•	•	•	•	•	•	•	•	•	•	•	•
Carrosserie blanche Citroën ICY WHITE	•	•	•	•						•	•	•	•	•
Carrosserie métallisée ARTENSE GREY					•	•	•	•	•					
Réservoir carburant (litres)	90	90	90	90	90	90	90	90	90	90	90	90	90	90
Réservoir Ad Blue (litres)	20	20	20	20	20	20	20	20	20	20	20	20	20	20
ESP	•	•	•	•	•	•	•	•	•	•	•	•	•	•
Régulateur et limiteur de vitesse	•	•	•	•	•	•	•	•	•	•	•	•	•	•
<b>CABINE</b>														
Norme d'émissions	Euro 6D Final	Euro 6D Final	Euro 6D Final	Euro 6D Final	Euro 6D Final	Euro 6D Final	Euro 6D Final	Euro 6D Final	Euro 6D Final	Euro 6D Final	Euro 6D Final	Euro 6D Final	Euro 6D Final	Euro 6D Final
Châssis	van	van	van	van	van	van	van	van	van	van	van	van	van	van
Sièges cabine ajustables en hauteur et en profondeur	•	•	•	•	•	•	•	•	•	•	•	•	•	•
Revêtement de sièges cabine assorti à la cellule	•	•	•	•	•	•	•	•	•	•	•	•	•	•
Sièges avant pivotants	•	•	•	•	•	•	•	•	•	•	•	•	•	•
Ordinateur de bord	•	•	•	•	•	•	•	•	•	•	•	•	•	•
Airbag conducteur	•	•	•	•	•	•	•	•	•	•	•	•	•	•
ABS + EBD	•	•	•	•	•	•	•	•	•	•	•	•	•	•
Anti-brouillard arrière	•	•	•	•	•	•	•	•	•	•	•	•	•	•
Feux halogènes de jour	•	•	•	•	•	•	•	•	•	•	•	•	•	•
Vitres teintées	•	•	•	•	•	•	•	•	•	•	•	•	•	•
Pneumatique spécial Camping-car	•	•	•	•	•	•	•	•	•	•	•	•	•	•
Traction avant	•	•	•	•	•	•	•	•	•	•	•	•	•	•
Vitres cabine électriques droite et gauche	•	•	•	•	•	•	•	•	•	•	•	•	•	•
Transmission manuelle	•	•	•	•	•	•	•	•	•	•	•	•	•	•
Store d'occultation pare-brise	•	•	•	•	•	•	•	•	•	•	•	•	•	•
Store d'occultation fenêtres latérales cabine	•	•	•	•	•	•	•	•	•	•	•	•	•	•
Store d'occultation fenêtres latérales habitacle	•	•	•	•	•	•	•	•	•	•	•	•	•	•
Pare-chocs métallisé ARTENSE GREY					•	•	•	•	•					
Pare-chocs blanc	•	•	•	•						•	•	•	•	•
<b>HABITACLE</b>														
Porte cellule avec moustiquaire	•	•	•	•	•	•	•	•	•	•	•	•	•	•
Baies fumées affleurantes occultation et moustiquaire	•	•	•	•	•	•	•	•	•	•	•	•	•	•
Baies affleurantes 818 x 315 mm droite+gauche, chambre			•	•			•	•					•	•
Lanterneau 700 x 500 mm, salon										•	•	•	•	•
Grand lanterneau Remi Top 900 x 600 mm, salon					•	•	•	•	•					
SunRoof XL 895 x 1100 mm, salon					option	option	option	option	option					
Toit panoramique avec occultant, cabine	•	•	•	•	•	•	•	•	•	option	option	option	option	option
Lanterneau 400 x 400 mm, chambre	•	•	•	•	•	•	•	•	•	•	•	•	•	•
Lanterneau 280 x 280 mm, cabinet de toilette										•				
Toit relevable avec couchage	•	•	•	•										
Ventilation Vecam 110 mm, cabinet de toilette					•	•	•	•	•		•	•	•	•
Coffre à gaz 2 x 13 kg	•	•	•	•	•	•	•	•	•	•	•	•	•	•
Coffre à gaz 1 x 10 kg									•					

# Caractéristiques techniques

TWIN

M O D È L E S	TWIN SPORTS 600 SPB	TWIN SPORTS 600 SX	TWIN SPORTS 640 SGX	TWIN SPORTS 640 SLB	TWIN SUPREME 600 SPB	TWIN SUPREME 600 SX	TWIN SUPREME 640 SGX	TWIN SUPREME 640 SLB	TWIN SUPREME 640 SPB FAMILY	TWIN PLUS 540 SP	TWIN PLUS 600 SPB	TWIN PLUS 600 SPB FAMILY	TWIN PLUS 640 SGX	TWIN PLUS 640 SLB
Coffre à gaz 2 x 5 kg														
Galerie de toit décorative					•	•	•	•	•			•		
Marche-pied électrique	•	•	•	•	•	•	•	•	•	•	•	•	•	•
Blocage intermédiaire de porte latérale	•	•	•	•	•	•	•	•	•	•	•	•	•	•
Radar de recul	•	•	•	•	•	•	•	•	•	•	•	•	•	•
Troisième feu stop	•	•	•	•	•	•	•	•	•	•	•	•	•	•
<b>INTÉRIEUR / MATERIAUX</b>														
Nombre de places couchage	4	4	4	4	2	2	2	2	4	2	2	4	2	2
Lit arrière (Lxl, cm)	196x145			192x82-63; 145x30; 180x82-63	196x145			192x82-63; 145x30; 180x82-63	196x145/ 175x130	196x127-113	196x145	196x145/ 175x130		192x82-63; 145x30; 180x82-63
Lit pavillon arrière électrique - position basse (cm)		196x145	196x195/180			196x145	196x195/180						196x195/180	
Lit pavillon arrière électrique - position haute (cm)			190/175x132				190/175x132						190/175x132	
Toit relevable avec lit intégré (cm)	200x130	200x130	200x130	200x130										
Lit avec sommier à lattes et matelas à ressorts	•	•	•	•	•	•	•	•	•	•	•	•	•	•
Lit dînette transversal en option (Lxl, cm)	180x100/60	180x100/60	180x100/60	180x100/60	180x100/60	180x100/60	180x100/60	180x100/60	180x100/60		180x100/60	180x100/60	180x100/60	180x100/60
Double plancher espace dînette	•	•	•	•	•	•	•	•	•	•	•	•	•	•
Support de table extérieur	•	•	•	•	•	•	•	•	•	•	•	•	•	•
Rallonge de table	•	•	•	•	•	•	•	•	•	•	•	•	•	•
Mobilier	ONYX	ONYX	ONYX	ONYX	ONYX	ONYX	ONYX	ONYX	ONYX					
Portes d'armoires de type bois										SANDY BROWN	SANDY BROWN	SANDY BROWN	SANDY BROWN	SANDY BROWN
Portes d'armoires laqué blanc										SANDY WHITE	SANDY WHITE	SANDY WHITE	SANDY WHITE	SANDY WHITE
Tissu	BLAKE	BLAKE	BLAKE	BLAKE										
Tissu					BAXTER	BAXTER	BAXTER	BAXTER	BAXTER					
Tissu SANDY WHITE										AUDREY	AUDREY	AUDREY	AUDREY	AUDREY
Tissu SANDY BROWN										BERNICE	BERNICE	BERNICE	BERNICE	BERNICE
Coussins SOPHISTICATED CLASSIC										SANDY BROWN	SANDY BROWN	SANDY BROWN	SANDY BROWN	SANDY BROWN
Coussins OCEAN SERENITY										SANDY WHITE	SANDY WHITE	SANDY WHITE	SANDY WHITE	SANDY WHITE
Coussins CHERRY PUNCH	•	•	•	•	•	•	•	•	•					
4 coussins de décoration	•	•	•	•	•	•	•	•	•	•	•	•	•	•
Assise salon, mousse spéciale 120 mm	•	•	•	•	•	•	•	•	•	•	•	•	•	•
Cabine Loft - Hauteur intérieure optimisée	•	•	•	•	•	•	•	•	•	•	•	•	•	•
<b>ÉQUIPEMENT CUISINE</b>														
Réchaud inox 2 feux, allumage électrique avec protection	•	•	•	•	•	•	•	•	•	•	•	•	•	•
Évier inox avec protection	•	•	•	•	•	•	•	•	•	•	•	•	•	•
Réfrigérateur à compression (litres)	84/138	84/138	84/138	84/138	84/138	84/138	84/138	84/138	84/138	84	84/138	84/138	84/138	84/138
<b>CABINET DE TOILETTE / DOUCHE</b>														
WC cassette pivotant, ventilée	•	•	•	•	•	•	•	•	•	•	•	•	•	•
Bac à douche	•	•	•	•	•	•	•	•	•	•	•	•	•	•
Évier rotatif	•	•	•	•	•	•	•	•	•	•	•	•	•	•
Cabinet de toilette DUPLEX	•	•	•	•	•	•	•	•	•	•	•	•	•	•
Rideau de douche										•				
Robinet de douche séparé	•	•	•	•	•	•	•	•	•	•	•	•	•	•
<b>INSTALLATION D'EAU</b>														
Réservoir d'eau propre (litres)	100	100	100	100	100	100	100	100	100	100	100	100	100	100

MODÈLES

	TWIN SPORTS 600 SPB	TWIN SPORTS 600 SX	TWIN SPORTS 640 SGX	TWIN SPORTS 640 SLB	TWIN SUPREME 600 SPB	TWIN SUPREME 600 SX	TWIN SUPREME 640 SGX	TWIN SUPREME 640 SLB	TWIN SUPREME 640 SPB FAMILY	TWIN PLUS 540 SP	TWIN PLUS 600 SPB	TWIN PLUS 600 SPB FAMILY	TWIN PLUS 640 SGX	TWIN PLUS 640 SLB
Réservoir d'eau usée (litres)	70	70	70	70	70	70	70	70	70	70	70	70	70	70
Pompe à eau électrique immergée	•	•	•	•	•	•	•	•	•	•	•	•	•	•
Connexion de sortie d'eau extérieure	•	•	•	•										
<b>INSTALLATION ÉLECTRIQUE</b>														
Panneau de contrôle digital	•	•	•	•	•	•	•	•	•	•	•	•	•	•
Optimisateur de charge	•	•	•	•	•	•	•	•	•	•	•	•	•	•
Prises de courant 220 volts	•	•	•	•	•	•	•	•	•	•	•	•	•	•
Prises de courant 12 volts	•	•	•	•	•	•	•	•	•	•	•	•	•	•
Prise USB dans salon et chambre	•	•	•	•	•	•	•	•	•	•	•	•	•	•
Fusible général 220V avec prise de terre	•	•	•	•	•	•	•	•	•	•	•	•	•	•
Interrupteur général 12V	•	•	•	•	•	•	•	•	•	•	•	•	•	•
Spots LED	•	•	•	•	•	•	•	•	•	•	•	•	•	•
Éclairage d'ambiance LED	•	•	•	•	•	•	•	•	•	•	•	•	•	•
Éclairage LED extérieur	•	•	•	•	•	•	•	•	•	•	•	•	•	•
Transformateur (220V/12V)	•	•	•	•	•	•	•	•	•	•	•	•	•	•
Pré-installation pour panneaux solaires	•	•	•	•	•	•	•	•	•	•	•	•	•	•
Logement pour 3ème batterie	•	•	•	•	•	•	•	•	•	•	•	•	•	•
Extincteur	•	•	•	•	•	•	•	•	•	•	•	•	•	•
<b>CHAUFFAGE</b>														
Chauffage/chauffe-eau gaz Truma Combi 4	•			•	•			•		•	•			•
Chauffage Truma Diesel Combi 4D		•				•			•					
Panneau de contrôle digital Truma CP Plus	•	•		•	•	•		•	•	•	•			•
Chauffage Webasto AIR TOP EVO 40 avec chauffe-eau gaz Whale			•				•					•	•	
Chauffage compartiment à bagages	•	•	•	•	•	•	•	•	•	•	•	•	•	•
Pré-installation pour climatisation cellule	•	•	•	•	•	•	•	•	•	•	•	•	•	•
<b>INSTALLATION DE GAZ</b>														
Régulateur de pression de gaz Truma MonoControl CS (30 mbar GV)	•	•	•	•	•	•	•	•	•	•	•	•	•	•
<b>AUDIO/VIDEO</b>														
Pré-équipement TV (220 V, 2x12 V, raccord antenne)	•	•	•	•	•	•	•	•	•	•	•	•	•	•
Pré-installation caméra de recul	•	•	•	•	•	•	•	•	•	•	•	•	•	•
Support TV	•	•	•	•	•	•	•	•	•	•	•	•	•	•
Placard / Emplacement TV	•	•	•	•	•	•	•	•	•	•	•	•	•	•
Antenne radio FM/AM + DAB avec haut-parleurs	•	•	•	•	•	•	•	•	•	•	•	•	•	•

Dans la mesure où il n'y a plus de notion de saisonnalité chez Adria, les caractéristiques techniques sont susceptibles d'être modifiées en cours d'année. Merci de vous référer aux caractéristiques techniques disponibles sur le site internet [www.adria-france.com](http://www.adria-france.com), régulièrement mises à jour.

Les données ci-dessus sont sous réserve d'homologations définitives. Merci de vous rapprocher de votre distributeur.

\* Masse du véhicule carrossé avec conducteur compté forfaitairement à 75 kg, comprenant pour la partie mécanique les fluides de refroidissement, lubrifiant, carburant (90 % de la capacité du réservoir), et pour la partie habitation: réserves de gaz et eau propre (remplies à 90 %).

• Standard

## Au service de nos clients

Nos concessionnaires et nos clients accordent naturellement leur confiance à ADRIA, et ce n'est pas un hasard. Notre lien avec nos clients est, avant tout, notre réseau de vente. C'est pourquoi nous tenons à assurer un service après-vente alliant compétence et proximité.

### UNE CONNAISSANCE PARFAITE DES GAMMES ET DES MODÈLES

Être au fait des dernières innovations, de la sortie des nouveautés est la base d'une bonne connaissance des produits ADRIA.

Pour cela, nous organisons chaque année un événement qui réunit l'ensemble de nos revendeurs. Lors de cette convention, les évolutions des différentes gammes ainsi que les nouveaux modèles sont présentés.

### UN APPUI LOGISTIQUE SANS FAILLE

Afin de répondre dans les meilleurs délais aux demandes des clients, nous mettons un stock permanent de pièces, d'accessoires et d'équipements optionnels à la disposition de nos concessionnaires. Les pièces disponibles sont expédiées sous 24h.

### FORMER À L'ASSISTANCE TECHNIQUE

Nous proposons des formations à nos revendeurs. Ils développent ainsi leur connaissance des produits ADRIA, sont aptes à solutionner les problèmes techniques rencontrés par les clients et peuvent ainsi représenter la marque dans leur concession.



## Conseils et précautions

La sécurité passe avant tout lorsqu'il s'agit de fabriquer un véhicule de loisirs. Ainsi, adria fait du respect des normes légales de sécurité une priorité.

Dans un souci constant de transparence, ADRIA tient à vous informer que le chargement d'un Camping-car doit se faire en respectant un certain nombre de règles élémentaires, mais rien ne saurait malgré tout remplacer le bon sens et la responsabilité individuelle. Certains accessoires destinés à améliorer le confort ne sont pas pris en compte dans le calcul du poids en ordre de marche homologué.

NB : le poids ajouté de chaque option ou accessoire augmente le poids à vide du véhicule et la charge utile diminue d'autant. Pour votre sécurité, il est strictement interdit de dépasser le PTAC du véhicule, ainsi que la charge maximale par essieu autorisée par le fabricant du véhicule porteur.

### VÉHICULES AVEC SOUTE GARAGE

Le poids maximum autorisé dans la soute des véhicules ADRIA ne doit en aucun cas dépasser 150 kg. Dans l'hypothèse de la pose d'un porte-motos, le poids de ce dernier ne saurait être ajouté au poids maximum dans la soute indiqué précédemment.

### ATTELAGE

L'ensemble des camping-cars ADRIA sont homologués avec attelage (équipement optionnel). Il est donc tout à fait autorisé de transférer une partie de la charge transportée par le biais d'une remorque bagagère.

Pour les remorques dont le PTAC n'excède pas 750 kg, le permis E n'est pas obligatoire.

### DÉTERMINATION DU POIDS EN ORDRE DE MARCHÉ SELON DIRECTIVE EN 1646-2

Le poids en ordre de marche comprend le véhicule de base hors options, 75 kg pour le conducteur, le plein de carburant, l'eau potable et le gaz à 90 % de leur contenance. Le poids des personnes supplémentaires n'est pas pris en compte dans le poids en ordre de marche et vient en déduction de la charge utile restante. Il en va de même pour tout autre équipement ne faisant pas partie de la dotation en série.

La charge utile est égale au poids total en charge moins le poids en ordre de marche.

### POIDS DES PRINCIPAUX ACCESSOIRES

(à titre indicatif en fonction des marques)

Store extérieur 45 kg

Panneau solaire 8 à 10 kg

Antenne satellite manuelle 4 à 6 kg

Antenne satellite motorisée 8 à 12 kg

Rafraîchisseur d'air 8 kg

Porte 2 vélos 6 kg

Attelage 36 kg

Porte-motos 49 kg

Batterie supplémentaire 20 à 40 kg selon puissance



\* sous réserve d'un test d'étanchéité annuel.

Les caractéristiques techniques indiquées au présent catalogue sont celles connues à la date d'impression et sont susceptibles de modifications pour des raisons techniques ou réglementaires sans préavis.

Les informations concernant les poids sont en attente d'homologation définitive. Veuillez contacter votre concessionnaire afin de prendre connaissance d'éventuelles mises à jour. Des écarts de +/- 5 % sont possibles sur les volumes, dimensions et poids. La couleur standard des véhicules est le blanc. Les véhicules de couleur gris sont une option payante (hors Supreme).

ADRIA se réserve le droit de modifier les caractéristiques techniques de ses modèles à tout moment sans avoir à apporter de modifications à des véhicules commandés et non livrés, ou livrés.

Les véhicules de loisirs ADRIA sont produits pour différents marchés européens et toutes les données techniques du présent catalogue ne correspondent pas obligatoirement aux véhicules sélectionnés pour le marché français.

Malgré une attention toute particulière portée à la réalisation de ce catalogue, nous ne pouvons être tenus pour responsables des éventuelles erreurs typographiques ou de celles commises lors de l'impression.

De ce fait, ce catalogue ne peut constituer un document contractuel.

**ADRIA**

**SOCANOR**

PAE du Haut Villé  
Rue Jean Baptiste Godin  
60000 BEAUVAIS  
[www.adria-france.com](http://www.adria-france.com)

**I FEEL  
SLOVENIA**

**Slovénie**  
Votre destination de camping.  
[www.slovenia.info](http://www.slovenia.info)



Ce catalogue a un but illustratif. Certaines photos peuvent inclure des éléments ne correspondant pas à l'équipement standard ou représentant des produits de marché différent. Afin de respecter les réglementations, certaines données techniques ou commerciales peuvent changer. Merci de vous rapprocher d'un concessionnaire Adria afin d'obtenir l'ensemble des informations avant l'achat.

Publié par: Adria Mobil, d.o.o.; Art Direction: PM2; Production: Enigma d.o.o.; Photography: Branko Čeak, Jože Maček, Jure Horvat, Styling: Nataša Mandelj Čeak; Cover photo: Branko Čeak, Jože Maček, Jure Horvat; Lifestyle photos: Simone Benedetti, Francesco Zanet, Daniele Molineris, Luca Masarà, Shutterstock, iStock, themediumgray.com; Styling: PM2, Claudia Barberi. KTM Images: Rally Zone; Photo Adria Mobil Cycling: Vid Ponikvar|Sportida; Primož Roglič|Cor Vos, Tour de Tietema; Renders: Inpac d.o.o.; Copy: Neil Morley; Lythography: Tomo Per; Thanks to: Müller, Amfibija, My Dream Journey, Kamp Šobec; Imprimé par: Florjančič tisk d.o.o.

Impression Septembre 2022.