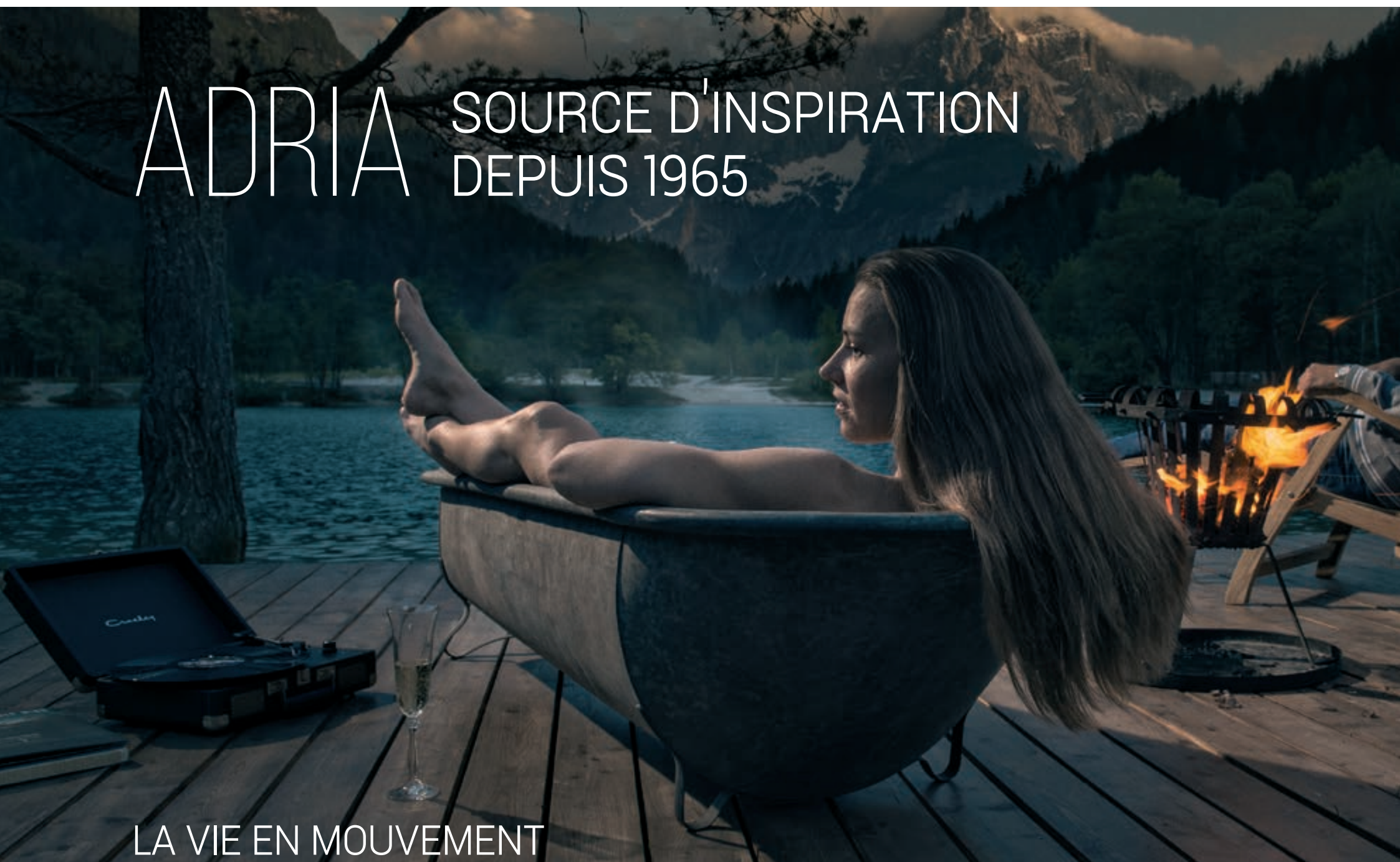




2017
**NOUVEAU
SONIC**

EXPRIMEZ-VOUS LIBREMENT

ADRIA SOURCE D'INSPIRATION DEPUIS 1965



LA VIE EN MOUVEMENT

EXPRIMEZ-VOUS LIBREMENT

Imaginez un camping-car conçu entièrement comme vous l'imaginiez. Aux lignes, à la forme et aux fonctions parfaites. Un design harmonieux et épuré, où l'espace ne fait aucun compromis et où toutes les fonctionnalités que vous souhaitez se trouvent exactement là où vous le vouliez. Un camping-car où l'atmosphère est idéale, à toute heure du jour ou de la nuit. Tel est le tout nouveau Sonic d'Adria.

Un look plus affirmé, de nouvelles courbes douces mais aussi la présence sur la route et la sensation de conduite agréable qui caractérisent l'ensemble des camping-cars ADRIA.

Imaginez-vous pénétrer dans un décor d'harmonie et de luxe, qui flatte le regard, quel que soit l'endroit où vous posez les yeux. Espace, confort et ergonomie se retrouvent jusque dans les moindres détails.

La liberté non seulement de voyager, mais aussi de vous exprimer.

Profitez de vos aventures,

Sonja Gole

Directrice générale, Adria Mobil.



*Tina Maze et Andre Massi.
Sonic SUPREME au lac Jasna, mai 2016, Slovénie*

INSPIRATIONS



Encore plus d'informations, de conseils, de découvertes dans notre magazine en ligne sur

WWW.ADRIA-FRANCE.COM

LE NOUVEAU SONIC





HARMONIE

Un design intérieur et extérieur d'exception, d'une simplicité élégante, où le jeu de tous les détails crée une harmonie de lignes contemporaines épurées.

Une allure inspirée, une sélection soignée de matières, de couleurs et de textiles, une ambiance auxquelles vient se joindre l'utilisation subtile d'un éclairage contrôlable faisant entre autres appel à des LED qui soulignent les lignes élégantes de l'intérieur du nouveau Sonic.

L'effet global est celui de formes et de fonctions simples, subtiles et assurées. Nous appelons cela l'harmonie.

LUXE

Un espace et un luxe sans compromis, pour les passionnés de camping-cars les plus exigeants. Un habitacle conçu pour y vivre et qui abrite des petits détails qui font toute la différence. Le nouveau Sonic rassemble nos quinze années d'expérience, de passion et d'expertise dans la création de véhicules de loisirs.

Chaque chose a sa place et l'espace habitable s'exprime dans la nouvelle zone de vie et de cuisine. Les chambres et la salle de bains dégagent une impression de luxe et de tranquillité extrêmes. Votre espace, où que vous alliez.

L'élégance épurée du nouveau Sonic se retrouve jusque dans les moindres détails, depuis la sensation de confort et de toucher des sièges jusqu'aux poignées exactement là où vous en avez besoin.

FONCTIONNALITÉ

Le nouveau Sonic, là où forme et fonction se rencontrent avec esthétisme. Confort et sécurité n'acceptent aucun compromis, grâce à un design intelligent et sophistiqué, appliqué à l'utilisation des technologies, des méthodes de construction et des matériaux.

Parfaitement intégré grâce à la cabine du Fiat Ducato, aux normes Euro 6, mais aussi doté de la structure de carrosserie « Complex » d'Adria, qui marie à merveille performance, durabilité et qualité.

Faites votre choix parmi une gamme de solutions de chauffage haut de gamme et appréciez notre expertise dans les domaines de l'isolation, de la gestion de la circulation de l'air et de la régulation du climat intérieur. Construit selon les normes exigeantes d'Adria et couvert par une garantie générale de 2 ans ainsi qu'une garantie de 7 ans* contre les infiltrations d'eau.

PERSONNALITÉ

Laissez votre personnalité s'exprimer grâce à un choix de design intérieur et extérieur et à différents niveaux d'équipements et de tissus.

Optez pour le Sonic Axess avec son intérieur « Tranquil » et un bon niveau d'équipement. Le Sonic Plus propose un intérieur « Tempo » et un niveau plus élevé d'équipement, ainsi qu'un choix d'aménagements et un chauffage Truma.

Le Sonic Supreme, quant à lui, est doté d'un intérieur « Symphony » offrant un niveau d'équipement optimal, un châssis AL-KO et un chauffage Alde entièrement intégré avec Smart Control.

** Voir conditions chez votre concessionnaire*

HARMONIE





CONÇU POUR Y VIVRE

LORS DE LA CONCEPTION D'UNE MAISON, CHAQUE PETIT DÉTAIL A SON IMPORTANCE, DEPUIS L'UTILISATION DE L'ESPACE JUSQU'À LA CIRCULATION ENTRE LES PIÈCES, SANS OUBLIER L'EMPLACEMENT DES PETITES CHOSES. CES ASPECTS SONT ENCORE PLUS IMPORTANTS DANS UN CAMPING-CAR, VOTRE MAISON LORSQUE VOUS N'ÊTES PAS À LA MAISON.

ADRIA CRÉE DES VÉHICULES DE LOISIRS DEPUIS PLUS DE CINQUANTE ANS. NOUS ÉCOUTONS ATTENTIVEMENT NOS CLIENTS ET NOUS METTONS À PROFIT NOTRE EXPÉRIENCE AFIN DE FAÇONNER UN CAMPING-CAR OÙ CHAQUE CHOSE SE TROUVE À LA BONNE PLACE ET OÙ PLAN OUVERT ET RESPECT DE L'INTIMITÉ SE CÔTOIENT. CONÇU EN S'INSPIRANT DE LA FAÇON DONT VOUS UTILISEZ VOTRE CAMPING-CAR.

COUCHAGE

Une gamme de solutions pouvant accueillir jusqu'à quatre personnes, aux dimensions optimisées et dotées de matelas ventilés confortables. Des lits faciles d'accès, y compris le lit de pavillon à armature légère et commande électrique, offrent un couchage de luxe associé à une ambiance lumineuse contrôlable et une circulation de l'air frais.



HABITATION

Les zones de vie confortables et fonctionnelles, sont parfaitement intégrées avec la cabine. Un grand coin repas abrite une table réglable et des sièges confortables garnis de coussins supplémentaires. Les armoires suspendues concaves, dotées d'un éclairage d'ambiance à LED, offrent plus d'espace de rangement et augmentent l'espace de vie. Un mur multimédia avec son tableau de commande, un support pivotant intégré pour une télévision jusqu'à 28 pouces et même un placard à chaussures ont été prévus.



CUISINE

Notre toute nouvelle cuisine allie forme et fonction dans un design élégant en S reposant sur des principes d'ergonomie. Pour ouvrir les tiroirs à verrouillage central et fermeture amortie, il suffit d'exercer une pression. La cuisine offre un excellent espace de travail et de rangement ainsi que toutes les fonctionnalités nécessaires. Choix de réfrigérateurs de très grandes dimensions. Le tout rehaussé par une fenêtre intégrée avec store et un éclairage à LED.



SALLE DE BAINS

La salle de bains attenante qui a été conçue selon des principes d'ergonomie, propose un équipement de qualité et diverses touches de luxe. Cet espace intime bien éclairé et ventilé vous permettra de vous rafraîchir. Vous y trouverez, en outre, un grand miroir et un espace de rangement généreux pour vos objets personnels.



▶

SAVOIR PLUS

Visionnez nos vidéos en ligne sur

WWW.ADRIA-FRANCE.COM

CONÇU POUR LA PERFORMANCE

LA TOUTE NOUVELLE GAMME DE CAMPING-CARS SONIC A ÉTÉ CONÇUE POUR RÉALISER DES PERFORMANCES. TOUT A ÉTÉ DESSINÉ, DÉVELOPPÉ ET TESTÉ AVEC LE PLUS GRAND SOIN, AFIN DE GARANTIR VOTRE SÉCURITÉ, VOTRE CONFORT DURANT VOS AVENTURES. CONSTRUIT POUR VOTRE PLAISIR, CONSTRUIT POUR DURER.



ADRIA

7 ANS*
DE GARANTIE
CONTRE LES
INFILTRATIONS D'EAU

*Selon termes et conditions applicables.
Pour de plus amples renseignements,
veuillez visiter notre site Web.

10

1 DESIGN INTÉGRÉ.

Paroi avant monobloc en polyester avec nouveau profil, calandre injectée et feux à LED exclusifs d'Adria. Paroi arrière dynamique Adria.

2 FIAT DUCATO.

Châssis Ducato sur les modèles Axess et Plus, pour une meilleure résistance à la torsion et un espace de vie optimisé. Châssis AL-KO sur les modèles Supreme. Choix de moteurs Euro 6 Fiat Ducato puissants et aides à la conduite.

3 ADRIA 'COMPREX'

La structure de carrosserie « Compres » d'Adria allie la résistance à la torsion du bois, la durabilité du polyester et les propriétés anti-humidité du polyuréthane, pour une carrosserie plus robuste et plus résistante.

4 CHOIX DES CHAUFFAGES

Un type de chauffage pour chaque gamme. Fiable et réputé pour son efficacité, le chauffage Truma équipe les gammes Axess et Plus des nouveaux SONIC.

Si vous optez pour la gamme Supreme, vous bénéficierez de la chaudière ALDE vous garantissant un confort optimal.

5 ISOLATION

Les nouveaux SONIC sont construits selon les normes « Thermo-built » afin d'optimiser l'isolation, l'efficacité du chauffage et la ventilation. Ce processus améliore le confort à bord et permet l'utilisation de son Intégral tout au long de l'année et quelle que soit les saisons.

6 AIR FLOW SYSTEM D'ADRIA

Une gestion perfectionnée de la circulation de l'air favorise la circulation de l'air dans l'espace de vie, y compris dans le compartiment de douche de la salle de bains.

7 PORTES ET FENÊTRES

Les grandes fenêtres de la cabine améliorent la visibilité lors de la conduite et des manœuvres. Nouvelle portière du côté du conducteur et accès amélioré à l'espace de vie. Les meilleures fenêtres panoramiques sur le marché et le sun roof font entrer la lumière naturelle et renforcent la sensation d'espace.

8 MOBILIER ET RANGEMENT

Des meubles de qualité construits avec savoir-faire par Adria. Nouvelles armoires suspendues concaves en aluminium et bois, pour plus de stabilité et une meilleure fermeture. Espace de rangement optimal sous le garage.

9 CONFORT ET SÉCURITÉ

L'intérieur confortable se décline dans trois styles uniques qui privilégient le confort dans l'espace de vie et de couchage.

10 SERVICE CLIENTÈLE

Garantie générale de 2 ans, garantie de 7 ans contre les infiltrations d'eau et assistance routière à travers l'Europe. La garantie générale peut être étendue, en option, à 5 ans et 100 000 kilomètres, y compris tous les services. Réseau de 450 concessionnaires Adria en Europe et au-delà.

PLUS D'INFOS


Découvrez l'ensemble
de notre gamme sur

WWW.ADRIA-FRANCE.COM

LES CHÂSSIS

Les véhicules Adria dotés d'une structure « Comprex » sont désormais couverts par une garantie standard de 7 ans contre les infiltrations d'eau, qui prouve la supériorité de cette structure de carrosserie unique en son genre.

- 1 PANNEAU EN BOIS COMPOSITE
- 2 JOINT POLYURÉTHANE
- 3 MOUSSE DE POLYSTYRÈNE EXPANSÉ
- 4 PANNEAU EXTÉRIEUR EN POLYESTER
- 5 LONGERONS DE RENFORT EN BOIS
- 6 MOUSSE DE POLYSTYRÈNE EXTRUDÉ
- 7 PANNEAU EXTÉRIEUR EN POLYESTER



ADRIA

7 ANS*
DE GARANTIE
CONTRE LES
INFILTRATIONS D'EAU

*Selon termes et conditions applicables.
Pour de plus amples renseignements,
veuillez visiter notre site Web.



FIAT DUCATO



- Face avant de type « automobile ».
- Conduite plus aisée grâce à la boîte de vitesses (robotisée) Comfort-matic et indicateur de changement de vitesse en option.
- Radio Bluetooth, lecteur MP3 et options de navigation intégrées.
- Moteur Euro 6 avec soupape RGE basse pression.
- Moteur à injection (Multijet), 2,3 litres, avec nouvelle structure de 130, 150 ou 180 Hp.
- ESP en option. Aides à la conduite : ESC (Electronic Stability Control), système de contrôle de vitesse en descente, système de contrôle de la traction et limiteur de vitesse.

CHÂSSIS FIAT DUCATO SUR LES MODÈLES SONIC AXESS ET PLUS

Châssis Fiat à profil haut pour une résistance optimale à la torsion et plancher plat dans la zone d'habitation.



CHÂSSIS À PROFIL HAUT AL-KO SUR LES MODÈLES SONIC SUPREME

Châssis à profil haut AL-KO pour une résistance optimale à la torsion et double plancher technique

AL-KO Air Premium ou AL-KO Level Controller (en option) pour un plus grand confort de conduite.



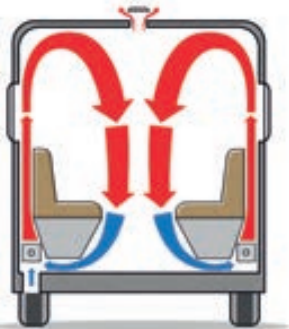
RÉGULATION INTÉRIEUR

ISOLATION

Comme tous les véhicules Adria sont construits selon les normes « Thermo-build », l'utilisation des matériaux d'isolation, la conception du chauffage et l'Air Flow System d'Adria sont optimisés. Par conséquent, tous les véhicules Adria peuvent être utilisés durant toute l'année.

VENTILATION & REFROIDISSEMENT

Les véhicules Adria sont aussi conçus pour être confortables, grâce à une gestion perfectionnée de la circulation de l'air, une bonne ventilation, des fenêtres avec protection solaire intégrée ou teintées.



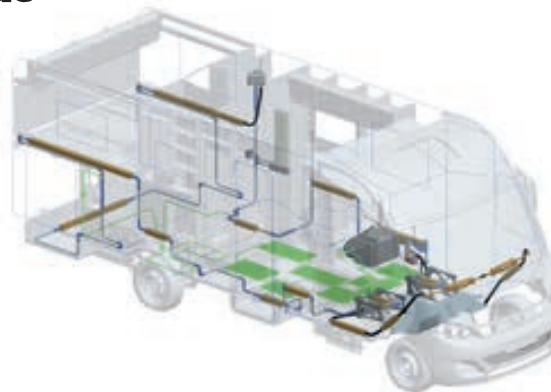
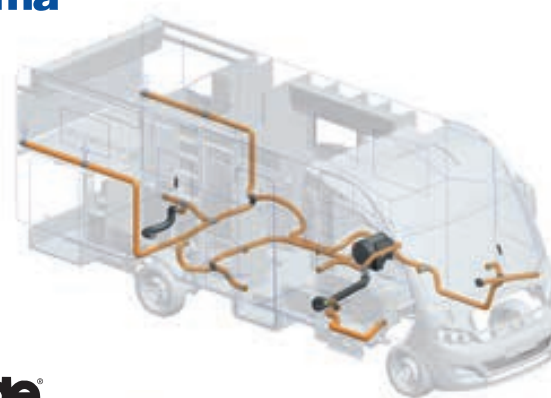
**certaines fonctionnalités peuvent ne pas être disponibles sur tous les modèles.*



CHAUFFAGE

Adria optimise l'efficacité du chauffage sur tous les véhicules, grâce à une ingénierie de précision et des tests en chambre froide. Cette approche associée à la structure « Comprex » d'Adria et à une isolation optimale permet d'éliminer les ponts thermiques afin de créer un environnement efficace et confortable tout au long de l'année.

Les véhicules proposent plusieurs systèmes de chauffage, tous efficaces, puissants et possédant leurs propres atouts.



CHAUFFAGE SUPPLÉMENTAIRE WEBASTO* THERMO TOP 5,2 KW

Confort de conduite et de vie grâce au chauffage du camping-car dans son intégralité

Chauffage à l'aide de l'échangeur thermique et des convecteurs Alde dans la zone d'habitation



ALDE SMART CONTROL APPLICATION DE COMMANDE À DISTANCE DU CHAUFFAGE

Depuis le tableau de commande jusqu'à votre appareil portable

Standard sur le modèle Supreme



* En option sur gamme Supreme

AXESS



SYMPHONY

PLUS



TEMPO

SUPREME



TRANQUIL

PERSONNALITÉ

Exprimez-vous librement.

Le nouveau Sonic vous offre la liberté de voyager, mais aussi de vous exprimer. Avec les modèles Axess, Plus et Supreme, vous avez le choix parmi différents niveaux d'aménagement et d'équipement, car ils vous offrent chacun des fonctionnalités, un style et une personnalité différents. À vous de choisir.

Un modèle Axess, avec son extérieur blanc, un équipement de base et un nouveau style intérieur Tranquil. Un modèle Plus, pour un niveau d'équipement supérieur, un extérieur blanc et un intérieur Tempo. Ou un modèle Supreme, avec un niveau d'équipement encore supérieur, un châssis à profil haut AL-KO, un chauffage Alde et un intérieur Symphony.

Chaque modèle vous offre en outre un choix d'aménagements, de tissus et d'équipements en option.



SONIC AXESS



SONIC PLUS



SONIC SUPREME



SONIC

SONIC AXESS

Entièrement remaniée, la gamme Sonic Axess a fière allure avec sa nouvelle face avant à la fois particulièrement élégante et présentant une finition des plus soignées. Toute la classe d'un bel intégral pour une entrée de gamme qui n'en a que le nom, tant ses prestations vont vous impressionner. Avec le Sonic Axess, entrez dans un monde de confort au plus juste prix !

Construction selon le procédé Complex.

Fenêtre panoramique.

Nouvelle paroi arrière dynamique avec feux horizontaux.



Carrosserie en polyester blanc.

Calandre moulée par injection avec détails de style automobile.

Fiat Ducato doté d'un moteur Euro 6 au choix.

Jantes Alliage en option

Feux anti-brouillard et feux à LED

La décoration d'un camping-car reste un élément de séduction incontournable et le style retenu pour cette collection 2017 ne va pas laisser indifférent. Un design inédit, de nouvelles fonctionnalités, une cuisine complètement repensée pour que chaque chose soit à sa place, l'intérieur du Sonic Axess conjugue le beau et l'utile. Qu'il s'agisse du couchage, des rangements ou encore de la partie toilette, l'aspect pratique a été étudié centimètre par centimètre pour une utilisation sans contrainte, et ce en toutes saisons.

Éclairage
d'ambiance à LED.

Nouveau mur multimédia, tableau de commande, station d'accueil pour
tablette et support pivotant pour une télévision jusqu'à 28 pouces.

Armoires suspendues concaves offrant plus
d'espace de rangement et de vie.



Espace de vie avec grand coin
repas confortable.

Sièges confortables
avec coussins.

SONIC

SONIC AXESS

De solides atouts



Vous aimez cuisiner à bord ? Cela tombe bien car vous allez adorer le nouveau bloc cuisine, équipé de ses trois feux, d'un grand réfrigérateur de 141 l, d'un bel espace de travail et de nombreux rangements comportant des tiroirs à fermeture amortie. Avec un éclairage intégrant des Led d'ambiance, un tableau de contrôle multimédia numérique avec station d'accueil pour tablette, un support de télévision intégré, le confort est omniprésent à bord. Un puissant chauffage Truma assure, avec une ventilation très efficace, un parfait usage été comme hiver.



SAVOIR PLUS



Visionnez nos vidéos en ligne sur

WWW.ADRIA-FRANCE.COM

SONIC AXESS PACK AXESS (OPTIONNEL)

- Porte cellule grande largeur équipée d'une fenêtre et moustiquaire
- Toit ouvrant panoramique « Skydome »
- Stores d'occultation pour fenêtres cabine
- Réservoir eaux usées isolé et chauffé



SONIC


SONIC PLUS

Conçue dans une seule pièce en polyester et parfaitement intégrée au châssis, le design de la face avant du nouveau Sonic Plus montre à lui seul la maîtrise d'Adria en matière d'intégraux. Avec sa finition digne d'une berline de classe supérieure, il allie modernité et dynamisme. De quoi être fier de rouler en Sonic Plus !

Construction selon le procédé Complex.

Fenêtre panoramique.

Nouvelle paroi arrière dynamique avec feux horizontaux.



Carrosserie en polyester blanc.

Jantes Alliage de série

Feux anti-brouillard et feux à LED

Calandre moulée par injection avec détails de style automobile.

Fiat Ducato doté d'un moteur Euro 6 au choix.

Ambiance "Zen" à bord du Sonic Plus grâce à son salon en L aussi accueillant que sa chambre arrière (700 SC/ SBC) ou ses lits jumeaux (700 SLT). Aux prestations très sérieuses de la version Axess, la série Plus ajoute la suspension pneumatique, une gazinière avec four et un kit de connection USB (Pack Plus). Du bel ouvrage avec en prime comme sur tous les Sonic, un grand toit panoramique intégré dans la forme du toit.

Éclairage
d'ambiance à LED.

Nouveau mur multimédia, tableau de commande, station d'accueil pour
tablette et support pivotant pour une télévision jusqu'à 28 pouces.

Armoires suspendues concaves offrant plus
d'espace de rangement et de vie.



Espace de vie avec grand coin repas
confortable en L.

Sièges confortables
avec coussins.

SONIC

SONIC PLUS

100% Confort



Idéale pour tous ceux qui veulent disposer à bord d'un grand nombre de prestations comme le réfrigérateur de 175 litres, le four, le réchaud trois feux, un éclairage ultra-moderne, un tableau de commande numérique ou un puissant chauffage de 6000 calories, la gamme Sonic Plus répond parfaitement aux attentes des camping-caristes attentifs à la qualité des assemblages mais aussi au confort de l'habitacle. Les trois modèles 4 places offrent les schémas d'implantation les plus appréciés du moment !



SAVOIR PLUS



Visionnez nos vidéos en ligne sur

WWW.ADRIA-FRANCE.COM

SONIC PLUS PACK PLUS (OPTIONNEL)

- Suspension pneumatique
- Dinette en « L »
- Gazinière avec Four Duplex
- Kit de connexion USB et Audio pour tablette



SONIC

SONIC SUPREME

Dans la famille Sonic, le tout nouveau Supreme n'est rien moins que la nouvelle référence de la catégorie. Superbement équipé, il est proposé dans une robe gris métallisé (Pack Supreme) se mariant à merveille avec la nouvelle face avant inspirée du monde de l'automobile. Ses finitions parfaites et sa dotation exclusive en font un camping-car de grande classe. Certains détails ne trompent pas comme les rétroviseurs extérieurs "Bus", les feux halogènes ou encore les jantes alliage de 16 pouces. Montez à bord, vous allez aimer !

Construction selon le procédé Complex.

Fenêtre panoramique.

Nouvelle paroi arrière dynamique avec feux horizontaux.



Parois latérales en aluminium couleur argent métallisé.

Calandre moulée par injection avec détails de style automobile.

Nouveau profil avant, de couleur argent, avec masque avant haut de gamme et détails chromés.

Fiat Ducato doté d'un moteur Euro 6 au choix.

Jantes Alliage (Pack Suprême)

Feux anti-brouillard et feux à LED

La noblesse des matériaux s'impose dès le premier regard. De l'aluminium, du bois admirablement assemblé, du cuir pour la sellerie, ici tout est luxe sans jamais friser l'ostentatoire. Banquette et matelas rembourrés, atmosphère chaleureuse et intimiste, Sonic Supreme se décline en trois versions 710 SC/SBC/SLT afin de trouver, sous la même robe, le plan le plus adapté à ses attentes.

Éclairage d'ambiance
intégré partout.

Nouveau mur multimédia, tableau de commande, station d'accueil pour
tablette et support pivotant pour une télévision jusqu'à 28 pouces.

Armoires suspendues concaves offrant plus
d'espace de rangement et de vie.



Sièges confortables avec rembourrage
supplémentaire et coussins.

Large dinette.

Espace de vie avec grand coin
repas confortable en L.

SONIC

SONIC SUPREME

L'intégral de toutes les exigences



Lorsque l'on a déjà goûté aux plus belles références en matière de véhicule de loisirs, il reste à découvrir le dernier-né et le plus luxueux modèle de la gamme Sonic, le Supreme. Son design a déjà été salué par la presse spécialisée, tout comme la qualité remarquable de sa fabrication. Sans compromis pour le vrai haut de gamme, cet intégral reçoit un châssis Al-ko (double plancher technique) et un chauffage central Alde, ce qui lui confère de solides atouts pour un usage quatre saisons. Comme tous les Adria, il se conduit avec un simple permis tourisme !



PLUS D'INFOS

Découvrez l'ensemble de notre gamme sur WWW.ADRIA-FRANCE.COM

SONIC SUPREME PACK SUPREME (OPTIONNEL)

- Carrosserie gris métal
- Tissu cuir
- Jantes Alliages



FIAT SONIC AXESS 600 SC

CARACTERISTIQUES

Châssis	Fiat Ducato Euro 6
Motorisation	2,3L 130cv 35L
Puissance administrative (Cv)	8
Nombre de places carte grise	4
POIDS (kg)	
Masse en service (G)*	2990
Poids total en charge	3500
Poids tractable	2000
DIMENSIONS (mm)	
Longueur hors tout	6990
Largeur hors tout	2320
Hauteur hors tout	2980
Hauteur intérieure	2040

AUTRES MOTORISATIONS DISPONIBLES :

2,3L 150cv 35L
2,3L 180cv 35L

** Masse du véhicule carrossé avec conducteur compté forfaitairement à 75 kg, comprenant pour la partie mécanique les fluides de refroidissement, lubrifiant, carburant (90% de la capacité du réservoir), outillage, et pour la partie habitation: réserves de gaz et d'eau propre (remplie à 90%)*

EQUIPEMENTS CABINE


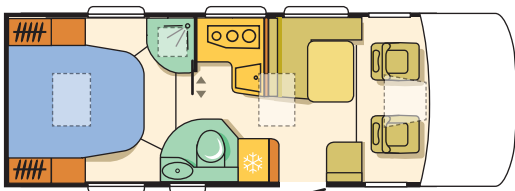
- Euro 6
- ABS / EBD
- Feux à LED
- Anti-brouillard avant
- Climatisation cabine
- Régulateur de vitesse
- Airbag conducteur
- Stores pare-brise et cabine
- Sièges grand confort
- Tableau de bord version luxe

EQUIPEMENTS CELLULE

- Carrosserie polyester
- Bas de caisse en aluminium
- Dînette en L
- Lit de pavillon électrique
- Réservoir d'eau propre 140 Litres
- Réservoir d'eau usée 85 Litres
- Réfrigérateur 141 Litres
- Chauffage / chauffe-eau 4000 CAL
- Coffre à gaz 2 x 13 kg

Possibilité d'extension d'homologation de 3500kg à 3650kg (PL)

4 PLACES NUIT



FIAT SONIC PLUS 700 SBC

CARACTERISTIQUES

Châssis	Fiat Ducato Euro 6
Motorisation	2,3L 130cv 35L
Puissance administrative (Cv)	8
Nombre de places carte grise	4
POIDS (kg)	
Masse en service (G)*	3130
Poids total en charge	3500
Poids tractable	2000
DIMENSIONS (mm)	
Longueur hors tout	7520
Largeur hors tout	2320
Hauteur hors tout	2960
Hauteur intérieure	2040

AUTRES MOTORISATIONS DISPONIBLES :

2,3L 150cv 35L
2,3L 180cv 35L

** Masse du véhicule carrossé avec conducteur compté forfaitairement à 75 kg, comprenant pour la partie mécanique les fluides de refroidissement, lubrifiant, carburant (90% de la capacité du réservoir), outillage, et pour la partie habitation: réserves de gaz et d'eau propre (remplie à 90%)*

EQUIPEMENTS CABINE

- Euro 6
- ABS / EBD
- Toit ouvrant panoramique « Skydome »
- Jantes alliage 16"
- Feux à LED
- Anti-brouillard avant
- Climatisation cabine
- Régulateur de vitesse
- Airbag passager et conducteur
- Stores pare-brise et cabine
- Sièges grand confort
- Tableau de bord version luxe

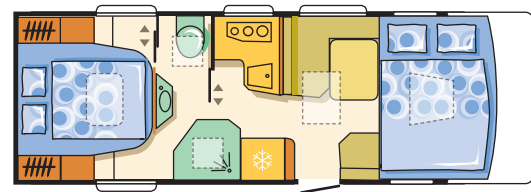

EQUIPEMENTS CELLULE

- Carrosserie polyester
- Bas de caisse en aluminium
- Lit de pavillon électrique
- Penderie électrique sous lit AR
- Porte cellule grande largeur avec fenêtre et moustiquaire
- Réservoir d'eau propre 140 Litres
- Réservoir d'eau usée 85 Litres
- Réfrigérateur 175 Litres
- Chauffage / chauffe-eau 6000 CAL
- Coffre à gaz 2 x 13 kg
- Vérins de parking
- Rétroviseurs couleur carrosserie

Possibilité d'extension d'homologation de 3500kg à 3650kg (PL)

Châssis disponible également en 44H (PTAC 4250 kg - PL)

4 PLACES NUIT



FIAT SONIC PLUS 700 SC

CARACTERISTIQUES


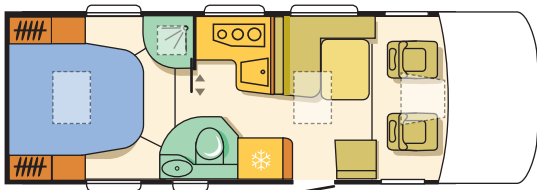
Châssis	Fiat Ducato Euro 6
Motorisation	2,3L 130cv 35L
Puissance administrative (Cv)	8
Nombre de places carte grise	4

POIDS (kg)

Masse en service (G)*	3130
Poids total en charge	3500
Poids tractable	2000

DIMENSIONS (mm)

Longueur hors tout	7520
Largeur hors tout	2320
Hauteur hors tout	2960
Hauteur intérieure	2040



AUTRES MOTORISATIONS DISPONIBLES :

2,3L 150cv 35L
2,3L 180cv 35L

* Masse du véhicule carrossé avec conducteur compté forfaitairement à 75 kg, comprenant pour la partie mécanique les fluides de refroidissement, lubrifiant, carburant (90% de la capacité du réservoir), outillage, et pour la partie habitation: réserves de gaz et d'eau propre (remplie à 90%)

EQUIPEMENTS CABINE

- Euro 6
- ABS / EBD
- Toit ouvrant panoramique « Skydome »
- Jantes alliage 16"
- Feux à LED
- Anti-brouillard avant
- Climatisation cabine
- Régulateur de vitesse
- Airbag passager et conducteur
- Stores pare-brise et cabine
- Sièges grand confort
- Tableau de bord version luxe

EQUIPEMENTS CELLULE

- Carrosserie polyester
- Bas de caisse en aluminium
- Lit de pavillon électrique
- Porte cellule grande largeur avec fenêtre et moustiquaire
- Réservoir d'eau propre 140 Litres
- Réservoir d'eau usée 85 Litres
- Réfrigérateur 175 Litres
- Chauffage / chauffe-eau 6000 CAL
- Coffre à gaz 2 x 13 kg
- Vérins de parking
- Rétroviseurs couleur carrosserie

Possibilité d'extension d'homologation de 3500kg à 3650kg (PL)

Châssis disponible également en 44H (PTAC 4400 kg - PL)

4 PLACES NUIT

FIAT SONIC PLUS 700 SLT

CARACTERISTIQUES

Châssis	Fiat Ducato Euro 6
Motorisation	2,3L 130cv 35L
Puissance administrative (Cv)	8
Nombre de places carte grise	4

POIDS (kg)

Masse en service (G)*	3130
Poids total en charge	3500
Poids tractable	2000

DIMENSIONS (mm)

Longueur hors tout	7520
Largeur hors tout	2320
Hauteur hors tout	2960
Hauteur intérieure	2040

AUTRES MOTORISATIONS DISPONIBLES :

2,3L 150cv 35L
2,3L 180cv 35L

* Masse du véhicule carrossé avec conducteur compté forfaitairement à 75 kg, comprenant pour la partie mécanique les fluides de refroidissement, lubrifiant, carburant (90% de la capacité du réservoir), outillage, et pour la partie habitation: réserves de gaz et d'eau propre (remplie à 90%)

EQUIPEMENTS CABINE

- Euro 6
- ABS / EBD
- Toit ouvrant panoramique « Skydome »
- Jantes alliage 16"
- Feux à LED
- Anti-brouillard avant
- Climatisation cabine
- Régulateur de vitesse
- Airbag passager et conducteur
- Stores pare-brise et cabine
- Sièges grand confort
- Tableau de bord version luxe

EQUIPEMENTS CELLULE

- Carrosserie polyester
- Bas de caisse en aluminium
- Lit de pavillon électrique
- Porte cellule grande largeur avec fenêtre et moustiquaire
- Réservoir d'eau propre 140 Litres
- Réservoir d'eau usée 85 Litres
- Réfrigérateur 175 Litres
- Chauffage / chauffe-eau 6000 CAL
- Coffre à gaz 2 x 13 kg
- Vérins de parking
- Rétroviseurs couleur carrosserie

Possibilité d'extension d'homologation de 3500kg à 3650kg (PL)

Châssis disponible également en 44H (PTAC 4400 kg - PL)

4 PLACES NUIT

FIAT SONIC SUPREME 710 SBC

CARACTERISTIQUES

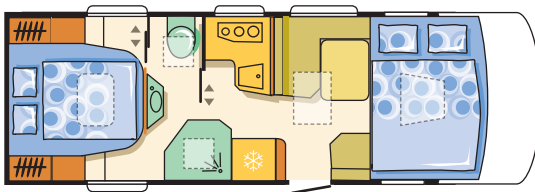
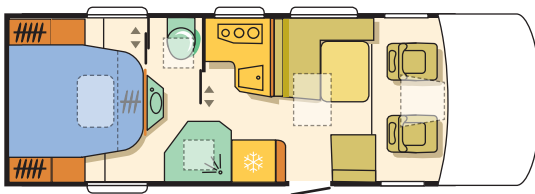
Châssis	Fiat Ducato Euro 6
Motorisation	2,3L 130cv 35L
Puissance administrative (Cv)	8
Nombre de places carte grise	3

POIDS (kg)

Masse en service (G)*	3200
Poids total en charge	3500
Poids tractable	2000

DIMENSIONS (mm)

Longueur hors tout	7520
Largeur hors tout	2320
Hauteur hors tout	2960
Hauteur intérieure	2040



AUTRES MOTORISATIONS DISPONIBLES :

2,3L 150cv 35L
2,3L 180cv 35L

** Masse du véhicule carrossé avec conducteur compté forfaitairement à 75 kg, comprenant pour la partie mécanique les fluides de refroidissement, lubrifiant, carburant (90% de la capacité du réservoir), outillage, et pour la partie habitation: réserves de gaz et d'eau propre (remplie à 90%)*

EQUIPEMENTS CABINE

- Euro 6
- ABS / EBD
- Châssis ALKO
- ESP traction PLUS
- Toit ouvrant panoramique « Skydome »
- Feux à LED
- Anti-brouillard avant
- Climatisation cabine
- Régulateur de vitesse
- Airbag passager et conducteur
- Stores pare-brise et cabine

EQUIPEMENTS CELLULE

- Chauffage ALDE
- Bas de caisse en aluminium
- Lit de pavillon électrique
- Penderie électrique sous lit AR
- Porte cellule grande largeur avec fenêtre et moustiquaire
- Réservoir d'eau propre 140 Litres
- Réservoir d'eau usée 85 Litres
- Réfrigérateur 175 Litres
- Coffre à gaz 2 x 13 kg
- Vérins de parking
- Rétroviseurs couleur carrosserie

Possibilité d'extension d'homologation de 3500kg à 3850kg (PL)

4 PLACES NUIT

FIAT SONIC SUPREME 710 SC

CARACTERISTIQUES



Châssis	Fiat Ducato Euro 6
Motorisation	2,3L 130cv 35L
Puissance administrative (Cv)	8
Nombre de places carte grise	3

POIDS (kg)

Masse en service (G)*	3200
Poids total en charge	3500
Poids tractable	2000

DIMENSIONS (mm)

Longueur hors tout	7520
Largeur hors tout	2320
Hauteur hors tout	2960
Hauteur intérieure	2040



AUTRES MOTORISATIONS DISPONIBLES :

2,3L 150cv 35L
2,3L 180cv 35L

** Masse du véhicule carrossé avec conducteur compté forfaitairement à 75 kg, comprenant pour la partie mécanique les fluides de refroidissement, lubrifiant, carburant (90% de la capacité du réservoir), outillage, et pour la partie habitation: réserves de gaz et d'eau propre (remplie à 90%)*

EQUIPEMENTS CABINE

- Euro 6
- ABS / EBD
- Châssis ALKO
- ESP traction PLUS
- Toit ouvrant panoramique « Skydome »
- Feux à LED
- Anti-brouillard avant
- Climatisation cabine
- Régulateur de vitesse
- Airbag passager et conducteur
- Stores pare-brise et cabine

EQUIPEMENTS CELLULE

- Chauffage ALDE
- Bas de caisse en aluminium
- Lit de pavillon électrique
- Porte cellule grande largeur avec fenêtre et moustiquaire
- Réservoir d'eau propre 140 Litres
- Réservoir d'eau usée 85 Litres
- Réfrigérateur 175 Litres
- Coffre à gaz 2 x 13 kg
- Vérins de parking
- Rétroviseurs couleur carrosserie

Possibilité d'extension d'homologation de 3500kg à 3850kg (PL)

4 PLACES NUIT

FIAT SONIC SUPREME 710 SLT

CARACTERISTIQUES



Châssis	Fiat Ducato Euro 6
Motorisation	2,3L 130cv 35L
Puissance administrative (Cv)	8
Nombre de places carte grise	3

POIDS (kg)

Masse en service (G)*	3200
Poids total en charge	3500
Poids tractable	2000

DIMENSIONS (mm)

Longueur hors tout	7520
Largeur hors tout	2320
Hauteur hors tout	2960
Hauteur intérieure	2040



AUTRES MOTORISATIONS DISPONIBLES :

2,3L 150cv 35L
2,3L 180cv 35L

* Masse du véhicule carrossé avec conducteur compté forfaitairement à 75 kg, comprenant pour la partie mécanique les fluides de refroidissement, lubrifiant, carburant (90% de la capacité du réservoir), outillage, et pour la partie habitation: réserves de gaz et d'eau propre (remplie à 90%)

EQUIPEMENTS CABINE

- Euro 6
- ABS / EBD
- Châssis ALKO
- ESP traction PLUS
- Toit ouvrant panoramique « Skydome »
- Feux à LED
- Anti-brouillard avant
- Climatisation cabine
- Régulateur de vitesse
- Airbag passager et conducteur
- Stores pare-brise et cabine

EQUIPEMENTS CELLULE

- Chauffage ALDE
- Bas de caisse en aluminium
- Lit de pavillon électrique
- Porte cellule grande largeur avec fenêtre et moustiquaire
- Réservoir d'eau propre 140 Litres
- Réservoir d'eau usée 85 Litres
- Réfrigérateur 175 Litres
- Coffre à gaz 2 x 13 kg
- Vérins de parking
- Rétroviseurs couleur carrosserie

Possibilité d'extension d'homologation de 3500kg à 3850kg (PL)

4 PLACES NUIT



SONIC AXESS

	AXESS 600 SC
CHASSIS ÉQUIPEMENT	
Châssis	standard
Vérins de parking	0
Roue de secours	0
Support de roue de secours	0
Contrôle pour la pression des pneumatiques	0
Enjoliveurs de roue	X
ABS + EBD	X
Boîte automatique	0
Pack Fix & Go	X
Anti-brouillard SONIC	X
Rétroviseurs électriques et dégivrants	X
Préinstallation Auto Radio avec haut-parleurs	X
Habillage embase de siège	X
Feux à LED	X
Pneumatique spéciale Camping-car	X
Traction avant	X
Réservoir carburant 90 litres	X
Réservoir carburant 120 litres	0
Transmission manuelle	X
Traction Plus + Hill Descent	0
ESP	0
Alternateur renforcé 200 A	0
Régulateur de vitesse et limiteur de vitesse	X
Suspension pneumatique	0
Jantes acier 16" (Châssis 35L)	0
Jantes alliage 16" (Châssis maxi 35H)	0
Jantes alliage 16" (Châssis 35L)	0
EQUIPEMENT CABINE	
Climatisation cabine manuelle	X
Radio CD MP3 avec commande au volant	0
Volant et levier de vitesse en cuir	0
Tableau de bord version luxe	X
Vitre électrique gauche	X
Sièges cabine ajustables en hauteur et en profondeur	X
Revêtement de sièges cabine assorti à la cellule	X
Sièges avant pivotants	X
Finition tableau de bord BRONZE	0
Finition tableau de bord TECHNO	0
Ordinateur de bord	X
Airbag conducteur	X
Airbag passager	0
Pare-soleil conducteur et passager	0
Porte gobelet central	X
Vitres teintées	X
Store d'occultation pare-brise	X
Store d'occultation fenêtres latérales	PACK AXESS
HABITACLE	
Carrosserie polyester	X
Toit en polyester anti-grêle	X
Bas de caisse en aluminium	X
Coffre à bagages - droit (ouverture) (mm)	74x110
Coffre à bagages - gauche (ouverture) (mm)	73x80
Assemblage COMPREX	X
Porte cellule équipée d'une fenêtre et moustiquaire, largeur 600mm	PACK AXESS
Fenêtres ouvrantes "Adria" fumées	X
Lanterneau 700 x 500 (Midi Heki) salon avec éclairage	X
Lanterneau 400 x 400 chambre	X
Lanterneau cabinet de toilette 400 x 400	X
Vitre panoramique Polyplastik au dessus du lit escamotable	PACK AXESS
Coffre à gaz (2 x 13 kg)	X
Marche-pied électrique	X
Marche-pied isolé et éclairé	X
Protection plancher polyester	X
Troisième feux stop	X
Bande décorative noire au dessus de la calandre	X

SONIC AXESS

	AXESS 600 SC
INTÉRIEUR / MATERIAUX	
Nombre de places couchage	4
Lit arrière (cm)	195x146
Tête de lit arrière réglable manuellement	X
Lit de pavillon électrique	190X150
Dinette en L	X
Fixation ISOFIX	0
Lit avec sommier à lattes et matelas mousse	X
Éléments de décoration	X
Revêtement fenêtre cuisine avec éclairage LED	X
Boiserie	NOCE COGNAC
Tissu	GRACE
Assises salon grand confort, 120 mm	X
Coussins 4	X
EQUIPEMENT CUISINE	
Réchaud 3 feux avec protection en verre	X
Évier inox	X
Egouttoir	X
Capacité du réfrigérateur	141 L
CABINET DE TOILETTE / DOUCHE	
WC cassette pivotant	X
Bac à douche	X
Cabine de douche séparée par porte étanche	X
Douche séparée	X
INSTALLATION D'EAU	
Réservoir d'eau propres avec regulateur (Litres)	140 L
Réservoir d'eau usées chauffé et isolé, 85 litres	PACK AXESS
Pompe à eau à pression	X
INSTALLATION ÉLECTRIQUE	
Prises de courant 220 volts	X
Prises de courant 12 volts	X
Fusible général 220V avec prise de terre	X
Interrupteur général 12V	X
Plafonnier LED	X
Spots LED	X
Éclairage d'ambiance LED	X
Éclairage d'auvent	X
Transformateur (230V/12V)	X
Préinstallation pour antenne connexion satellite	X
Préinstallation pour panneaux solaires	X
Logement pour convertisseur 12V / 230V	X
Logement pour 3ème batterie	X
Panneau de contrôle	X
Extincteur	X
CHAUFFAGE	
Chauffage/chauffe-eau Truma 4000	X
Chauffage/chauffe-eau Truma 4000 ELECTRIQUE	0
Chauffage compartiment à bagages	X
Préinstallation pour climatisation cellule	X
INSTALLATION DE GAZ	
Gaz mono control CS	X
AUDIO/VIDEO	
Pré-installation radio avec 2 haut-parleurs et antenne	X
Prééquipement TV (230 V, 2x 12 V, raccord antenne)	X
Préinstallation caméra de recul	X
Support pour téléviseur	X
Emplacement TV	X

SONIC PLUS

	PLUS 700 SBC	PLUS 700 SC	PLUS 700 SLT
CHASSIS ÉQUIPEMENT			
Châssis	standard	standard	standard
Vérins de parking	X	X	X
Roue de secours	0	0	0
Support de roue de secours	0	0	0
Contrôle pour la pression des pneumatiques	0	0	0
Enjoliveurs de roue	X	X	X
ABS + EBD	X	X	X
Boîte automatique	0	0	0
Pack Fix & Go	X	X	X
Anti-brouillard	X	X	X
Anti-brouillard arrière	X	X	X
Rétroviseurs électriques et dégivrants	X	X	X
Préinstallation Auto Radio avec haut-parleurs	X	X	X
Habillage embase de siège	X	X	X
Feux à LED	X	X	X
Pneumatique spéciale Camping-car	X	X	X
Traction avant	X	X	X
Réservoir carburant 90 litres	X	X	X
Réservoir carburant 120 litres	0	0	0
Transmission manuelle	X	X	X
Traction Plus + Hill Descent	0	0	0
ESP	0	0	0
Alternateur renforcé 200 A	0	0	0
Régulateur de vitesse et limiteur de vitesse	X	X	X
Suspension pneumatique	PACK PLUS	PACK PLUS	PACK PLUS
Jantes alliage 16" (Châssis maxi 35H)	0	0	0
Jantes alliage 16" (Châssis 35L)	X	X	X
EQUIPEMENT CABINE			
Climatisation cabine manuelle	X	X	X
Climatisation cabine automatique	0	0	0
Radio CD MP3 avec commande au volant	0	0	0
Radio CD MP3 avec commande au volant et GPS	0	0	0
Volant et levier de vitesse en cuir	0	0	0
Tableau de bord version luxe	X	X	X
Sièges cabine ajustables en hauteur et en profondeur	X	X	X
Revêtement de sièges cabine assorti à la cellule	X	X	X
Sièges avant pivotants	X	X	X
Finition tableau de bord BRONZE	0	0	0
Finition tableau de bord TECHNO	0	0	0
Ordinateur de bord	X	X	X
Airbag conducteur	X	X	X
Airbag passager	X	X	X
Pare-soleil conducteur et passager	X	X	X
Porte gobelet central	X	X	X
Vitres teintées	X	X	X
Rétroviseurs peints aux couleurs de la carrosserie	X	X	X
Store d'occultation pare-brise	X	X	X
Store d'occultation pare-brise électrique	0	0	0
Store d'occultation fenêtres latérales	X	X	X
HABITACLE			
Carrosserie polyester	X	X	X
Toit en polyester anti-grêle	X	X	X
Bas de caisse en aluminium	X	X	X
Coffre à bagages - droit (ouverture) (mm)	74x110	74x110	97x40
Coffre à bagages - gauche (ouverture) (mm)	74x110	73x80	97x40
Assemblage COMPREX	X	X	X
Porte cellule équipée d'une fenêtre et moustiquaire, largeur 600mm	X	X	X
Fenêtres ouvrantes à cassette avec store et moustiquaire	X	X	X
Fenêtre double protection avec store et moustiquaire	X	X	X
Lanterneau 700 x 500 (Midi Heki) salon avec éclairage	X	X	X
Lanterneau cabinet de toilette 400 x 400	X	X	X
Vitre panoramique Polyplastik au dessus du lit escamotable	X	X	X
Coffre à gaz (2 x 13 kg)	X	X	X
Marche-pied électrique	X	X	X
Marche-pied isolé et éclairé	X	X	X
Radar de recul	X	X	X
Protection plancher polyester	X	X	X
Troisième feux stop	X	X	X
Bande décorative noire au dessus de la calandre	X	X	X
Calandre avec grille chromé	X	X	X

SONIC PLUS

	PLUS 700 SBC	PLUS 700 SC	PLUS 700 SLT
INTÉRIEUR / MATÉRIAUX			
Nombre de places couchage	4	4	4
Lit arrière (cm)	190x146	195x146	198x80,198x80
Tête de lit arrière réglable manuellement		X	
Lit de pavillon électrique	190X150	190X150	190X150
Dinette en L	PACK PLUS	PACK PLUS	PACK PLUS
Fixation ISOFIX	O	O	O
Lit avec sommier à lattes et matelas ressorts	X	X	X
Rallonge de table	X	X	X
Éléments de décoration	X	X	X
Revêtement fenêtre cuisine avec éclairage LED	X	X	X
Boiserie	NOCE COGNAC	NOCE COGNAC	NOCE COGNAC
Tissu	GRACE	GRACE	GRACE
Assises salon grand confort, 120 mm	X	X	X
Coussins 4	X	X	X
Penderie électrique sous lit central	X		
ÉQUIPEMENT CUISINE			
Réchaud 3 feux avec protection en verre	X	X	X
Evier inox avec protection	X	X	X
Egouttoir	X	X	X
Hotte aspirante	X	X	X
Capacité du réfrigérateur	175 L	175 L	175 L
Four avec grill combination Duplex et allumage électrique	PACK PLUS	PACK PLUS	PACK PLUS
CABINET DE TOILETTE / DOUCHE			
WC cassette pivotant	X	X	X
Bac à douche	X	X	X
Cabine de douche séparée par porte étanche	X	X	X
Douche séparée	X	X	X
INSTALLATION D'EAU			
Réservoir d'eau propres avec régulateur (Litres)	140 L	140 L	140 L
Réservoir d'eau usées chauffé et isolé, 85 litres	X	X	X
Pompe à eau à pression	X	X	X
INSTALLATION ÉLECTRIQUE			
Prises de courant 220 volts	X	X	X
Prises de courant 12 volts	X	X	X
Préinstallation pour prise USB et AUX (Tablette, smart phone...)	PACK PLUS	PACK PLUS	PACK PLUS
Fusible général 220V avec prise de terre	X	X	X
Interrupteur général 12V	X	X	X
Plafonnier LED	X	X	X
Spots LED	X	X	X
Éclairage d'ambiance LED	X	X	X
Éclairage d'ambiance LED du toit panoramique	X	X	X
Éclairage de la penderie	X	X	X
Éclairage de la soute à bagages	X	X	X
Éclairage d'auvent	X	X	X
Transformateur (230V/12V)	X	X	X
Préinstallation pour antenne connexion satellite	X	X	X
Préinstallation pour panneaux solaires	X	X	X
Logement pour convertisseur 12V / 230V	X	X	X
Logement pour 3 ^{ème} batterie	X	X	X
Panneau de contrôle	X	X	X
Extincteur	X	X	X
CHAUFFAGE			
Chauffage/chauffe-eau Truma 6000	X	X	X
Chauffage/chauffe-eau Truma 6000 ELECTRIQUE	O	O	O
Chauffage compartiment à bagages	X	X	X
Préinstallation pour climatisation cellule	X	X	X
INSTALLATION DE GAZ			
Gaz mono control CS	X	X	X
AUDIO/VIDEO			
Pré-installation radio avec 2 haut-parleurs et antenne	X	X	X
Prééquipement TV (230 V, 2x 12 V, raccord antenne)	X	X	X
Préinstallation caméra de recul	X	X	X
Support pour téléviseur	X	X	X
Emplacement TV	X	X	X

X : SERIE
O : OPTION

SONIC SUPREME

	SUPREME 710 SBC	SUPREME 710 SC	SUPREME 710 SLT
CHASSIS ÉQUIPEMENT			
Châssis	AL - KO	AL - KO	AL - KO
Véins de parking	X	X	X
Roue de secours	O	O	O
Support de roue de secours	O	O	O
Contrôle pour la pression des pneumatiques	O	O	O
Enjoliveurs de roue	X	X	X
Suspension Al-Ko Avant châssis L	O	O	O
Suspension Al-Ko Avant châssis H	O	O	O
ABS + EBD	X	X	X
Boîte automatique	O	O	O
Pack Fix & Go	X	X	X
Anti-brouillard	X	X	X
Anti-brouillard arrière	X	X	X
Rétroviseurs électriques et dégivrants	X	X	X
Préinstallation Auto Radio avec haut-parleurs	X	X	X
Habillage embase de siège	X	X	X
Feux à LED	X	X	X
Feux de position AR LED	X	X	X
Pneumatique spéciale Camping-car	X	X	X
Traction avant	X	X	X
Réservoir carburant 90 litres	X	X	X
Réservoir carburant 120 litres	O	O	O
Transmission manuelle	X	X	X
Traction Plus + Hill Descent	X	X	X
FSP	O	X	X
Alternateur renforcé 200 A	X	O	O
Régulateur de vitesse et limiteur de vitesse	X	X	X
Attelage	O	O	O
Suspension pneumatique AL-KO / ALC	O	O	O
Jantes alliage 16" (Châssis maxi 35H)	O	O	O
Jantes alliage 16" (Châssis Heavy)	O	O	O
Jantes alliage 16" (châssis 35L)		Pack Supreme	Pack Supreme
Bavette pour pneumatique avant SONIC	O	O	O
Bavette pour pneumatique avant	O	O	O
EQUIPEMENT CABINE			
Climatisation cabine manuelle	X	X	X
Climatisation cabine automatique	O	O	O
Radio CD MP3 avec commande au volant	O	O	O
Radio CD MP3 avec commande au volant et GPS	O	O	O
Volant et levier de vitesse en cuir	O	O	O
Tableau de bord version luxe	X	X	X
Vitre électrique gauche	X	X	X
Sièges cabine chauffés avec suspension ajustables en hauteur et profondeur	O	O	O
Sièges cabine ajustables en hauteur et en profondeur	X	X	X
Revêtement de sièges cabine assorti à la cellule	X	X	X
Sièges avant pivotants	X	X	X
Finition tableau de bord BRONZE	O	O	O
Finition tableau de bord TECHNOD	O	O	O
Ordinateur de bord	X	X	X
Airbag conducteur	X	X	X
Airbag passager	X	X	X
Pare-soleil conducteur et passager	X	X	X
Porte gobelet central	X	X	X
Vitres teintées	X	X	X
Rétroviseurs peints aux couleurs de la carrosserie	X	X	X
Store d'occultation pare-brise	X	X	X
Store d'occultation pare-brise électrique	O	O	O
Store d'occultation fenêtres latérales	X	X	X
HABITACLE			
Panels Aluminium Gris métal		Pack Supreme	Pack Supreme
Toit en polyester anti-grêle	X	X	X
Bas de caisse en aluminium	X	X	X
Coffre à bagages - droit (ouverture) (mm)	74x110	74x110	74x110
Coffre à bagages - gauche (ouverture) (mm)	74x110	74x110	74x110
Assemblage COMPREX	X	X	X
Porte cellule équipée d'une fenêtre et moustiquaire, largeur 600mm	X	X	X
Vitres Polyvision affleurantes teintées avec cadre Aluminium	X	X	X
Lanterneau 700 x 500 (Midi Heki) salon avec éclairage	X	X	X
Lanterneau 400 x 400 entre cuisine et cabinet de toilette	X	X	X
Lanterneau 700 x 500 (Midi Heki) chambre	X	X	X
Lanterneau cabinet de toilette 400 x 400	X	X	X
Vitre panoramique Polyplastik au dessus du lit escamotable	X	X	X
Coffre à gaz (2 x 13 kg)	X	X	X
Marche-pied électrique	X	X	X
Marche-pied isolé et éclairé	X	X	X
Soute à bagage	X	X	X
Radars de recul	X	X	X

SONIC SUPREME

	SUPREME 710 SBC	SUPREME 710 SC	SUPREME 710 SLT
Protection plancher polyester	X	X	X
Troisième feux stop	X	X	X
Bande décorative noire au dessus de la calandre	X	X	X
Calandre avec grille chromé	X	X	X
INTÉRIEUR / MATÉRIAUX			
Nombre de places couchage	4	4	4
Lit arrière (cm)	190x146	190x146	190x146
Lit de pavillon électrique	190X150	190X150	190X150
Dinette en L	X	X	X
Fixation ISOFIX	O	O	O
Lit avec sommier à lattes et matelas ressorts	X	X	X
Éléments de décoration	X	X	X
Revêtement fenêtre cuisine avec éclairage LED	X	X	X
Boiserie	ALASKA WHITE	ALASKA WHITE	ALASKA WHITE
Tissu Cuir	Pack Supreme	Pack Supreme	Pack Supreme
Assises salon grand confort, 120 mm	X	X	X
Coussins 4	X	X	X
Moquette cellule & cabine pour dinette en L	O	O	O
Penderie électrique sous lit central	X		
EQUIPEMENT CUISINE			
Réchaud 3 feux avec protection en verre	X	X	X
Evier inox avec protection	X	X	X
Egouttoir	X	X	X
Hotte aspirante	X	X	X
Capacité du réfrigérateur	175 L	175 L	175 L
Four avec grill combination Duplex et allumage électrique	X	X	X
CABINET DE TOILETTE / DOUCHE			
WC cassette pivotant	X	X	X
Bac à douche	X	X	X
Cabine de douche séparée par porte étanche	X	X	X
Douche séparée	X	X	X
INSTALLATION D'EAU			
Réservoir d'eau propres avec régulateur (Litres)	140	140	140
Réservoir d'eau usées chauffé et isolé, 85 litres	X	X	X
Pompe à eau à pression	X	X	X
Robin de douche supplémentaire dans le garage	X	X	X
INSTALLATION ÉLECTRIQUE			
Prises de courant 220 volts	X	X	X
Prises de courant 12 volts	X	X	X
Préinstallation pour prise USB et AUX (Tablette, smart phone...)	X	X	X
Prises 12V et 230V dans soute garage	X	X	X
Fusible général 220V avec prise de terre	X	X	X
Interrupteur général 12V	X	X	X
Plafonnier LED	X	X	X
Spots LED	X	X	X
Éclairage d'ambiance LED	X	X	X
Éclairage d'ambiance LED du toit panoramique	X	X	X
Éclairage de la penderie	X	X	X
Éclairage de la soute à bagages	X	X	X
Éclairage d'auvent	X	X	X
Transformateur (230V/12V)	X	X	X
Préinstallation pour antenne connexion satellite	X	X	X
Préinstallation pour panneaux solaires	X	X	X
Logement pour convertisseur 12V / 230V	X	X	X
Logement pour 3 ^{ème} batterie	X	X	X
Panneau de contrôle	X	X	X
Extincteur	X	X	X
CHAUFFAGE			
Chauffage Alde Compact 3020	X	X	X
Chauffage hydraulique de plancher Alde	X	X	X
Alde Smart control	X	X	X
Réservoir d'eau usées chauffé par ALDE	X	X	X
Échangeur Alde/moteur	O	O	O
Chauffage compartiment à bagages	X	X	X
Préinstallation pour climatisation cellule	X	X	X
Kit de climatisation WEBASTO	O	O	O
INSTALLATION DE GAZ			
Gaz mono control CS	X	X	X
AUDIO/VIDEO			
Pré-installation radio avec 2 haut-parleurs et antenne	X	X	X
Prééquipement TV (230 V, 2x 12 V, raccord antenne)	X	X	X
Haut parleur cellule	X	X	X
Préinstallation caméra de recul	X	X	X
Support pour téléviseur	X	X	X
Emplacement TV	X	X	X

X : SERIE
O : OPTION

AU SERVICE DE NOS CLIENTS

NOS CONCESSIONNAIRES ET NOS CLIENTS ACCORDENT NATURELLEMENT LEUR CONFIANCE À ADRIA, ET CE N'EST PAS UN HASARD. NOTRE LIEN AVEC NOS CLIENTS EST, AVANT TOUT, NOTRE RÉSEAU DE VENTE. C'EST POURQUOI NOUS TENONS À ASSURER UN SERVICE APRÈS-VENTE ALLIANT COMPÉTENCE ET PROXIMITÉ.

UNE CONNAISSANCE PARFAITE DES GAMMES ET DES MODÈLES

Être au fait des dernières innovations, de la sortie des nouveautés est la base d'une bonne connaissance des produits ADRIA. Pour cela, nous organisons chaque année un événement qui réunit l'ensemble de nos revendeurs. Lors de cette convention, les évolutions des différentes gammes ainsi que les nouveaux modèles sont présentés.

UN APPUI LOGISTIQUE SANS FAILLE

Afin de répondre dans les meilleurs délais aux demandes des clients, nous mettons un stock permanent de pièces, d'accessoires et d'équipements optionnels à la disposition de nos concessionnaires. Les pièces disponibles sont expédiées sous 24 h.

FORMER À L'ASSISTANCE TECHNIQUE

Nous proposons des formations à nos revendeurs. Ils développent ainsi leur connaissance des produits ADRIA, sont aptes à solutionner les problèmes techniques rencontrés par les clients et peuvent ainsi représenter la marque dans leur concession.



CONSEILS ET PRÉCAUTIONS

LA SÉCURITÉ PASSE AVANT TOUT LORSQU'IL S'AGIT DE FABRIQUER UN VÉHICULE DE LOISIRS. AINSI, ADRIA FAIT DU RESPECT DES NORMES LÉGALES DE SÉCURITÉ UNE PRIORITÉ.

Dans un souci constant de transparence, ADRIA tient à vous informer que le chargement d'un camping-car doit se faire en respectant un certain nombre de règles élémentaires, mais rien ne saurait malgré tout remplacer le bon sens et la responsabilité individuelle.

Certains accessoires destinés à améliorer le confort ne sont pas pris en compte dans le calcul du poids en ordre de marche homologué.

Nota : le poids ajouté de chaque option ou accessoire augmente le poids à vide du véhicule et la charge utile diminue d'autant.

Pour votre sécurité, il est strictement interdit de dépasser le PTAC du véhicule, ainsi que la charge maximale par essieu autorisée par le fabricant du véhicule porteur.

VÉHICULES AVEC SOUTE GARAGE

Le poids maximum autorisé dans la soute des véhicules ADRIA ne doit en aucun cas dépasser 150 kg. Dans l'hypothèse de la pose d'un porte-motos, le poids de ce dernier ne saurait être ajouté au poids maximum dans la soute indiqué précédemment.

ATTELAGE

L'ensemble des camping-cars ADRIA sont homologués avec attelage (équipement optionnel). Il est donc tout à fait autorisé de transférer une partie de la charge transportée par le biais d'une remorque bagagère. Pour les remorques dont le PTAC n'excède pas 750 kg, le permis E n'est pas obligatoire.

DÉTERMINATION DU POIDS EN ORDRE DE MARCHÉ SELON DIRECTIVE EN 1646-2

Le poids en ordre de marche comprend le véhicule de base hors options, 75 kg pour le conducteur, le plein de carburant, l'eau potable et le gaz à 90% de leur contenance. Le poids des personnes supplémentaires n'est pas pris en compte dans le poids en ordre de marche et vient en déduction de la charge utile restante. Il en va de même pour tout autre équipement ne faisant pas partie de la dotation en série. La charge utile est égale au poids total en charge moins le poids en ordre de marche.

POIDS DES PRINCIPAUX ACCESSOIRES

(à titre indicatif en fonction des marques)

Store extérieur	45 kg
Panneau solaire	8 à 10 kg
Antenne satellite manuelle	4 à 6 kg
Antenne satellite motorisée	8 à 12 kg
Rafraîchisseur d'air	8 kg
Porte 2 vélos	6 kg
Attelage	36 kg
Porte-motos	49 kg
Batterie supplémentaire	20 à 40 kg selon puissance

Les caractéristiques techniques indiquées au présent catalogue sont celles connues à la date d'impression et sont susceptibles de modifications pour des raisons techniques ou réglementaires sans préavis.

Les informations concernant les poids sont en attente d'homologation définitive. Veuillez contacter votre concessionnaire afin de prendre connaissance d'éventuelles mises à jour. Des écarts de +/- 5% sont possibles sur les volumes, dimensions et poids. La couleur standard des véhicules est le blanc. Les véhicules de couleur gris sont une option payante.

ADRIA se réserve le droit de modifier les caractéristiques techniques de ses modèles à tout moment sans avoir à apporter de modifications à des véhicules commandés et non livrés, ou livrés.

Les véhicules de loisirs ADRIA sont produits pour différents marchés européens et toutes les données techniques du présent catalogue ne correspondent pas obligatoirement aux véhicules sélectionnés pour le marché français.

Malgré une attention toute particulière portée à la réalisation de ce catalogue, nous ne pouvons être tenus pour responsables des éventuelles erreurs typographiques ou de celles commises lors de l'impression.

De ce fait, ce catalogue ne peut constituer un document contractuel.



PAE du Haut Villé
Rue Jean Baptiste Godin
60000 BEAUVAIS



Publié par: Adria Mobil, d.o.o.; Art Direction, Design & Production: Enigma Novo mesto d.o.o., Kosept; Photographie: Jean-Baptiste Pellerin; Branko Čeak, Jože Maček; Dakar: Edoardo Bauer, Edmunds J. KTM Images; Shutterstock; Stylisme: Perrine Mercat; Illustrations: Georg Gedl; Copy: Neil Morley; Printed by: Copie: Neil Morley, Svetlana Božič; Imprimé par: Gorenjski tisk.
Achévé d'imprimé Août 2016



www.adria-france.com