

# Vivre et bouger en toute simplicité

Vous recherchez le confort et la liberté ?  
Découvrez la gamme Twin et concrétisez vos rêves d'évasion grâce à son confort de conduite  
et ses espaces harmonieusement pensés.





TWIN

Confort et liberté.  
 Un intérieur convivial et optimisé,  
 des rangements intelligents, une aptitude routière...  
 Le Twin accompagnera agréablement votre esprit  
 nomade.





**THIN TITAN**

Un modèle très tendance.  
 Son intérieur épure et bon design vous séduira.  
 Compact et passe partout, le Thin Titan est à l'aise à  
 la ville comme à la campagne.

# TWIN 540 SPT

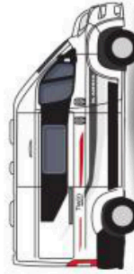


## CARACTERISTIQUES

Châssis	Fiat Ducato Euro 5+
Motorisation	2,3 130 cv 33L
Puissance administrative [Cv]	8
Nombre de places carte grise	4
POIDS (kg)	
Poids à vide [G1]*	2656
Poids total en charge	3300
Poids tractable	2000
DIMENSIONS (mm)	
Longueur hors tout	5413
Largeur hors tout	2050
Hauteur hors tout	2580
Hauteur intérieure	1900
Nombre de places couchage	2

- Moustiquaire de porte
- Store pare-brise et fenêtres latérales
- Climatisation cabine
- Régulateur de vitesse
- Airbag passager et conducteur
- Réservoir d'eau propre 100 Litres
- Réservoir d'eau usée 90 Litres
- Chauffage / Chauffe-eau 4000 CAL
- Réfrigérateur 65 Litres à compression
- Réchaud inox 2 feux
- Coffre à gaz 2 x 13 kg

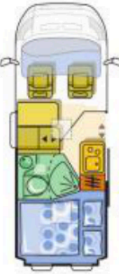
Autres motorisations disponibles :  
 2,3L 150 cv - Poids à vide : 2656 kg  
 3,0L 180 cv - Poids à vide : 2696 kg



Disponible  
en version  
TITAN



NUIT  
2 PLACES



\* Masse du véhicule carrossé avec conducteur compté forfaitairement à 75 kg, comprenant pour la partie mécanique les fluides de refroidissement, lubrifiant, carburant (90% de la capacité du réservoir), outillage, et pour la partie habitation réserves de gaz et d'eau propre (remplie à 90%).

# TWIN 600 SP



38 / 60



## CARACTERISTIQUES

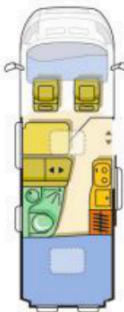
Châssis	Fiat Ducato Euro 5+
Motorisation	2,3 130 cv 33L
Puissance administrative [Cv]	8
Nombre de places carte grise	4
POIDS (kg)	
Poids à vide [G1]*	2815
Poids total en charge	3300
Poids tractable	2000
DIMENSIONS (mm)	
Longueur hors tout	5998
Largeur hors tout	2050
Hauteur hors tout	2580
Hauteur intérieure	1900
Nombre de places couchage	2 + 1

- Moustiquaire de porte
- Store pare-brise et fenêtres latérales
- Climatisation cabine
- Régulateur de vitesse
- Airbag passager et conducteur
- Réservoir d'eau propre 110 Litres
- Réservoir d'eau usée 90 Litres
- Chauffage / Chauffe-eau 4000 CAL
- Réfrigérateur 100 Litres
- Réchaud inox 2 feux
- Coffre à gaz 2 x 13 kg

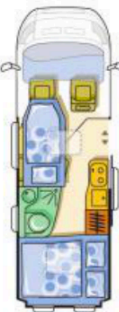
Autres motorisations disponibles :  
 2,3L 150 cv - Poids à vide : 2815 kg  
 3,0L 180 cv - Poids à vide : 2855 kg



Disponible  
en version  
TITAN



NUIT  
2 + 1 PLACES



\* Masse du véhicule carrossé avec conducteur compté forfaitairement à 75 kg, comprenant pour la partie mécanique les fluides de refroidissement, lubrifiant, carburant (90% de la capacité du réservoir), outillage, et pour la partie habitation réserves de gaz et d'eau propre (remplie à 90%).

# TWIN 600 SPT



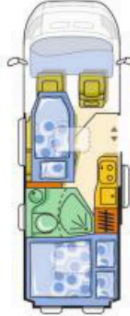
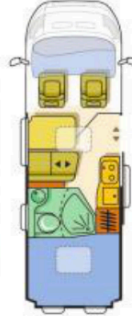
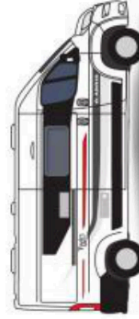
## CARACTERISTIQUES

Châssis	<b>Fiat Ducato Euro 5+</b>
Motorisation	2,3 130 cv 33L
Puissance administrative (Cv)	8
Nombre de places carte grise	4
<b>POIDS (kg)</b>	
Poids à vide (G1)*	2815
Poids total en charge	3300
Poids tractable	2000
<b>DIMENSIONS (mm)</b>	
Longueur hors tout	5998
Largeur hors tout	2050
Hauteur hors tout	2580
Hauteur intérieure	1900
Nombre de places couchage	2 + 1

Autres motorisations disponibles :  
2,3L 150 cv - Poids à vide : 2815 kg  
3,0L 180 cv - Poids à vide : 2855 kg

- Moustiquaire de porte
- Store pare-brise et fenêtres latérales
- Climatisation cabine
- Régulateur de vitesse
- Airbag passager et conducteur
- Réservoir d'eau propre 110 Litres
- Réservoir d'eau usée 90 Litres
- Chauffage / Chauffe-eau 4000 CAL
- Réfrigérateur 145 Litres
- Réchaud inox 2 feux
- Coffre à gaz 2 x 13 kg

Disponible en version **TITAN**



**NUIT**  
2 + 1 PLACES

\* Masse du véhicule carrossé avec conducteur compté forfaitairement à 75 kg, comprenant pour la partie mécanique les fluides de refroidissement, lubrifiant, carburant (90% de la capacité du réservoir), outillage, et pour la partie habitation: réserves de gaz et d'eau propre (remplie à 90%).

# TWIN 640 SLX



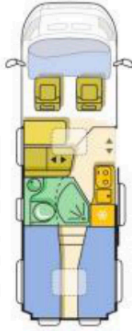
## CARACTERISTIQUES

Châssis	<b>Fiat Ducato Euro 5+</b>
Motorisation	2,3 130 cv 35H
Puissance administrative (Cv)	8
Nombre de places carte grise	4
<b>POIDS (kg)</b>	
Poids à vide (G1)*	2947
Poids total en charge	3500
Poids tractable	2500
<b>DIMENSIONS (mm)</b>	
Longueur hors tout	6363
Largeur hors tout	2050
Hauteur hors tout	2595
Hauteur intérieure	1900
Nombre de places couchage	2 + 1

Autres motorisations disponibles :  
2,3L 150 cv - Poids à vide : 2947 kg  
3,0L 180 cv - Poids à vide : 2987 kg

- Moustiquaire de porte
- Store pare-brise et fenêtres latérales
- Climatisation cabine
- Régulateur de vitesse
- Airbag passager et conducteur
- Réservoir d'eau propre 110 Litres
- Réservoir d'eau usée 90 Litres
- Chauffage / Chauffe-eau 4000 CAL
- Réfrigérateur 80 Litres
- Réchaud inox 2 feux
- Coffre à gaz 2 x 13 kg

Disponible en version **TITAN**



**NUIT**  
2 + 1 PLACES

\* Masse du véhicule carrossé avec conducteur compté forfaitairement à 75 kg, comprenant pour la partie mécanique les fluides de refroidissement, lubrifiant, carburant (90% de la capacité du réservoir), outillage, et pour la partie habitation: réserves de gaz et d'eau propre (remplie à 90%).

Navigation controls: back, forward, search, zoom in (+), zoom out (-), and close (X).

# ÉQUIPEMENTS

## EQUIPEMENTS TWIN

	TWIN 540 SPT	TWIN 600 SP	TWIN 600 SPT	TWIN 640 SLX
<b>CHASSIS</b>				
ABS + EBD	X	X	X	X
Pare-chocs peints aux couleurs de la carrosserie	X	X	X	X
Anti-brouillard arrière	X	X	X	X
Réservoir (litrés)	90	90	90	90
Ceintures de sécurité 2 x 3 points	X	X	X	X
<b>CABINE</b>				
Ordinateur de bord	X	X	X	X
Vitres électriques	X	X	X	X
Sièges avant ajustables en hauteur et profondeur	X	X	X	X
Sièges avant pivotants	X	X	X	X
Porte gobelet	X	X	X	X
Rétroviseurs électriques et dégivrants	X	X	X	X
Store d'occultation pare-brise	p1	p1	p1	p1
Store d'occultation fenêtres latérales	p1	p1	p1	p1
Compte-tour chromé	X	X	X	X
Siège grand confort "Captain Chair"	X	X	X	X
<b>CELLULE</b>				
Porte moustiquaire	p1	p1	p1	p1
Radar de recul	X	X	X	X
Extension de la banquette dinette	X	X	X	X
Lanternneau 400 x 400 salon	X			
Lanternneau 400 x 400 chambre	X			
Lanternneau 700 x 500 (Midi Heki) salon	X	X	X	X
Lanternneau 700 x 500 (Midi Heki) chambre	X	X	X	X
Lanternneau 400 x 400 cabinet de toilette	X			
Ventilation Vecam cabinet de toilette	X	X	X	X
Marche-pied électrique	X	X	X	X
Blocage intermédiaire de porte latérale	X	X	X	X
<b>EQUIPEMENTS INTERIEURS</b>				
Lit dinette (cm)	196 x 145-125	160 x 94	160 x 94	150 x 94
Sommier à lattes et matelas à ressorts (Hors lit dinette)	X	196 x 145	196 x 145	2X [185 x 84]
Épaisseur des matelas 120 mm	X	X	X	X
Rallonge de table	X	X	X	X
<b>CUISINE</b>				
Mfriqueur	X	X	X	X
Évier inox	X			
Évier inox avec protection	X	X	X	X
Poubelle		X	X	X
<b>CABINET DE TOILETTE</b>				
WC cassette pivotant	X	X	X	X
Extension du cabinet de toilette	X			
<b>EQUIPEMENTS ELECTRIQUES</b>				
Éclairage d'auvent	X	X	X	X
Plafonnier et éclairage indirect LED	X	X	X	X
Prises 12 et 220 Volts	X	X	X	X
<b>CHAUFFAGE</b>				
Chauffage/chauffe-eau Truma 4000	X	X	X	X
Gaz mono control CS	X	X	X	X
<b>AUDIO/VIDEO</b>				
Support TV	p1	p1	p1	p1
Prééquipement antenne satellite - TV	X	X	X	X

p1 : Équipements faisant partie de la dotación du véhicule pour le marché français. Ces équipements n'ont pas été pris en compte dans le calcul du poids pour l'homologation européenne.

Le poids de ces équipements vient donc en complément du poids à vide du véhicule et en diminue la charge utile disponible.

# Conseils et précautions

La sécurité passe avant tout lorsqu'il s'agit de fabriquer un véhicule de loisirs. Ainsi, ADRIA fait du respect des normes légales de sécurité une priorité.

Dans un souci constant de transparence, ADRIA tient à vous informer que le chargement d'un camping-car doit se faire en respectant un certain nombre de règles élémentaires, mais rien ne saurait malgré tout remplacer le bon sens et la responsabilité individuelle.

Certains accessoires destinés à améliorer le confort ne sont pas pris en compte dans le calcul du poids en ordre de marche homologué. Nota : le poids ajouté de chaque option ou accessoire augmente le poids à vide du véhicule et la charge utile diminue d'autant.

Pour votre sécurité, il est strictement interdit de dépasser le PTAC du véhicule, ainsi que la charge maximale par essieu autorisée par le fabricant du véhicule porteur.

## Véhicules avec soute garage

Le poids maximum autorisé dans la soute des véhicules ADRIA ne doit en aucun cas dépasser 150 kg. Dans l'hypothèse de la pose d'un porte-motos, le poids de ce dernier ne saurait être ajouté au poids maximum dans la soute indiqué précédemment.

Pack AXESS : 28 kg  
Pack PLUS : 35 kg  
Pack SUPREME : 28 kg

## Attelage

L'ensemble des camping-cars ADRIA sont homologués avec attelage (équipement optionnel). Il est donc tout à fait autorisé de transférer une partie de la charge transportée par le biais d'une remorque bagagère.

Pour les remorques dont le PTAC n'excède pas 750 kg, le permis E n'est pas obligatoire.

## Détermination du poids en ordre de marche

*Selon directive EN 1646-2*

Le poids en ordre de marche comprend le véhicule de base hors options, 75 kg pour le conducteur, le plein de carburant, l'eau potable et le gaz à 90% de leur contenance. Le poids des personnes supplémentaires n'est pas pris en compte dans le poids en ordre de marche et vient en déduction de la charge utile restante. Il en va de même pour tout autre équipement ne faisant pas partie de la dotation en série.

La charge utile est égale au poids total en charge moins le poids en ordre de marche.

## Poids des principaux accessoires

*(à titre indicatif en fonction des marques)*

Store extérieur.....	45 kg
Panneau solaire.....	8 à 10 kg
Antenne satellite manuelle.....	4 à 6 kg
Antenne satellite motorisée.....	8 à 12 kg
Rafraîchisseur d'air.....	8 kg
Porte 2 vélos.....	6 kg
Attelage.....	36 kg
Porte-motos.....	49 kg
Batterie supplémentaire.....	20 à 40 kg selon puissance

Les caractéristiques techniques indiquées au présent catalogue sont celles connues à la date d'impression et sont susceptibles de modifications pour des raisons techniques ou réglementaires sans préavis.

Les informations concernant les poids sont en attente d'homologation définitive. Veuillez contacter votre concessionnaire afin de prendre connaissance d'éventuelles mises à jour.

Des écarts de +/- 5% sont possibles sur les volumes, dimensions et poids.

La couleur standard des véhicules est le blanc. Les véhicules de couleur gris sont une option payante.

ADRIA se réserve le droit de modifier les caractéristiques techniques de ses modèles à tout moment sans avoir à apporter de modifications à des véhicules commandés et non livrés, ou livrés.

Les véhicules de loisirs ADRIA sont produits pour différents marchés européens et toutes les données techniques du présent catalogue ne correspondent pas obligatoirement aux véhicules sélectionnés pour le marché français.

Malgré une attention toute particulière portée à la réalisation de ce catalogue, nous ne pouvons être tenus pour responsables des éventuelles erreurs typographiques ou de celles commises lors de l'impression.

De ce fait, ce catalogue ne peut constituer un document contractuel.