



50 <sup>1965</sup>/<sub>2015</sub>

COLLECTION 2015

**Camping-cars**



TWIN  
MATRIX  
CORAL  
SONIC

# SOMMAIRE

Une intégration parfaite avec les nouveaux porteurs .....	4
ADRIA, une somme d'atouts pour une entière satisfaction .....	5
Adria 2015 : entre design et technologie .....	6
<b>TWIN</b> , Vivre et bouger en toute simplicité .....	<b>8</b>
Twin .....	10
Twin Titan .....	12
<b>CORAL</b> , Une valeur sûre .....	<b>14</b>
Coral Compact .....	16
Coral Axess .....	18
Coral Supreme .....	20
<b>MATRIX</b> , laissez-vous séduire par l'allure et le standing de cette gamme .....	<b>22</b>
Matrix Axess .....	25
Matrix Plus .....	26
Matrix Supreme .....	28
<b>SONIC</b> , l'accord parfait entre le luxe et la mobilité .....	<b>30</b>
Sonic Axess .....	32
Sonic Plus .....	34

<b>Informations techniques .....</b>	<b>37</b>
TWIN 540 SPT .....	38
TWIN 600 SP .....	38
TWIN 600 SPT .....	39
TWIN 640 SLX .....	39
CORAL COMPACT SP .....	40
CORAL COMPACT SL .....	40
CORAL AXESS S 600 SCT .....	41
CORAL AXESS S 670 SL .....	41
CORAL AXESS S 690 SC .....	42
CORAL SUPREME S 670 SLT .....	42
CORAL SUPREME M 690 SC .....	43
MATRIX AXESS M 590 SG .....	43
MATRIX AXESS M 670 SC .....	44
MATRIX AXESS M 670 SL .....	44
MATRIX PLUS M 670 SC .....	45
MATRIX PLUS M 670 SL .....	45
MATRIX PLUS M 670 SBC .....	46
MATRIX SUPREME M 687 SBC .....	46
MATRIX SUPREME M 687 SL .....	47
SONIC AXESS I 700 SC .....	47
SONIC PLUS I 700 SBC .....	48

<b>Equipements .....</b>	<b>49</b>
TWIN .....	49
CORAL COMPACT .....	50
CORAL AXESS .....	50
CORAL SUPREME .....	51
MATRIX AXESS .....	51
MATRIX PLUS .....	52
MATRIX SUPREME .....	53
SONIC AXESS .....	53
SONIC PLUS .....	54

Conseils et précautions .....	55
Au service de nos clients .....	57
Site internet .....	58

# Une Intégration parfaite avec les nouveaux porteurs

Le nouveau design des casquettes Adria, s'adapte parfaitement aux exigences et aux formes fluide des nouveaux porteurs Fiat Ducato et Renault Master.



## Les atouts du nouveau porteur Fiat Ducato

- Fluidité de sa ligne extérieure
- Nouveaux sièges conducteur et passager grand confort "Captain chair" de série
- Auto radio mp3, bluetooth, intégrant système de navigation (option)
- Choix des motorisations : 2.0l 115cv , 2.3l 130cv, 2.3l 150 cv et 3.0l 180 cv
- Nouvelle boîte automatique (2,3L & 3,0L) diminuant votre consommation
- Système "Start & Go" (Option)
- Chassis plus léger et plus résistant
- Options d'aide à la conduite: Contrôle de stabilité, Traction plus et "Hill descent"



## Nouveau design du Matrix Suprême en adéquation avec le nouveau porteur Renault Master

- Nouvelle face avant
- Nouvelle motorisation 2.3L dCi disponible en 125cv,150cv et 165cv
- Consommation réduite
- Contrôle électronique de stabilité et autres options d'aide à la conduite





# ADRIA, une somme d'atouts pour une entière satisfaction

## **Votre sécurité, notre priorité**

Parcourir les kilomètres et vivre votre voyage sereinement est un impératif que nous gardons toujours à l'esprit. Ce sont, en effet, des choix réfléchis et rigoureux : motorisation des véhicules, matériaux des aménagements intérieurs... dans le respect des normes de sécurité en vigueur.

## **La qualité, une exigence**

Parce que la qualité est un élément essentiel de votre sécurité, ADRIA s'attache à concevoir des équipements conformes à la Norme ISO 9001/2000. La qualité est, avant tout, une question de choix et de confiance. La sélection de nos collaborateurs - ingénieurs, designers, techniciens... -, des professionnels avec lesquels nous travaillons et des matériaux ne sont pas le fruit du hasard, mais une volonté d'excellence.

## **L'environnement, une valeur naturelle**

ADRIA fonde son engagement environnemental autour de 3 axes : une gestion réfléchie et mesurée de l'énergie, l'usage de matériaux naturels, la diminution et le tri des déchets. Ces actions se concrétisent par la conformité de notre entreprise à la Norme ISO 14001/1997.

## **Pour que vacances riment avec confort...**

Chez ADRIA, liberté et indépendance sont également source de bien-être. Nous accordons donc un soin particulier à l'aisance et la fonctionnalité dans l'aménagement des espaces de vie. Car nous avons pleinement conscience qu'un camping-car doit concilier les envies d'évasion et l'attachement à son « chez soi ».

## **Le design, synonyme de perfection**

Un produit de qualité peut être beau et élégant. C'est pourquoi nous attachons une réelle importance à l'évolution du design des véhicules ADRIA. Cette exigence optimise également les notions d'harmonie et de confort déployées dans nos différents modèles.

## **Un service client garant de votre sérénité**

Notre dimension internationale vous permet de bénéficier des services ADRIA dans une trentaine de pays. En Europe, au Japon, en Australie... Vous retrouverez l'accueil, la logistique, l'assistance d'un réseau fiable et proche de vous.

## **Protéger votre investissement**

La garantie ADRIA assure votre camping-car sur une période de 24 mois (cellule et véhicule porteur). Nous recommandons ensuite une extension de garantie spécifique de 3 ans. Celle-ci couvre l'étanchéité de la cellule, sous réserve de contrôles réguliers.

# Adria 2015 : entre design et technologie

## Nouveau logo

Nouvelle identité visuelle pour l'ensemble de la gamme

## Chambre

La qualité de la literie est un point essentiel pour ADRIA. Dimension des couchages, qualité des matelas et du sommier reste l'un des grands arguments de la marque ADRIA

## Boiserie

En fabriquant ses propres meubles, Adria en contrôle la qualité, la robustesse et l'esthétique

## Design extérieur

Nouveau design avec profil aérodynamique et face arrière remodelée

## Chauffage

Des solutions de chauffage adaptées. Adria collabore avec des marques de premier plan, Truma et Alde

Pour plus d'information :  
[www.alde.com](http://www.alde.com) et [www.truma.com](http://www.truma.com)



## Soute garage

Parmi les plus volumineuses du marché avec accessibilité optimisée

## Construction

Adria utilise un panel de matériaux parmi les plus réputés: polyester GFK pour sa durabilité, sa résistance aux chocs et à la moisissure. L'aluminium pour son gain de poids et un nouveau procédé de fabrication (voir page suivante)

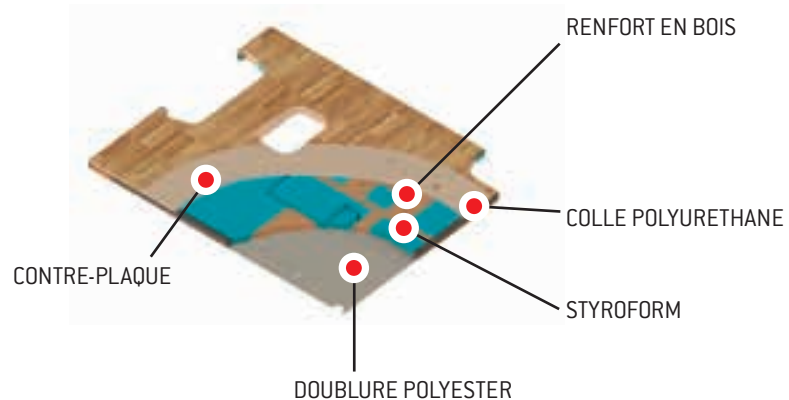
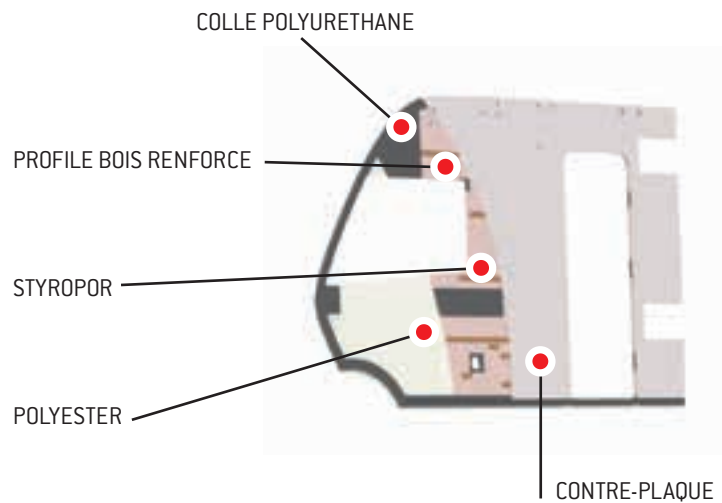


## Isolation

L'utilisation de matériaux dernier cri en terme d'isolation associée à une parfaite maîtrise de l'écoulement de l'air, permet une utilisation optimale de votre véhicule quelque soit la saison

## Nouveau procédé de fabrication des panneaux : GFK

Le nouveau procédé de fabrication des panneaux (Gamme MATRIX et SONIC) combine la flexibilité du bois et la durabilité du polyuréthane.



## Une refonte totale de tous les intérieurs grâce à un design inédit pour l'ensemble de la gamme

Intérieur très contemporain décliné dans les gammes Axess, Plus et Supreme



# TWIN







# Vivre et bouger en toute simplicité

Vous recherchez le confort et la liberté ?  
Découvrez la gamme Twin et concrétisez vos rêves d'évasion grâce à son confort de conduite  
et ses espaces harmonieusement pensés.





## TWIN

Confort et liberté.  
Un intérieur convivial et optimisé,  
des rangements intelligents, une aptitude routière...  
Le Twin accompagnera agréablement votre esprit  
nomade.





### TWIN TITAN

Un modèle très tendance.  
Son intérieur épuré et très design vous séduira.  
Compact et passe-partout, le Twin Titan est à l'aise à  
la ville comme à la campagne.






# CORRAL





# Une valeur sûre

Gamme historique et très appréciée, le tourisme prend toute sa dimension à bord d'un Coral.  
Laissez-vous porter par un concentré de bien-être !



### CORAL COMPACT

L'indépendance à l'état pur.  
Prenez la route en toute quiétude !  
Le Coral Compact se charge de votre bien-être  
et vous offre des équipements de série  
indispensables à tout voyageur.









## CORAL AXESS

Sa priorité, votre confort.  
Conduire, vivre ou dormir, le modèle Axess est idéalement conçu pour le confort du conducteur, des passagers et de leurs nuits.







### CORAL SUPREME

Un espace habilement organisé.  
Le niveau d'équipement de ce modèle vous donne  
la sensation de partager un univers privilégié  
dans un espace aux nuances douces et subtiles.





# MATRIX





# Le haut de gamme des profilés

Espace optimisé, design renouvelé pour toujours plus de modernité.  
La technologie s'intègre harmonieusement à l'aménagement intérieur de la gamme Matrix.









## MATRIX AXESS

Une gamme raffinée.  
Le Matrix Access vous fait redécouvrir le plaisir  
de voyager. Doté de proportions généreuses,  
ce modèle offre un intérieur lumineux et spacieux.

*\*Couleur du tissu optionnel.*





### MATRIX PLUS

Voyagez connecté.  
Une atmosphère contemporaine, une connexion  
USB et Audio pour tablette... Voilà un intérieur pensé  
pour le plus connecté des voyageurs !









### MATRIX SUPREME

Fonctionnel et Raffiné.  
Son confort se caractérise par les multiples fonctionnalités et les détails conciliant modernité et utilité. Vous apprécierez son caractère contemporain et son raffinement.



# SONIC





# Bienvenue à bord !

La gamme Sonic réconcilie luxe et mobilité.  
Adoptez cet univers audacieux, moderne où votre intimité trouvera naturellement sa place.



### SONIC AXESS

Un havre de paix.  
Son aménagement intérieur entièrement repensé  
vous procure un confort et une quiétude inégalés.


*\*Couleur du tissu optionnel.*











### SONIC PLUS

Luxe, beauté et sérénité.  
Un univers feutré, des matériaux nobles,  
vous bénéficiez d'un espace généreux et propice  
à vos plus belles escapades.







# INFORMATIONS TECHNIQUES

Retrouvez les détails et les caractéristiques techniques des gammes Twin, Coral, Matrix et Sonic.  
Vous obtiendrez des informations sur la motorisation, les dimensions, le châssis, l'habitacle intérieur  
de tous les modèles ADRIA.

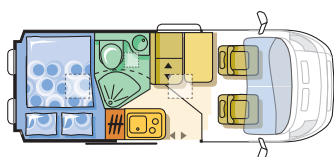
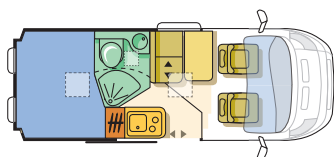

# TWIN 540 SPT

Disponible  
en version  
TITAN

## CARACTERISTIQUES

	Fiat Ducato Euro 5+
Châssis	Fiat Ducato Euro 5+
Motorisation	2,3 130 cv 33L
Puissance administrative (Cv)	8
Nombre de places carte grise	4
POIDS (kg)	
Poids à vide (G1)*	2656
Poids total en charge	3300
Poids tractable	2000
DIMENSIONS (mm)	
Longueur hors tout	5413
Largeur hors tout	2050
Hauteur hors tout	2580
Hauteur intérieure	1900
Nombre de places couchage	2

Autres motorisations disponibles :  
2,3L 150 cv - Poids à vide : 2656 kg  
3,0L 180 cv - Poids à vide : 2696 kg



NUIT  
2 PLACES

- Moustiquaire de porte
- Store pare-brise et fenêtres latérales
- Climatisation cabine
- Régulateur de vitesse
- Airbag passager
- Réservoir d'eau propre 100 Litres
- Réservoir d'eau usée 90 Litres
- Chauffage / Chauffe-eau 4000 CAL
- Réfrigérateur 65 Litres à compression
- Réchaud inox 2 feux
- Coffre à gaz 2 x 13 kg

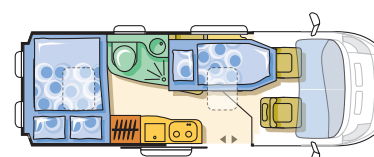
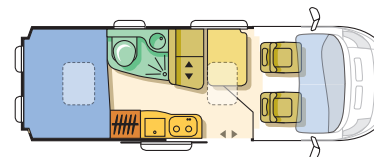

# TWIN 600 SP

Disponible  
en version  
TITAN

## CARACTERISTIQUES

	Fiat Ducato Euro 5+
Châssis	Fiat Ducato Euro 5+
Motorisation	2,3 130 cv 33L
Puissance administrative (Cv)	8
Nombre de places carte grise	4
POIDS (kg)	
Poids à vide (G1)*	2815
Poids total en charge	3300
Poids tractable	2000
DIMENSIONS (mm)	
Longueur hors tout	5998
Largeur hors tout	2050
Hauteur hors tout	2580
Hauteur intérieure	1900
Nombre de places couchage	2 + 1

Autres motorisations disponibles :  
2,3L 150 cv - Poids à vide : 2815 kg  
3,0L 180 cv - Poids à vide : 2855 kg



NUIT  
2 + 1 PLACES

- Moustiquaire de porte
- Store pare-brise et fenêtres latérales
- Climatisation cabine
- Régulateur de vitesse
- Airbag passager et conducteur
- Réservoir d'eau propre 110 Litres
- Réservoir d'eau usée 90 Litres
- Chauffage / Chauffe-eau 4000 CAL
- Réfrigérateur 100 Litres
- Réchaud inox 2 feux
- Coffre à gaz 2 x 13 kg

\* Masse du véhicule carrossé avec conducteur compté forfaitairement à 75 kg, comprenant pour la partie mécanique les fluides de refroidissement, lubrifiant, carburant (90% de la capacité du réservoir), outillage, et pour la partie habitation: réserves de gaz et d'eau propre (remplie à 90%).

\* Masse du véhicule carrossé avec conducteur compté forfaitairement à 75 kg, comprenant pour la partie mécanique les fluides de refroidissement, lubrifiant, carburant (90% de la capacité du réservoir), outillage, et pour la partie habitation: réserves de gaz et d'eau propre (remplie à 90%).

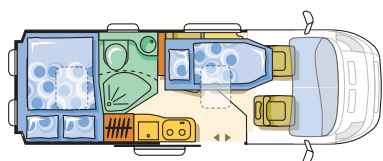
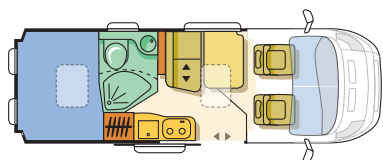

# TWIN 600 SPT

Disponible  
en version  
TITAN

## CARACTERISTIQUES

	Fiat Ducato Euro 5+
Châssis	Fiat Ducato Euro 5+
Motorisation	2,3 130 cv 33L
Puissance administrative [Cv]	8
Nombre de places carte grise	4
POIDS (kg)	
Poids à vide [G1]*	2815
Poids total en charge	3300
Poids tractable	2000
DIMENSIONS (mm)	
Longueur hors tout	5998
Largeur hors tout	2050
Hauteur hors tout	2580
Hauteur intérieure	1900
Nombre de places couchage	2 + 1

Autres motorisations disponibles :  
2,3L 150 cv - Poids à vide : 2815 kg  
3,0L 180 cv - Poids à vide : 2855 kg



NUIT  
2 + 1 PLACES

- Moustiquaire de porte
- Store pare-brise et fenêtres latérales
- Climatisation cabine
- Régulateur de vitesse
- Airbag passager et conducteur
- Réservoir d'eau propre 110 Litres
- Réservoir d'eau usée 90 Litres
- Chauffage / Chauffe-eau 4000 CAL
- Réfrigérateur 145 Litres
- Réchaud inox 2 feux
- Coffre à gaz 2 x 13 kg

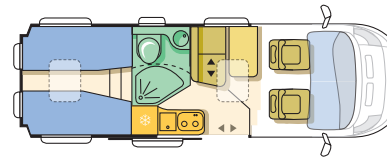
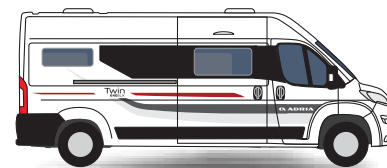
# TWIN 640 SLX

Disponible  
en version  
TITAN

## CARACTERISTIQUES

	Fiat Ducato Euro 5+
Châssis	Fiat Ducato Euro 5+
Motorisation	2,3 130 cv 35H
Puissance administrative [Cv]	8
Nombre de places carte grise	4
POIDS (kg)	
Poids à vide [G1]*	2947
Poids total en charge	3500
Poids tractable	2500
DIMENSIONS (mm)	
Longueur hors tout	6363
Largeur hors tout	2050
Hauteur hors tout	2595
Hauteur intérieure	1900
Nombre de places couchage	2 + 1

Autres motorisations disponibles :  
2,3L 150 cv - Poids à vide : 2947 kg  
3,0L 180 cv - Poids à vide : 2987 kg



NUIT  
2 + 1 PLACES

- Moustiquaire de porte
- Store pare-brise et fenêtres latérales
- Climatisation cabine
- Régulateur de vitesse
- Airbag passager et conducteur
- Réservoir d'eau propre 110 Litres
- Réservoir d'eau usée 90 Litres
- Chauffage / Chauffe-eau 4000 CAL
- Réfrigérateur 80 Litres
- Réchaud inox 2 feux
- Coffre à gaz 2 x 13 kg

\* Masse du véhicule carrossé avec conducteur compté forfaitairement à 75 kg, comprenant pour la partie mécanique les fluides de refroidissement, lubrifiant, carburant (90% de la capacité du réservoir), outillage, et pour la partie habitation: réserves de gaz et d'eau propre (remplie à 90%).

\* Masse du véhicule carrossé avec conducteur compté forfaitairement à 75 kg, comprenant pour la partie mécanique les fluides de refroidissement, lubrifiant, carburant (90% de la capacité du réservoir), outillage, et pour la partie habitation: réserves de gaz et d'eau propre (remplie à 90%).

# CORAL COMPACT SP

## CARACTERISTIQUES

Châssis	Fiat Ducato Euro 5+
Motorisation	2,3 115 cv 33 L
Puissance administrative (Cv)	7
Nombre de places carte grise	4

## POIDS (kg)

Poids à vide (G1)*	2709
Poids total en charge	3300
Poids tractable	2000

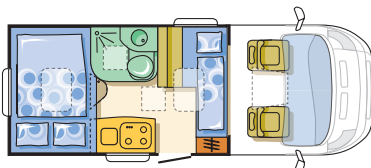
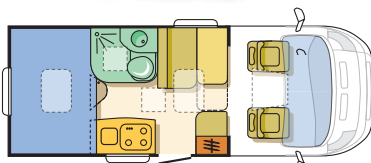
## DIMENSIONS (mm)

Longueur hors tout	5999
Largeur hors tout	2120
Hauteur hors tout	2710
Hauteur intérieure	1980

Nombre de places couchage	2 + 1
---------------------------	-------

Autres motorisations disponibles :  
 2,3L 130cv - Poids à vide : 2729 kg  
 2,3L 150cv - Poids à vide : 2729 kg  
 3,0L 180cv - Poids à vide : 2769 kg

-  Toit panoramique
-  Climatisation cabine
-  Régulateur de vitesse
-  Airbag passager et conducteur
-  Réservoir d'eau propre 110 Litres
-  Réservoir d'eau usée 90 Litres
-  Chauffage / Chauffe-eau 4000 CAL
-  Réfrigérateur 100 Litres
-  Réchaud inox 3 feux
-  Coffre à gaz 2 x 13 kg



NUIT  
2 + 1 PLACES

# CORAL COMPACT SL

## CARACTERISTIQUES

Châssis	Fiat Ducato Euro 5+
Motorisation	2,3 115 cv 33L
Puissance administrative (Cv)	7
Nombre de places carte grise	4

## POIDS (kg)

Poids à vide (G1)*	2820
Poids total en charge	3300
Poids tractable	2000


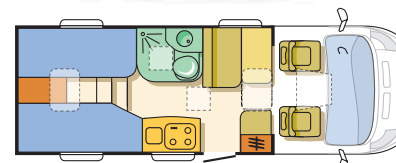
## DIMENSIONS (mm)

Longueur hors tout	6608
Largeur hors tout	2120
Hauteur hors tout	2780
Hauteur intérieure	1980

Nombre de places couchage	2 + 1
---------------------------	-------

Autres motorisations disponibles :  
 2,3L 130cv - Poids à vide : 2840 kg  
 2,3L 150cv - Poids à vide : 2840 kg  
 3,0L 180cv - Poids à vide : 2880 kg

-  Toit panoramique
-  Climatisation cabine
-  Régulateur de vitesse
-  Airbag passager et conducteur
-  Réservoir d'eau propre 110 Litres
-  Réservoir d'eau usée 90 Litres
-  Chauffage / Chauffe-eau 4000 CAL
-  Réfrigérateur 100 Litres
-  Réchaud inox 3 feux
-  Coffre à gaz 2 x 13 kg



NUIT  
2 + 1 PLACES

\* Masse du véhicule carrossé avec conducteur compté forfaitairement à 75 kg, comprenant pour la partie mécanique les fluides de refroidissement, lubrifiant, carburant (90% de la capacité du réservoir), outillage, et pour la partie habitation: réserves de gaz et d'eau propre (remplie à 90%).

\* Masse du véhicule carrossé avec conducteur compté forfaitairement à 75 kg, comprenant pour la partie mécanique les fluides de refroidissement, lubrifiant, carburant (90% de la capacité du réservoir), outillage, et pour la partie habitation: réserves de gaz et d'eau propre (remplie à 90%).



# CORAL AXESS S 600 SCT

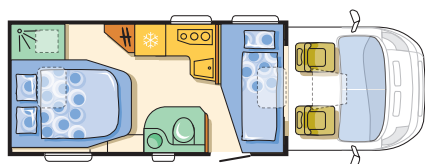
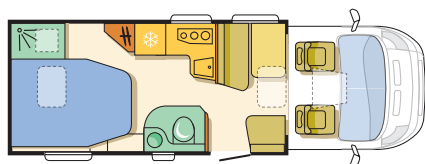


## CARACTERISTIQUES

	Fiat Ducato Euro 5+
Châssis	Fiat Ducato Euro 5+
Motorisation	2,3 130 cv 35L
Puissance administrative [Cv]	8
Nombre de places carte grise	4
POIDS (kg)	
Poids à vide [G1]*	2774
Poids total en charge	3500
Poids tractable	2000
DIMENSIONS (mm)	
Longueur hors tout	6990
Largeur hors tout	2299
Hauteur hors tout	2760
Hauteur intérieure	1980
Nombre de places couchage	3

-  Climatisation cabine
-  Régulateur de vitesse
-  Réservoir d'eau propre 110 Litres
-  Réservoir d'eau usée 90 Litres
-  Chauffage / Chauffe-eau 4000 CAL
-  Réfrigérateur 190 Litres
-  Réchaud inox 3 feux
-  Coffre à gaz 2 x 13 kg

Autres motorisations disponibles :  
2,3L 150cv - Poids à vide : 2774 kg  
3,0L 180cv - Poids à vide : 2814 kg



NUIT  
3 PLACES

### PACK AXESS (optionnel)

- Porte cellule équipée d'une fenêtre et moustiquaire
- Toit ouvrant panoramique « Skydome »
- Stores d'occultation pour fenêtres cabine
- Réservoir eaux usées isolé et chauffé

\* Masse du véhicule carrossé avec conducteur compté forfaitairement à 75 kg, comprenant pour la partie mécanique les fluides de refroidissement, lubrifiant, carburant (90% de la capacité du réservoir), outillage, et pour la partie habitation: réserves de gaz et d'eau propre (remplie à 90%).

# CORAL AXESS S 670 SL


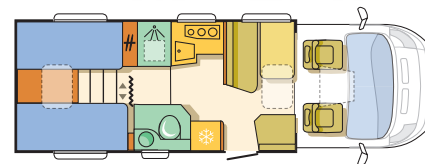


## CARACTERISTIQUES

	Fiat Ducato Euro 5+
Châssis	Fiat Ducato Euro 5+
Motorisation	2,3 130 cv 35L
Puissance administrative [Cv]	8
Nombre de places carte grise	4
POIDS (kg)	
Poids à vide [G1]*	2909
Poids total en charge	3500
Poids tractable	2000
DIMENSIONS (mm)	
Longueur hors tout	7383
Largeur hors tout	2299
Hauteur hors tout	2730
Hauteur intérieure	1980
Nombre de places couchage	3

-  Climatisation cabine
-  Régulateur de vitesse
-  Réservoir d'eau propre 110 Litres
-  Réservoir d'eau usée 90 Litres
-  Chauffage / Chauffe-eau 4000 CAL
-  Réfrigérateur 190 Litres
-  Réchaud inox 3 feux
-  Coffre à gaz 2 x 13 kg

Autres motorisations disponibles :  
2,3L 150cv - Poids à vide : 2909 kg  
3,0L 180cv - Poids à vide : 2949 kg



NUIT  
3 PLACES

### PACK AXESS (optionnel)

- Porte cellule équipée d'une fenêtre et moustiquaire
- Toit ouvrant panoramique « Skydome »
- Stores d'occultation pour fenêtres cabine
- Réservoir eaux usées isolé et chauffé

\* Masse du véhicule carrossé avec conducteur compté forfaitairement à 75 kg, comprenant pour la partie mécanique les fluides de refroidissement, lubrifiant, carburant (90% de la capacité du réservoir), outillage, et pour la partie habitation: réserves de gaz et d'eau propre (remplie à 90%).

# CORAL AXESS S 690 SC

## CARACTERISTIQUES

Châssis	Fiat Ducato Euro 5+
Motorisation	2,3 130 cv 35L
Puissance administrative (Cv)	8
Nombre de places carte grise	4

## POIDS (kg)

Poids à vide (G1)*	2911
Poids total en charge	3500
Poids tractable	2000


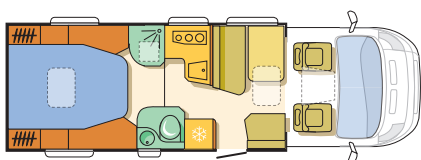
## DIMENSIONS (mm)

Longueur hors tout	7383
Largeur hors tout	2299
Hauteur hors tout	2750
Hauteur intérieure	1980

Nombre de places couchage	3
---------------------------	---

Autres motorisations disponibles :  
2,3L 150cv - Poids à vide : 2911 kg  
3,0L 180cv - Poids à vide : 2951 kg

-  Climatisation cabine
-  Régulateur de vitesse
-  Airbag passager et conducteur
-  Réservoir d'eau propre 110 Litres
-  Réservoir d'eau usée 90 Litres
-  Chauffage / Chauffe-eau 4000 CAL
-  Réfrigérateur 190 Litres
-  Réchaud inox 3 feux
-  Coffre à gaz 2 x 13 kg



NUIT  
3 PLACES

### PACK AXESS (optionnel)

- Porte cellule équipée d'une fenêtre et moustiquaire
- Toit ouvrant panoramique « Skydome »
- Stores d'occultation pour fenêtres cabine
- Réservoir eaux usées isolé et chauffé

# CORAL SUPREME S 670 SLT

## CARACTERISTIQUES

Châssis	Fiat Ducato Euro 5+
Motorisation	2,3 130 cv 35L
Puissance administrative (Cv)	8
Nombre de places carte grise	5

## POIDS (kg)

Poids à vide (G1)*	2944
Poids total en charge	3500
Poids tractable	2000


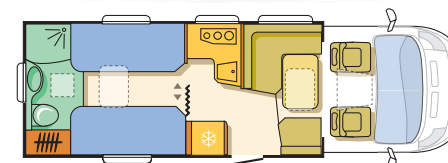
## DIMENSIONS (mm)

Longueur hors tout	7383
Largeur hors tout	2299
Hauteur hors tout	2760
Hauteur intérieure	1980

Nombre de places couchage	3
---------------------------	---

Autres motorisations disponibles :  
2,3L 150cv - Poids à vide : 2944 kg  
3,0L 180cv - Poids à vide : 2984 kg

-  Chauffage //Aide
-  Toit ouvrant panoramique « Skydome »
-  Climatisation cabine
-  Régulateur de vitesse
-  Airbag passager
-  Support TV amovible
-  Stores pare-brise et cabine
-  Réservoir d'eau propre 110 Litres
-  Réservoir d'eau usée 90 Litres
-  Réfrigérateur 190 Litres
-  Coffre à gaz 2 x 13 kg



NUIT  
3 PLACES

### PACK SUPREME (optionnel)

- Suspension Pneumatique
- Dinette en « L »
- Gazinière avec Four Duplex
- Kit de connexion USB et Audio pour tablette

\* Masse du véhicule carrossé avec conducteur compté forfaitairement à 75 kg, comprenant pour la partie mécanique les fluides de refroidissement, lubrifiant, carburant (90% de la capacité du réservoir), outillage, et pour la partie habitation: réserves de gaz et d'eau propre (remplie à 90%).

\* Masse du véhicule carrossé avec conducteur compté forfaitairement à 75 kg, comprenant pour la partie mécanique les fluides de refroidissement, lubrifiant, carburant (90% de la capacité du réservoir), outillage, et pour la partie habitation: réserves de gaz et d'eau propre (remplie à 90%).

# CORAL SUPREME S 690 SC

## CARACTERISTIQUES

Châssis	Fiat Ducato Euro 5+
Motorisation	2,3 130 cv 35L
Puissance administrative [Cv]	8
Nombre de places carte grise	5

## POIDS (kg)









Poids à vide [G1]*	2943
Poids total en charge	3500
Poids tractable	2000



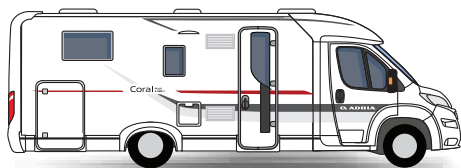
## DIMENSIONS (mm)

Longueur hors tout	7383
Largeur hors tout	2299
Hauteur hors tout	2750
Hauteur intérieure	1980

Nombre de places couchage	3
---------------------------	---

Autres motorisations disponibles :  
2,3L 150cv - Poids à vide : 2943 kg  
3,0L 180cv - Poids à vide : 2983 kg

-  Chauffage // **Alde**
-  Toit ouvrant panoramique « Skydome »
-  Climatisation cabine
-  Régulateur de vitesse
-  Airbag passager
-  Support TV amovible
-  Stores pare-brise et cabine
-  Réservoir d'eau propre 110 Litres
-  Réservoir d'eau usée 90 Litres
-  Réfrigérateur 190 Litres
-  Coffre à gaz 2 x 13 kg



NUIT  
3 PLACES

### PACK SUPREME (optionnel)

- Suspension Pneumatique
- Dinette en « L »
- Gazinière avec Four Duplex
- Kit de connexion USB et Audio pour tablette

\* Masse du véhicule carrossé avec conducteur compté forfaitairement à 75 kg, comprenant pour la partie mécanique les fluides de refroidissement, lubrifiant, carburant (90% de la capacité du réservoir), outillage, et pour la partie habitation: réserves de gaz et d'eau propre (remplie à 90%).

# MATRIX AXESS M 590 SG

## CARACTERISTIQUES

Châssis	Fiat Ducato Euro 5+
Motorisation	2,0 115 cv 33L
Puissance administrative [Cv]	7
Nombre de places carte grise	4

## POIDS (kg)

Poids à vide [G1]*	2841
Poids total en charge	3300
Poids tractable	2000


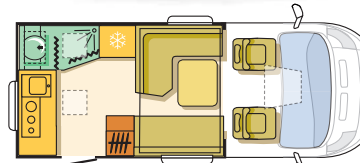
## DIMENSIONS (mm)

Longueur hors tout	5949
Largeur hors tout	2299
Hauteur hors tout	2810
Hauteur intérieure	2040

Nombre de places couchage	4
---------------------------	---

Autres motorisations disponibles :  
2,3L 130cv - Poids à vide : 2841 kg  
2,3L 150cv - Poids à vide : 2881 kg

-  Climatisation cabine
-  Régulateur de vitesse
-  Réservoir d'eau propre 110 Litres
-  Réservoir d'eau usée 90 Litres
-  Chauffage / Chauffe-eau 4000 CAL
-  Réfrigérateur 190 Litres
-  Réchaud inox 3 feux
-  Coffre à gaz 2 x 13 kg



NUIT  
4 PLACES

### PACK AXESS (optionnel)

- Porte cellule grande largeur équipée d'une fenêtre et moustiquaire
- Toit ouvrant panoramique « Skydome »
- Stores d'occultation pour fenêtres cabine
- Réservoir eaux usées isolé et chauffé

\* Masse du véhicule carrossé avec conducteur compté forfaitairement à 75 kg, comprenant pour la partie mécanique les fluides de refroidissement, lubrifiant, carburant (90% de la capacité du réservoir), outillage, et pour la partie habitation: réserves de gaz et d'eau propre (remplie à 90%).


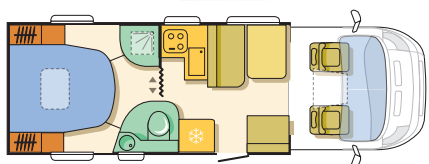
# MATRIX AXESS M 670 SC

## CARACTERISTIQUES

	Fiat Ducato Euro 5+
Châssis	Fiat Ducato Euro 5+
Motorisation	2,3 130 cv 35L
Puissance administrative (Cv)	8
Nombre de places carte grise	5
POIDS (kg)	
Poids à vide (G1)*	2999
Poids total en charge	3500
Poids tractable	2000
DIMENSIONS (mm)	
Longueur hors tout	7480
Largeur hors tout	2299
Hauteur hors tout	2810
Hauteur intérieure	2040
Nombre de places couchage	5

-  Climatisation cabine
-  Régulateur de vitesse
-  Réservoir d'eau propre 110 Litres
-  Réservoir d'eau usée 90 Litres
-  Chauffage / Chauffe-eau 4000 CAL
-  Réfrigérateur 190 Litres
-  Réchaud inox 3 feux
-  Coffre à gaz 2 x 13 kg

Autres motorisations disponibles :  
2,3L 150cv - Poids à vide : 2999 kg



NUIT  
5 PLACES

### PACK AXESS *(optionnel)*

- Porte cellule grande largeur équipée d'une fenêtre et moustiquaire
- Toit ouvrant panoramique « Skydome »
- Stores d'occultation pour fenêtres cabine
- Réservoir eaux usées isolé et chauffé

\* Masse du véhicule carrossé avec conducteur compté forfaitairement à 75 kg, comprenant pour la partie mécanique les fluides de refroidissement, lubrifiant, carburant (90% de la capacité du réservoir), outillage, et pour la partie habitation: réserves de gaz et d'eau propre (remplie à 90%).


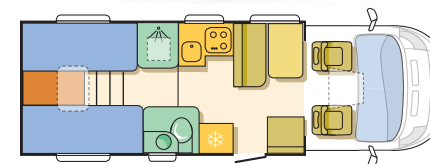
# MATRIX AXESS M 670 SL

## CARACTERISTIQUES

	Fiat Ducato Euro 5+
Châssis	Fiat Ducato Euro 5+
Motorisation	2,3 130 cv 35L
Puissance administrative (Cv)	8
Nombre de places carte grise	5
POIDS (kg)	
Poids à vide (G1)*	2958
Poids total en charge	3500
Poids tractable	2000
DIMENSIONS (mm)	
Longueur hors tout	7383
Largeur hors tout	2299
Hauteur hors tout	2810
Hauteur intérieure	2040
Nombre de places couchage	5

-  Climatisation cabine
-  Régulateur de vitesse
-  Réservoir d'eau propre 110 Litres
-  Réservoir d'eau usée 90 Litres
-  Chauffage / Chauffe-eau 4000 CAL
-  Réfrigérateur 190 Litres
-  Réchaud inox 3 feux
-  Coffre à gaz 2 x 13 kg

Autres motorisations disponibles :  
2,3L 150cv - Poids à vide : 2958 kg



NUIT  
5 PLACES

### PACK AXESS *(optionnel)*

- Porte cellule grande largeur équipée d'une fenêtre et moustiquaire
- Toit ouvrant panoramique « Skydome »
- Stores d'occultation pour fenêtres cabine
- Réservoir eaux usées isolé et chauffé

\* Masse du véhicule carrossé avec conducteur compté forfaitairement à 75 kg, comprenant pour la partie mécanique les fluides de refroidissement, lubrifiant, carburant (90% de la capacité du réservoir), outillage, et pour la partie habitation: réserves de gaz et d'eau propre (remplie à 90%).


# MATRIX PLUS M 670 SC



## CARACTERISTIQUES

Châssis	Fiat Ducato Euro 5+
Motorisation	2,3 130 cv 35L
Puissance administrative [Cv]	8
Nombre de places carte grise	5
POIDS (kg)	
Poids à vide [G1]*	2999
Poids total en charge	3500
Poids tractable	2000
DIMENSIONS (mm)	
Longueur hors tout	7480
Largeur hors tout	2299
Hauteur hors tout	2810
Hauteur intérieure	2040
Nombre de places couchage	5

Autres motorisations disponibles :  
2,3L 150cv - Poids à vide : 2999 kg  
3,0L 180cv - Poids à vide : 3039 kg



NUIT  
5 PLACES

- Porte cellule grande largeur équipée d'une fenêtre et moustiquaire
- Toit panoramique
- Climatisation cabine
- Régulateur de vitesse
- Airbag passager
- Stores pare-brise et cabine
- Réservoir d'eau propre 110 Litres
- Réservoir d'eau usée 90 Litres
- Chauffage / Chauffe-eau 6000 CAL
- Réfrigérateur 190 Litres
- Four
- Réchaud inox 3 feux
- Coffre à gaz 2 x 13 kg

### PACK PLUS (optionnel)

- Suspension Pneumatique
- Dinette en « L »
- Gazinière avec Four Duplex
- Kit de connexion USB et Audio pour tablette

# MATRIX PLUS M 670 SL



## CARACTERISTIQUES

Châssis	Fiat Ducato Euro 5+
Motorisation	2,3 130 cv 35L
Puissance administrative [Cv]	8
Nombre de places carte grise	5
POIDS (kg)	
Poids à vide [G1]*	2958
Poids total en charge	3500
Poids tractable	2000
DIMENSIONS (mm)	
Longueur hors tout	7383
Largeur hors tout	2299
Hauteur hors tout	2810
Hauteur intérieure	2040
Nombre de places couchage	5

Autres motorisations disponibles :  
2,3L 150cv - Poids à vide : 2958 kg  
3,0L 180cv - Poids à vide : 2998 kg



NUIT  
5 PLACES

- Porte cellule grande largeur équipée d'une fenêtre et moustiquaire
- Toit panoramique
- Climatisation cabine
- Régulateur de vitesse
- Airbag passager
- Stores pare-brise et cabine
- Réservoir d'eau propre 110 Litres
- Réservoir d'eau usée 90 Litres
- Chauffage / Chauffe-eau 6000 CAL
- Réfrigérateur 190 Litres
- Four
- Réchaud inox 3 feux
- Coffre à gaz 2 x 13 kg

### PACK PLUS (optionnel)

- Suspension Pneumatique
- Dinette en « L »
- Gazinière avec Four Duplex
- Kit de connexion USB et Audio pour tablette

\* Masse du véhicule carrossé avec conducteur compté forfaitairement à 75 kg, comprenant pour la partie mécanique les fluides de refroidissement, lubrifiant, carburant (90% de la capacité du réservoir), outillage, et pour la partie habitation: réserves de gaz et d'eau propre (remplie à 90%).

\* Masse du véhicule carrossé avec conducteur compté forfaitairement à 75 kg, comprenant pour la partie mécanique les fluides de refroidissement, lubrifiant, carburant (90% de la capacité du réservoir), outillage, et pour la partie habitation: réserves de gaz et d'eau propre (remplie à 90%).

# MATRIX PLUS M 670 SBC

## CARACTERISTIQUES

Châssis	Fiat Ducato Euro 5+
Motorisation	2,3 130 cv 35L
Puissance administrative (Cv)	8
Nombre de places carte grise	5

## POIDS (kg)


Poids à vide (G1)*	3045
Poids total en charge	3500
Poids tractable	2000

## DIMENSIONS (mm)

Longueur hors tout	7480
Largeur hors tout	2299
Hauteur hors tout	2810
Hauteur intérieure	2040

Nombre de places couchage	5
---------------------------	---

Autres motorisations disponibles :  
2,3L 150cv - Poids à vide : 3045 kg  
3,0L 180cv - Poids à vide : 3085 kg



NUIT  
5 PLACES



Porte cellule grande largeur équipée d'une fenêtre et moustiquaire



Toit panoramique



Climatisation cabine



Régulateur de vitesse



Airbag passager



Stores pare-brise et cabine



Réservoir d'eau propre 110 Litres



Réservoir d'eau usée 90 Litres



Chauffage / Chauffe-eau 6000 CAL



Réfrigérateur 190 Litres



Four



Réchaud inox 3 feux



Coffre à gaz 2 x 13 kg

### PACK PLUS (optionnel)

- Suspension Pneumatique
- Dinette en « L »
- Gazinière avec Four Duplex
- Kit de connexion USB et Audio pour tablette

# MATRIX SUPREME M 687 SBC

## CARACTERISTIQUES

Châssis	Renault Master
Motorisation	2,3L dCi 150(1)
Puissance administrative (Cv)	8
Nombre de places carte grise	4

## POIDS (kg)


Poids à vide (G1)*	3137
Poids total en charge	3500
Poids tractable	1900

## DIMENSIONS (mm)

Longueur hors tout	7818
Largeur hors tout	2299
Hauteur hors tout	2850
Hauteur intérieure	2040

Nombre de places couchage	5
---------------------------	---

Autres motorisations disponibles :  
2,3L dCi 165cv  
Poids à vide : 3147kg  
(1) Motorisation avec boîte automatique obligatoire.



NUIT  
5 PLACES



Chauffage //Aide



Toit panoramique



Climatisation cabine



Régulateur de vitesse



Airbag passager



Réservoir d'eau propre 110 Litres



Réservoir d'eau usée 90 Litres



Réfrigérateur 190 Litres



Four



Réchaud inox 3 feux



Coffre à gaz 2 x 13 kg

### PACK SUPREME (optionnel)

- Porte cellule grande largeur équipée d'une fenêtre et moustiquaire
- Suspension pneumatique
- Dinette en « L »

\* Masse du véhicule carrossé avec conducteur compté forfaitairement à 75 kg, comprenant pour la partie mécanique les fluides de refroidissement, lubrifiant, carburant (90% de la capacité du réservoir), outillage, et pour la partie habitation: réserves de gaz et d'eau propre (remplie à 90%).

\* Masse du véhicule carrossé avec conducteur compté forfaitairement à 75 kg, comprenant pour la partie mécanique les fluides de refroidissement, lubrifiant, carburant (90% de la capacité du réservoir), outillage, et pour la partie habitation: réserves de gaz et d'eau propre (remplie à 90%).

# MATRIX SUPREME M 687 SL






## CARACTERISTIQUES

Châssis	Renault Master
Motorisation	2,3L dCi 150 (1)
Puissance administrative [Cv]	8
Nombre de places carte grise	4
POIDS (kg)	
Poids à vide [G1]*	3137
Poids total en charge	3500
Poids tractable	1900
DIMENSIONS (mm)	
Longueur hors tout	7768
Largeur hors tout	2299
Hauteur hors tout	2850
Hauteur intérieure	2040
Nombre de places couchage	6

Autres motorisations disponibles :  
2,3L dCi 165  
Poids à vide : 3147 kg  
(1) Motorisation avec boîte automatique obligatoire.

- Chauffage //Aide
- Toit panoramique
- Climatisation cabine
- Régulateur de vitesse
- Airbag passager
- Réservoir d'eau propre 110 Litres
- Réservoir d'eau usée 90 Litres
- Réfrigérateur 190 Litres
- Four
- Réchaud inox 3 feux
- Coffre à gaz 2 x 13 kg



NUIT  
6 PLACES

### PACK SUPREME (optionnel)

- Porte cellule grande largeur équipée d'une fenêtre et moustiquaire
- Suspension pneumatique
- Dinette en « L »

\* Masse du véhicule carrossé avec conducteur compté forfaitairement à 75 kg, comprenant pour la partie mécanique les fluides de refroidissement, lubrifiant, carburant (90% de la capacité du réservoir), outillage, et pour la partie habitation: réserves de gaz et d'eau propre (remplie à 90%).

# SONIC AXESS I 700 SC

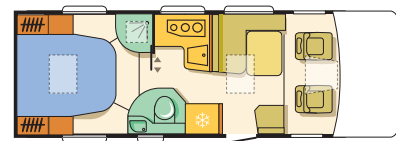
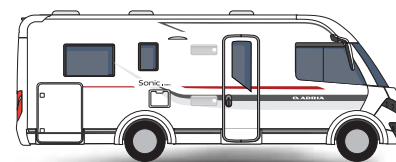


## CARACTERISTIQUES

Châssis	Fiat Ducato Euro 5+
Motorisation	2,3 130 cv 35L
Puissance administrative [Cv]	8
Nombre de places carte grise	4
POIDS (kg)	
Poids à vide [G1]*	3059
Poids total en charge	3500
Poids tractable	2000
DIMENSIONS (mm)	
Longueur hors tout	7400
Largeur hors tout	2320
Hauteur hors tout	2950
Hauteur intérieure	2040
Nombre de places couchage	4

Autres motorisations disponibles :  
2,3L 150cv - Poids à vide : 3059 kg  
3,0L 180cv - Poids à vide : 3099 kg

- Climatisation cabine
- Régulateur de vitesse
- Feu à LED
- Anti-brouillards avant
- Réservoir d'eau propre 110 Litres
- Réservoir d'eau usée 90 Litres
- Chauffage / Chauffe-eau 4000 CAL
- Réfrigérateur 190 Litres
- Réchaud inox 3 feux
- Coffre à gaz 2 x 13 kg



NUIT  
4 PLACES

### PACK AXESS (optionnel)

- Porte cellule grande largeur équipée d'une fenêtre et moustiquaire
- Toit ouvrant panoramique « Skydome »
- Stores d'occultation pour fenêtres cabine
- Réservoir eaux usées isolé et chauffé

\* Masse du véhicule carrossé avec conducteur compté forfaitairement à 75 kg, comprenant pour la partie mécanique les fluides de refroidissement, lubrifiant, carburant (90% de la capacité du réservoir), outillage, et pour la partie habitation: réserves de gaz et d'eau propre (remplie à 90%).

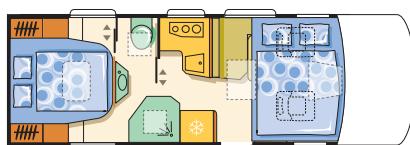
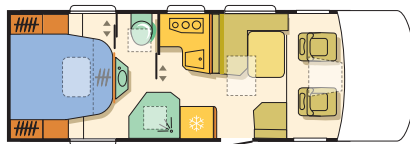
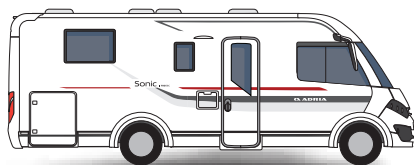
# SONIC PLUS I 700 SBC



















## CARACTERISTIQUES

	Fiat Ducato Euro 5+
Châssis	Fiat Ducato Euro 5+
Motorisation	2,3 130cv 35L
Puissance administrative (Cv)	8
Nombre de places carte grise	4
POIDS (kg)	
Poids à vide (G1)*	3098
Poids total en charge	3500
Poids tractable	2000
DIMENSIONS (mm)	
Longueur hors tout	7520
Largeur hors tout	2320
Hauteur hors tout	2960
Hauteur intérieure	2040
Nombre de places couchage	4

Autres motorisations disponibles :  
2,3L 150cv - Poids à vide : 3058 kg  
3,0L 180cv - Poids à vide : 3138 kg



NUIT  
4 PLACES

-  Porte cellule vitrée 600 mm
-  Jantes alliage
-  Toit panoramique
-  Climatisation cabine
-  Régulateur de vitesse
-  Feu à LED
-  Anti-brouillards avant
-  Airbag passager
-  Stores pare-brise et cabine
-  Réservoir d'eau propre 110 Litres
-  Réservoir d'eau usée 90 Litres
-  Chauffage / Chauffe-eau 6000 CAL
-  Réfrigérateur 190 Litres
-  Four
-  Réchaud inox 3 feux
-  Coffre à gaz 2 x 13 kg

### PACK PLUS (optionnel)

- Suspension Pneumatique
- Dinette en « L »
- Gazinière avec Four Duplex
- Kit de connexion USB et Audio pour tablette

\* Masse du véhicule carrossé avec conducteur compté forfaitairement à 75 kg, comprenant pour la partie mécanique les fluides de refroidissement, lubrifiant, carburant (90% de la capacité du réservoir), outillage, et pour la partie habitation: réserves de gaz et d'eau propre (remplie à 90%).



# ÉQUIPEMENTS

<b>EQUIPEMENTS TWIN</b>	<b>TWIN 540 SPT</b>	<b>TWIN 600 SP</b>	<b>TWIN 600 SPT</b>	<b>TWIN 640 SLX</b>
<b>CHASSIS</b>				
ABS + EBD	X	X	X	X
Pare-chocs peints aux couleurs de la carrosserie	X	X	X	X
Anti-brouillard arrière	X	X	X	X
Réservoir (litres)	90	90	90	90
Ceintures de sécurité 2 x 3 points	X	X	X	X
<b>CABINE</b>				
Ordinateur de bord	X	X	X	X
Vitres électriques	X	X	X	X
Sièges avant ajustables en hauteur et profondeur	X	X	X	X
Sièges avant pivotants	X	X	X	X
Porte gobelet	X	X	X	X
Rétroviseurs électriques et dégivrants	X	X	X	X
Store d'occultation pare-brise	p1	p1	p1	p1
Store d'occultation fenêtres latérales	p1	p1	p1	p1
Compte-tour chromé	X	X	X	X
Siège grand confort "Captain Cair"	X	X	X	X
<b>CELLULE</b>				
Porte moustiquaire	p1	p1	p1	p1
Radar de recul	X	X	X	X
Extension de la banquette dînette	X	X	X	X
Lanterneau 400 x 400 salon	X			
Lanterneau 400 x 400 chambre	X			
Lanterneau 700 x 500 (Midi Heki) salon		X	X	X
Lanterneau 700 x 500 (Midi Heki) chambre		X	X	X
Lanterneau 400 x 400 cabinet de toilette.	X			
Ventilation Vecam cabinet de toilette		X	X	X
Marche-pied électrique	X	X	X	X
Blocage intermédiaire de porte latérale	X	X	X	X
<b>EQUIPEMENTS INTERIEURS</b>				
Lit dînette (cm)		160 x 94	160 x 94	160 x 94
Lit arrière (cm)	196 x 145-125	196 x 145	196 x 145	2 X [ 185 x 84 ]
Sommier à lattes et matelas à ressorts (Hors lit dînette)	X	X	X	X
Épaisseur des matelas 120 mm	X	X	X	X
Rallonge de table	X	X	X	X
<b>CUISINE</b>				
Mitigeur	X	X	X	X
Évier inox	X			
Évier inox avec protection		X	X	X
Poubelle		X	X	X
<b>CABINET DE TOILETTE</b>				
WC cassette pivotant	X	X	X	X
Extension du cabinet de toilette	X		X	X
<b>EQUIPEMENTS ELECTRIQUES</b>				
Eclairage d'auvent	X	X	X	X
Plafonnier et éclairage indirect LED	X	X	X	X
Prises 12 et 220 Volts	X	X	X	X
<b>CHAUFFAGE</b>				
Chauffage/chauffe-eau Truma 4000	X	X	X	X
Gaz mono control CS	X	X	X	X
<b>AUDIO/VIDEO</b>				
Support TV	p1	p1	p1	p1
Prééquipement antenne satellite - TV	X	X	X	X

p1 : Equipements faisant partie de la dotation du véhicule pour le marché français. Ces équipements n'ont pas été pris en compte dans le calcul du poids pour l'homologation européenne.

Le poids de ces équipements vient donc en complément du poids à vide du véhicule et en diminue la charge utile disponible.

<b>EQUIPEMENTS CORAL COMPACT</b>	<b>COMPACT SP</b>	<b>COMPACT SL</b>
<b>CHASSIS</b>		
ABS + EBD	X	X
Anti-brouillard arrière	X	X
Réservoir (litres)	90	90
Ceintures de sécurité 2 x 3 points	X	X
Vérins de parking	p1	p1
<b>CABINE</b>		
Ordinateur de bord	X	X
Vitres électriques	X	X
Sièges avant ajustables en hauteur et profondeur	X	X
Sièges avant pivotants	X	X
Porte gobelet	X	X
Rétroviseurs électriques et dégivrants	X	X
Store d'occultation pare-brise	p1	p1
Store d'occultation fenêtres latérales	p1	p1
Compte-tour chromé	X	X
Siège grand confort "Captain Cair"	X	X
<b>CELLULE</b>		
Revêtement extérieur en polyester	X	X
Bas de caisse en aluminium	X	X
Barres de toit	p1	p1
Portillon extérieur droit (mm)	600 x 1050	740 x 1100
Portillon extérieur gauche (mm)	330 x 630	580 x 1050
Porte cellule équipée d'une fenêtre et moustiquaire	p1	p1
Fenêtres ouvrantes à cassette avec store et moustiquaire	X	X
Radar de recul	X	X
Toit ouvrant panoramique	p1	p1
Lanterneau 400 x 400 salon	X	X
Lanterneau 700 x 500 (Midi Heki) chambre	p1	p1
Lanterneau 400 x 400 cabinet de toilette	p1	p1
Ventilation Vecam cabinet de toilette	X	X
Contre marche d'accès à la cellule isolée et éclairée	X	X
<b>EQUIPEMENTS INTERIEURS</b>		
Lit dinette (cm)	168 x 100-50	168 x 100-50
Lit arrière (cm)	198 x 140-130	2 x (200 x 80)
Sommier à lattes et matelas à ressorts (Hors lit dinette)	X	X
Epaisseur des matelas 120 mm	X	X
<b>CUISINE</b>		
Mitigeur	X	X
Hotte aspirante	X	X
Evier inox avec protection	X	X
<b>CABINET DE TOILETTE</b>		
WC cassette pivotant avec ventilation électrique	X	X
Douche contremoulée séparée par porte étanche	X	X
<b>EQUIPEMENTS ELECTRIQUES</b>		
Eclairage d'auvent	X	X
Plafonnier et éclairage indirect LED	X	X
Eclairage de la soute à bagages	X	X
Prises 12 et 220 volts	X	X
<b>AUDIO/VIDEO</b>		
Prééquipement pour HP dans cellule	X	X
Prééquipement antenne satellite -TV	X	X
Prééquipement TV	X	X
Support TV	p1	p1

<b>EQUIPEMENTS CORAL AXESS</b>	<b>AXESS S 600 SCT</b>	<b>AXESS S 670 SL</b>	<b>AXESS S 690 SC</b>
<b>CHASSIS</b>			
ABS + EBD	X	X	X
Anti-brouillard arrière	X	X	X
Réservoir 90 Litres	X	X	X
Ceintures de sécurité 2 x 3 points	X	X	X
<b>CABINE</b>			
Vitres électriques	X	X	X
Sièges avant ajustables en hauteur et profondeur	X	X	X
Sièges avant pivotants	X	X	X
Porte gobelet	X	X	X
Rétroviseurs électriques et dégivrants	X	X	X
Store d'occultation pare-brise	X	X	X
Store d'occultation fenêtres latérales	Pack Axess	Pack Axess	Pack Axess
<b>CELLULE</b>			
Revêtement extérieur en polyester	X	X	X
Bas de caisse en aluminium	X	X	X
Portillon extérieur droit	730 x 730	740 x 1100	740 x 1100
Portillon extérieur gauche		740 x 1100	740 x 800
Porte cellule équipée d'une fenêtre et moustiquaire	Pack Axess	Pack Axess	Pack Axess
Toit ouvrant panoramique	Pack Axess	Pack Axess	Pack Axess
Lanterneau 700 x 500 salon	p1	p1	p1
Lanterneau 400 x 400 chambre	p1	p1	p1
Lanterneau 280 x 280 cabinet de toilette	X		
Lanterneau 400 x 400 cabinet de toilette		p1	p1
Contre marche d'accès à la cellule isolée	X	X	X
Troisième feu stop	X	X	X
<b>EQUIPEMENTS INTERIEURS</b>			
Lit dinette (cm)	210 x 110	210 x 110	210 x 110
Lit arrière (cm)	195 x 146	2 x (200 x 80)	198 x 146
Sommier à lattes et matelas mousse	X	X	X
<b>CUISINE</b>			
Mitigeur	X	X	X
Evier inox	X	X	X
<b>CABINET DE TOILETTE</b>			
WC cassette pivotant	X	X	X
Douche contremoulée séparée par porte étanche	X	X	X
<b>EQUIPEMENTS ELECTRIQUES</b>			
Eclairage d'auvent	X	X	X
Plafonnier et éclairage indirect LED	X	X	X
Prises 12 et 220 volts	X	X	X
<b>AUDIO/VIDEO</b>			
Prééquipement pour HP dans cellule	X	X	X
Prééquipement antenne satellite -TV	X	X	X
Prééquipement TV	X	X	X
Support TV	p1	p1	p1

p1: Equipements faisant partie de la dotation du véhicule pour le marché français. Ces équipements n'ont pas été pris en compte dans le calcul du poids pour l'homologation européenne. Le poids de ces équipements vient donc en complément du poids à vide du véhicule et en diminue la charge utile disponible.

Pack Axess : Pack optionnel

<b>EQUIPEMENTS CORAL SUPREME</b>	<b>SUPREME S 670 SLT</b>	<b>SUPREME S 690 SC</b>
<b>CHASSIS</b>		
ABS + EBD	X	X
Suspension pneumatique	Pack Suprême	Pack Suprême
Anti-brouillard arrière	X	X
Réservoir (litres)	90	90
Ceintures de sécurité 2 x 3 points	X	X
Vérins de parking	p1	p1
<b>CABINE</b>		
Vitres électriques	X	X
Sièges avant ajustables en hauteur et profondeur	X	X
Revêtement de sièges cabine assorti à la cellule	p1	p1
Sièges avant pivotants	X	X
Porte gobelet	X	X
Rétroviseurs électriques et dégivrants	X	X
Store d'occultation pare-brise	X	X
Store d'occultation fenêtres latérales	p1	p1
Compte-tour chromé	X	X
Siège grand confort "Captain Cair"	X	X
<b>CELLULE</b>		
Revêtement extérieur en polyester	X	X
Bas de caisse en aluminium	X	X
Portillon extérieur droit (mm)	980 x 400	740 X 1100
Portillon extérieur gauche (mm)	980 x 400	740 x 800
Porte cellule équipée d'une fenêtre et moustiquaire	p1	p1
Fenêtres ouvrantes à cassette avec store et moustiquaire	X	X
Radar de recul	p1	p1
Lanterneau 700 x 500 (Midi Heki) salon	p1	p1
Lanterneau 400 x 400 cabinet de toilette	p1	p1
Contre marche d'accès à la cellule isolée et éclairée	X	X
Troisième feu stop	X	X
<b>EQUIPEMENTS INTERIEURS</b>		
Lit dinette (cm)	210 x 110	210 x 110
Lit arrière (cm)	2 x (200 x 85)	198 x 146
Dinette en "L" avec table ajustable	Pack Suprême	Pack Suprême
Sommier à lattes et matelas à ressorts (Hors lit dinette)	X	X
Epaisseur des matelas 120 mm	X	X
<b>CUISINE</b>		
Gazinière avec four duplex	Pack Suprême	Pack Suprême
Hotte aspirante	X	X
Evier inox avec protection	X	X
<b>CABINET DE TOILETTE</b>		
WC cassette pivotant	X	X
Douche contremoulée séparée par porte étanche	X	X
<b>EQUIPEMENTS ELECTRIQUES</b>		
Eclairage d'auvent	X	X
Plafonnier et éclairage indirect LED	X	X
Eclairage de la soute à bagages	X	X
Prises 12 et 220 volts	X	X
<b>AUDIO/VIDEO</b>		
Kit de connexion USB et audio pour tablette	Pack Suprême	Pack Suprême
Prééquipement antenne satellite -TV	X	X
Prééquipement TV	X	X
Support TV	p1	p1

<b>EQUIPEMENTS MATRIX AXESS</b>	<b>AXESS M 590 SG</b>	<b>AXESS M 670 SL</b>	<b>AXESS M 670 SC</b>
<b>CHASSIS</b>			
ABS + EBD	X	X	X
Anti-brouillard arrière	X	X	X
Réservoir (litres)	90	90	90
Ceintures de sécurité 2 x 3 points et 1 x 2 points		X	X
Ceintures de sécurité 2 x 3 points	X		
<b>CABINE</b>			
Vitres électriques	X	X	X
Sièges avant ajustables en hauteur et profondeur	X	X	X
Revêtement de sièges cabine assorti à la cellule	p1	p1	p1
Sièges avant pivotants	X	X	X
Porte gobelet	X	X	X
Airbag conducteur	X	X	X
Rétroviseurs électriques et dégivrants	X	X	X
Store d'occultation pare-brise	X	X	X
Store d'occultation fenêtres latérales	Pack Axess	Pack Axess	Pack Axess
Compte-tour chromé	X	X	X
Siège grand confort "Captain Cair"	X	X	X
<b>CELLULE</b>			
Revêtement extérieur en polyester	X	X	X
Bas de caisse en aluminium	X	X	X
Portillon extérieur droit (mm)	400 x 950	740 x 1100	740 x 1100
Portillon extérieur gauche (mm)		330 X 630	330 X 630
Porte cellule 600 mm, équipée d'une fenêtre et moustiquaire	Pack Axess	Pack Axess	Pack Axess
Toit ouvrant panoramique	Pack Axess	Pack Axess	Pack Axess
Lanterneau 400 x 400 chambre		X	X
Lanterneau 400 x 400 cabinet de toilette	X	X	X
Lanterneau 400 x 400 cuisine	X		
Barres de toit et échelle de galerie	p1		
Contre marche d'accès à la cellule isolée	X	X	X
Troisième feu stop	X	X	X
<b>EQUIPEMENTS INTERIEURS</b>			
Lit dinette (cm)	210 x 150	210 x 130-70	210 x 130-70
Lit arrière (cm)		2 x (200 x 85)	195 x 146
Lit de pavillon électrique	X	X	X
Lit de pavillon (cm)	193 x 138	193 x 138	193 x 138
Sommier à lattes et matelas mousse	X	X	X
Epaisseur des matelas 120 mm	X	X	X
<b>CUISINE</b>			
Mitigeur	X	X	X
Evier inox	X	X	X
<b>CABINET DE TOILETTE</b>			
WC cassette pivotant	X	X	X
Douche contremoulée séparée par porte étanche	X	X	X
<b>EQUIPEMENTS ELECTRIQUES</b>			
Eclairage d'auvent	X	X	X
Plafonnier et éclairage indirect LED	X	X	X
Prises 12 et 220 volts	X	X	X
<b>AUDIO/VIDEO</b>			
Prééquipement pour HP dans cellule	X	X	X
Prééquipement antenne satellite - TV	X	X	X
Support TV	p1	p1	p1

p1 : Equipements faisant partie de la dotation du véhicule pour le marché français. Ces équipements n'ont pas été pris en compte dans le calcul du poids pour l'homologation européenne. Le poids de ces équipements vient donc en complément du poids à vide du véhicule et en diminue la charge utile disponible.

Pack Axess : Pack optionnel / Pack Supreme : Pack optionnel

<b>EQUIPEMENTS MATRIX PLUS</b>	<b>PLUS M 670 SC</b>	<b>PLUS M 670 SL</b>	<b>PLUS M 670 SBC</b>
<b>CHASSIS</b>			
ABS + EBD	X	X	X
Suspension pneumatique	Pack Plus	Pack Plus	Pack Plus
Anti-brouillard arrière	X	X	X
Réservoir (litres)	90	90	X
Ceintures de sécurité 2 x 3 points et 1 x 2 points	X	X	X
Vérins de parking	p1	p1	p1
<b>CABINE</b>			
Vitres électriques	X	X	X
Sièges avant ajustables en hauteur et profondeur	X	X	X
Revêtement de sièges cabine assorti à la cellule	p1	p1	p1
Sièges avant pivotants	X	X	X
Porte gobelet	X	X	X
Rétroviseurs électriques et dégivrants	X	X	X
Store d'occultation pare-brise	X	X	X
Store d'occultation fenêtres latérales	p1	p1	p1
Compte-tour chromé	X	X	X
Siège grand confort "Captain Cair"	X	X	X
<b>CELLULE</b>			
Revêtement extérieur en polyester	X	X	X
Bas de caisse en aluminium	X	X	X
Portillon extérieur droit (mm)	740 x 1100	740 x 1070	740 x 1100
Portillon extérieur gauche (mm)	440 x 630	740 x 1070	740 x 1100
Porte cellule 600 mm équipée d'une fenêtre et moustiquaire	p1	p1	p1
Fenêtres ouvrantes à cassette avec store et moustiquaire	X	X	X
Radar de recul	p1	p1	p1
Toit ouvrant panoramique	p1	p1	p1
Lanterneau 700 x 500 (Midi Heki) chambre	p1	p1	p1
Lanterneau 400 x 400 cabinet de toilette			p1
Lanterneau 400 x 400 cabine de douche	p1	p1	
Lanterneau ouvrant entrée 400 X 700	X	X	X
Ventilation Vecam cabinet de toilette	X	X	X
Contre marche d'accès à la cellule isolée et éclairée	X	X	X
Troisième feu stop	X	X	X

<b>MATRIX PLUS</b>	<b>PLUS M 670 SC</b>	<b>PLUS M 670 SL</b>	<b>PLUS M 670 SBC</b>
<b>EQUIPEMENTS INTERIEURS</b>			
Lit dinette (cm)	210 x 130	210 x 130	210 x 130
Lit arrière (cm)	195 x 146	2 x (200 x 85)	190 x 146
Lit de pavillon électrique (cm)	193 x 138	193 x 138	193 x 138
Penderie électrique sous lit central			X
Dinette en "L" avec table ajustable	Pack Plus	Pack Plus	Pack Plus
Sommier à lattes et matelas à ressorts (Hors lit dinette et pavillon)	X	X	
Sommier avec protection anti-humidité			X
Epaisseur des matelas 120 mm	X	X	X
Penderie électrique sous sommier			X
<b>CUISINE</b>			
Gazinière avec four duplex	Pack Plus	Pack Plus	Pack Plus
Evier inox avec protection	X	X	X
Poubelle	X	X	X
<b>CABINET DE TOILETTE</b>			
WC cassette pivotant	X	X	X
Douche contremoulée séparée par porte étanche	X	X	X
Lavabo et mitigeur	X	X	X
<b>EQUIPEMENTS ELECTRIQUES</b>			
Eclairage d'auvent	X	X	X
Plafonnier et éclairage indirect LED	X	X	X
Eclairage de la soute à bagages	X	X	X
Eclairage de la penderie	X	X	X
Prises 12 et 220 volts	X	X	X
<b>AUDIO/VIDEO</b>			
Kit de connexion USB et audio pour tablette	Pack Plus	Pack Plus	Pack Plus
Prééquipement pour HP dans cellule	X	X	X
Prééquipement antenne satellite - TV	X	X	X
Support TV	p1	p1	p1

p1 : Equipements faisant partie de la dotation du véhicule pour le marché français.

Ces équipements n'ont pas été pris en compte dans le calcul du poids pour l'homologation européenne.

Le poids de ces équipements vient donc en complément du poids à vide du véhicule et en diminue la charge utile disponible.

Pack Plus : Pack optionnel



## EQUIPEMENTS MATRIX SUPREME

	SUPREME M 687 SL	SUPREME M 687 SBC
<b>CHASSIS</b>		
ABS + EBD	X	X
Suspension pneumatique	Pack Suprême	Pack Suprême
Anti-brouillard avant	X	X
Anti-brouillard arrière	X	X
Réservoir (litres)	105	105
Ceintures de sécurité 2 x 3 points et 1 x 2 points	X	X
<b>CABINE</b>		
Carrosserie gris métal	p1	p1
Sièges avant ajustables en hauteur et profondeur	X	X
Revêtement de sièges cabine assorti à la cellule	p1	p1
Sièges avant pivotants	X	X
Rétroviseurs électriques et dégivrants	X	X
Store d'occultation pare-brise	X	X
Store d'occultation fenêtres latérales	X	X
<b>CELLULE</b>		
Revêtement extérieur en polyester	X	X
Bas de caisse en aluminium	X	X
Portillon extérieur droit (mm)	740 x 1110	740 x 1100
Portillon extérieur gauche (mm)	740 x 1100	740 x 1100
Porte cellule 600 mm, équipée d'une fenêtre et moustiquaire	Pack Suprême	Pack Suprême
Fenêtres ouvrantes à cassette avec store et moustiquaire	X	X
Radar de recul	p1	p1
Lanterneau panoramique au dessus du lit de pavillon	p1	p1
Lanterneau 700 x 500 (Midi Heki) chambre	p1	p1
Lanterneau 400 x 400 cabinet de toilette	p1	p1
Lanterneau 400 x 400 cuisine	p1	p1
Lanterneau 400 x 400 douche	X	X
Contre marche d'accès à la cellule isolée et éclairée	X	X
Troisième feu stop	X	X

## MATRIX SUPREME

	SUPREME M 687 SL	SUPREME M 687 SBC
<b>EQUIPEMENTS INTERIEURS</b>		
Lit dinette (cm)	135 x 110	135 x 110
Lit arrière (cm)	2 x (85 x 200)	190 x 146
Lit de pavillon électrique (cm)	195 x 130/110	195 x 130/110
Dinette en "L" avec table ajustable	Pack Suprême	Pack Suprême
Double plancher salon		X
Sommier à lattes et matelas à ressorts (Hors lit dinette et pavillon)	X	
Sommier avec protection anti-humidité		X
Épaisseur des matelas 120 mm	X	X
Table à pied central	X	X
Épaisseur des matelas 120 mm	X	X
Penderie électrique sous sommier		X
<b>CUISINE</b>		
Mitigeur	X	X
Hotte aspirante	p1	p1
Évier inox avec protection	X	X
Poubelle	X	X
<b>CABINET DE TOILETTE</b>		
WC cassette pivotant	X	X
Douche contremoulée séparée par porte	X	X
Lavabo et mitigeur	X	X
<b>EQUIPEMENTS ELECTRIQUES</b>		
Eclairage d'auvent	X	X
Plafonnier et éclairage indirect LED	X	X
Eclairage de la soute à bagages	X	X
Eclairage de la penderie	X	X
Prises 12 et 220 volts	X	X
<b>AUDIO/VIDEO</b>		
Kit de connexion USB et audio pour tablette	X	X
Prééquipement antenne satellite - TV	X	X
Support TV	p1	p1

## EQUIPEMENTS SONIC AXESS

	AXESS I 700 SC
<b>CHASSIS</b>	
ABS + EBD	X
Anti-brouillard avant	p1
Anti-brouillard arrière	X
Feux à LED	X
Réservoir (litres)	90
Ceintures de sécurité 2 x 3 points et 1 x 2 points	X
<b>CABINE</b>	
Face avant polyester monobloc isolé	X
Sièges avant ajustables en hauteur et profondeur	X
Revêtement de sièges cabine assorti à la cellule	P1
Sièges avant pivotants	X
Porte gobelet	X
Airbag conducteur	X
Rétroviseurs électriques et dégivrants	X
Store d'occultation pare-brise	X
Store d'occultation fenêtres latérales	Pack Axess
Compte-tour chromé	X
Siège grand confort "Captain Cair"	X
<b>CELLULE</b>	
Revêtement extérieur en polyester	X
Bas de caisse en aluminium	X
Portillon extérieur droit (mm)	740 x 1100
Portillon extérieur gauche (mm)	740 x 800
Porte cellule équipée d'une fenêtre et moustiquaire	Pack Axess
Toit ouvrant panoramique	Pack Axess
Lanterneau 400 x 400 chambre	p1
Lanterneau 700 x 500 salon	p1
Marche-pied électrique	X
<b>EQUIPEMENTS INTERIEURS</b>	
Lit arrière (cm)	190 x 145
Lit de pavillon manuel (cm)	X
Lit de pavillon (cm)	190 x 145
Dinette en L	X
Sommier à lattes et matelas mousse	X
Épaisseur des matelas 120 mm	X
Rallonge de table	X
<b>CUISINE</b>	
Mitigeur	X
Évier inox	X
<b>CABINET DE TOILETTE</b>	
WC cassette pivotant	X
Douche contremoulée séparée par porte étanche	X
Lavabo et mitigeur	X
<b>EQUIPEMENTS ELECTRIQUES</b>	
Eclairage d'auvent	X
Plafonnier et éclairage indirect LED	X
Spots halogènes	X
Prises 12 et 220 volts	X
<b>AUDIO/VIDEO</b>	
Prééquipement pour HP dans cellule	X
Prééquipement antenne satellite - TV	X
Support TV	p1



p1 : Équipements faisant partie de la dotation du véhicule pour le marché français. Ces équipements n'ont pas été pris en compte dans le calcul du poids pour l'homologation européenne. Le poids de ces équipements vient donc en complément du poids à vide du véhicule et en diminue la charge utile disponible.

Pack Axess : Pack optionnel  
Pack Supreme : Pack optionnel

EQUIPEMENTS SONIC PLUS	AXESS I 700 SBC
<b>CHASSIS</b>	
ABS + EBD	X
Suspension pneumatique	Pack Plus
Anti-brouillard avant	X
Anti-brouillard arrière	X
Feux à LED	X
Réservoir (litres)	90
Ceintures de sécurité 2 x 3 points	X
Vérins de parking	X
<b>CABINE</b>	
Face avant polyester monobloc isolé	X
Compte-tours chromé	X
Vitres électriques	X
Sièges avant ajustables en hauteur et profondeur	X
Revêtement de sièges cabine assorti à la cellule	X
Sièges avant pivotants	X
Porte gobelet	X
Rétroviseurs électriques et dégivrants	X
Rétroviseurs "bus"	X
Store d'occultation pare-brise	X
Store d'occultation fenêtres latérales	X
Compte-tour chromé	X
Siège grand confort "Captain Cair"	X
<b>CELLULE</b>	
Revêtement extérieur en polyester	X
Bas de caisse en aluminium	X
Portillon extérieur droit (mm)	740 x 1100
Portillon extérieur gauche (mm)	740 x 1100
Porte cellule grande largeur équipée d'une fenêtre et moustiquaire	X
Fenêtres ouvrantes à cassette avec store et moustiquaire	X
Radar de recul	X
Lanterneau panoramique au dessus du lit de pavillon	X
Lanterneau 700 x 500 (Midi Heki) salon	p1
Lanterneau 700 x 500 (Midi Heki) chambre	p1
Lanterneau 400 x 400 salle de bain	X
Lanterneau 400 x 400 cabinet de toilette	X
Contre marche d'accès à la cellule isolée et éclairée	X
Marche-pied électrique	X

EQUIPEMENTS SONIC PLUS	AXESS I 700 SBC
<b>EQUIPEMENTS INTERIEURS</b>	
Lit arrière (cm)	143 x 190
Lit de pavillon électrique (cm)	144 x 190
Lit de pavillon (cm)	X
Dînette en L	Pack Plus
Sommier avec protection anti-humidité	X
Epaisseur des matelas 120 mm	X
Rallonge de table	X
Penderie électrique sous sommier	X
<b>CUISINE</b>	
Gazinière avec four duplex	Pack Plus
Mitigeur	X
Hotte aspirante	X
Evier inox avec protection	X
Poubelle	X
<b>CABINET DE TOILETTE</b>	
WC cassette pivotant	X
Douche contremoulée séparée par porte étanche	X
Lavabo central avec mitigeur et porte gobelet	X
<b>EQUIPEMENTS ELECTRIQUES</b>	
Eclairage d'auvent	X
Plafonnier et éclairage indirect LED	X
Spots halogènes	X
Eclairage de la soute à bagages	X
Prises 12 et 220 volts	X
Prééquipement panneau solaire	X
<b>AUDIO/VIDEO</b>	
Kit de connexion USB et audio pour tablette	Pack Plus
Prééquipement antenne satellite - TV	X
Prééquipement TV	X

p1 : Equipements faisant partie de la dotation du véhicule pour le marché français. Ces équipements n'ont pas été pris en compte dans le calcul du poids pour l'homologation européenne.

Le poids de ces équipements vient donc en complément du poids à vide du véhicule et en diminue la charge utile disponible.

Pack Plus : Pack optionnel



# Conseils et précautions

La sécurité passe avant tout lorsqu'il s'agit de fabriquer un véhicule de loisirs. Ainsi, ADRIA fait du respect des normes légales de sécurité une priorité.

Dans un souci constant de transparence, ADRIA tient à vous informer que le chargement d'un camping-car doit se faire en respectant un certain nombre de règles élémentaires, mais rien ne saurait malgré tout remplacer le bon sens et la responsabilité individuelle.

Certains accessoires destinés à améliorer le confort ne sont pas pris en compte dans le calcul du poids en ordre de marche homologué.

Nota : le poids ajouté de chaque option ou accessoire augmente le poids à vide du véhicule et la charge utile diminue d'autant.

Pour votre sécurité, il est strictement interdit de dépasser le PTAC du véhicule, ainsi que la charge maximale par essieu autorisée par le fabricant du véhicule porteur.

## Véhicules avec soute garage

Le poids maximum autorisé dans la soute des véhicules ADRIA ne doit en aucun cas dépasser 150 kg. Dans l'hypothèse de la pose d'un porte-motos, le poids de ce dernier ne saurait être ajouté au poids maximum dans la soute indiqué précédemment.

## Attelage

L'ensemble des camping-cars ADRIA sont homologués avec attelage (équipement optionnel). Il est donc tout à fait autorisé de transférer une partie de la charge transportée par le biais d'une remorque bagagère. Pour les remorques dont le PTAC n'excède pas 750 kg, le permis E n'est pas obligatoire.

## Détermination du poids en ordre de marche

*Selon directive EN 1646-2*

Le poids en ordre de marche comprend le véhicule de base hors options, 75 kg pour le conducteur, le plein de carburant, l'eau potable et le gaz à 90% de leur contenance. Le poids des personnes supplémentaires n'est pas pris en compte dans le poids en ordre de marche et vient en déduction de la charge utile restante. Il en va de même pour tout autre équipement ne faisant pas partie de la dotation en série.

La charge utile est égale au poids total en charge moins le poids en ordre de marche.

## Poids des principaux accessoires

*(à titre indicatif en fonction des marques)*

Store extérieur.....	45 kg
Panneau solaire .....	8 à 10 kg
Antenne satellite manuelle .....	4 à 6 kg
Antenne satellite motorisée .....	8 à 12 kg
Rafraîchisseur d'air.....	8 kg
Porte 2 vélos.....	6 kg
Attelage .....	36 kg
Porte-motos.....	49 kg
Batterie supplémentaire .....	20 à 40 kg selon puissance

Les caractéristiques techniques indiquées au présent catalogue sont celles connues à la date d'impression et sont susceptibles de modifications pour des raisons techniques ou réglementaires sans préavis. Les informations concernant les poids sont en attente d'homologation définitive. Veuillez contacter votre concessionnaire afin de prendre connaissance d'éventuelles mises à jour.

Des écarts de +/- 5% sont possibles sur les volumes, dimensions et poids.

La couleur standard des véhicules est le blanc. Les véhicules de couleur gris sont une option payante.

ADRIA se réserve le droit de modifier les caractéristiques techniques de ses modèles à tout moment sans avoir à apporter de modifications à des véhicules commandés et non livrés, ou livrés.

Les véhicules de loisirs ADRIA sont produits pour différents marchés européens et toutes les données techniques du présent catalogue ne correspondent pas obligatoirement aux véhicules sélectionnés pour le marché français.

Malgré une attention toute particulière portée à la réalisation de ce catalogue, nous ne pouvons être tenus pour responsables des éventuelles erreurs typographiques ou de celles commises lors de l'impression.

De ce fait, ce catalogue ne peut constituer un document contractuel.





# Au service de nos clients

Nos concessionnaires et nos clients accordent naturellement leur confiance à ADRIA, et ce n'est pas un hasard. Notre lien avec nos clients est, avant tout, notre réseau de vente. C'est pourquoi nous tenons à assurer un service après-vente alliant compétence et proximité.

## **Une connaissance parfaite des gammes et des modèles**

Être au fait des dernières innovations, de la sortie des nouveautés est la base d'une bonne connaissance des produits ADRIA.

Pour cela, nous organisons chaque année un événement qui réunit l'ensemble de nos revendeurs. Lors de cette convention, les évolutions des différentes gammes ainsi que les nouveaux modèles sont présentés.

## **Un appui logistique sans faille**

Afin de répondre dans les meilleurs délais aux demandes des clients, nous mettons un stock permanent de pièces, d'accessoires et d'équipements optionnels à la disposition de nos concessionnaires. Les pièces disponibles sont expédiées sous 24 h.

## **Former à l'assistance technique**

Nous proposons des formations à nos revendeurs. Ils développent ainsi leur connaissance des produits ADRIA, sont aptes à solutionner les problèmes techniques rencontrés par les clients et peuvent ainsi représenter la marque dans leur concession.



# Notre communication est mobile elle aussi.

Retrouvez ADRIA, à tout moment, en un clic ou du bout des doigts.



Consultez l'ensemble de la gamme 2015.  
Découvrez les modèles ADRIA en vidéo.  
Recherchez le concessionnaire le plus proche.  
... et bien d'autres informations sur nos services.

[www.adria-france.com](http://www.adria-france.com)



**Conception :** c comme c\_02 35 73 15 15  
**Rédaction :** Laurence Grieu  
**Crédit Photographique :** Jean-Baptiste Pellerin  
**Stylisme :** Perrine Mercat

Achévé d'imprimer en septembre 2014  
sur les presses de l'imprimerie  
"Compagnons du Sagittaire" à Rennes, France

The logo for Socanor, featuring the word "socanor" in a white, lowercase, sans-serif font. A white curved line arches over the letters "o" and "a".

PAE du Haut Villé  
Rue Jean Baptiste Godin  
60000 BEAUVAIS

[www.adria-france.com](http://www.adria-france.com)

