



COLLECTION  
**2012**



**CAMPING-CARS**

# COLLECTION 2012

---

*Adria, se sentir partout chez soi.* Larguer les amarres pour un week-end ou un voyage au long cours avec un véhicule Adria, c'est s'offrir le luxe de voguer au gré de ses envies de découverte, en alliant sécurité, innovation et bien-être. Avec la liberté pour feuille de route et le confort à chaque étape, vous profitez d'un espace étudié par nos experts pour se sentir partout comme chez soi. Bienvenue à bord de la collection 2012, qui plus que jamais, conjugue pratique et esthétique !

## Choisir ADRIA : privilégier le savoir-faire

Plus de 45 ans d'expérience, voilà exactement ce qui fait la différence ! La réputation des véhicules Adria n'est plus à faire : si nos clients nous sont fidèles depuis les années 60, c'est bien parce que la fiabilité, le confort et le design ne sont pas pour Adria de vains concepts, mais une réalité concrète et régulièrement vérifiée.

Depuis la conception jusqu'au SAV, en passant par les chaînes de nos usines, le processus de fabrication est rigoureusement contrôlé à chaque étape.

Rien n'est jamais laissé au hasard, la satisfaction de nos clients dépend de la rigueur et de la précision mises en œuvre. Adria n'a jamais failli à cette règle et c'est pourquoi Socanor a fait le choix d'importer les camping-cars Adria en France.

Notre siège social, installé à Beauvais, intègre le centre administratif de Socanor, le service commercial et de distribution auprès des concessionnaires. Les particuliers peuvent également venir y découvrir une partie significative de notre gamme exposée dans un espace de 1000 m<sup>2</sup>.



# LES POINTS FORTS ADRIA

## Avec Adria, vous avez toutes les cartes en main...

### Un impératif catégorique : la sécurité

Que l'on voyage au long cours ou pour une virée en week-end, entre copains ou en famille, l'exigence de sécurité est la même. Chez Adria, la fiabilité technique des véhicules a toujours été considérée comme une priorité non négociable. Allant au-delà du respect des normes légales de sécurité, Adria maintient donc une exigence constante en terme de qualité des matériaux et des pièces de fabrication, privilégiant systématiquement les marques connues pour leurs performances.

### Pas de vacances sans confort

Les vacances sont faites pour se détendre ! Cela, Adria l'a bien compris, et c'est pour cette raison que le confort de ses véhicules fait l'objet d'un soin constant. Conçus pour devenir de véritables « home sweet home » mobiles, les camping-cars Adria allient fonctionnalité et bien-être.

L'organisation des différents espaces (chambre, coin-cuisine et salle d'eau) est étudiée pour vous faciliter la vie. Quant à la qualité du couchage, à laquelle les concepteurs Adria se montrent particulièrement attentifs, elle garantit les conditions idéales pour un sommeil sans nuages !

### La qualité, pour rester zen

Ce n'est pas vraiment un hasard si les camping-cars Adria satisfont aux exigences de la Norme ISO 9001/2000 : les ingénieurs, concepteurs et techniciens auxquels Adria fait confiance sont choisis pour leurs qualifications et leurs compétences. La qualité est une question de professionnels, et une question de matériaux. Là aussi, nous ne choisissons que les plus performants pour obtenir ce que nous voulons : des véhicules impeccables, qui vous permettent de voyager en toute tranquillité d'esprit.

### Le design, un grand « plus » qui fait la différence

L'esthétique n'est pas pour Adria un détail secondaire, qui y accorde en effet un soin spécifique, apportant créativité et innovation au design intérieur et extérieur de ses véhicules. La gamme 2012 a été mise au point par des designers industriels, preuve s'il en est de notre souci que votre camping-car soit non seulement fiable, mais aussi plaisant et harmonieux.

### La préservation de l'environnement, parce que la planète le vaut bien

Voyager, découvrir des paysages grandioses, séjourner au cœur de la nature. Les possibilités qu'offrent nos camping-cars doivent s'allier à un véritable souci de préservation écologique.

Pour que ceci ne reste pas au stade de la déclaration d'intention, Adria a mis en place depuis plusieurs années une stratégie de développement durable conforme à la norme ISO 14001/1997, dédiée à l'environnement. La limitation et le tri des déchets, l'emploi privilégié de matériaux naturels, une gestion intelligente et prévisionnelle de l'énergie, voilà les trois axes qui fondent la politique environnementale d'Adria.

### Pour être là au moment où vous en avez besoin, un réseau de vente bien ancré

Sillonner le monde en camping-car est une des possibilités que nous vous offrons. En toute logique, le réseau de vente et de services Adria couvre donc une trentaine de pays (en Europe, au Japon et en Australie), pour vous offrir la qualité de ses compétences où que vous soyez. La logistique et l'organisation sont en effet les mots-clés d'Adria, entreprise de dimension internationale.

### La garantie, notre point fort

Acheter un camping-car Adria, c'est choisir la sérénité : vous bénéficiez de 24 mois de garantie sur la cellule et sur le véhicule porteur. Vous pouvez aussi bénéficier d'une extension de garantie spécifique de trois ans prenant en charge l'étanchéité de la cellule, sous réserve de contrôles périodiques.



# sommaire


<b>Mini-Van</b> .....	<b>8</b>
Twin Active.....	15
Twin SP.....	16
Twin SF.....	17
Twin SL.....	18
Twin SPX.....	19
Caractéristiques techniques.....	20

<b>Coral</b> .....	<b>22</b>
Profilé Compact SP.....	30
Profilé Compact SL.....	31
Profilé S 670 SLT.....	32
Profilé S 680 SP.....	33
Profilé S 680 ST.....	34
Profilé S 690 SC.....	35
Caractéristiques techniques.....	36

<b>Matrix</b> .....	<b>40</b>
Matrix Axess 650 SF.....	52
Matrix Axess 670 SC.....	53
Matrix Axess 680 SP.....	54
Matrix 650 SF.....	55
Matrix 650 SK.....	56
Matrix 670 SC.....	57
Matrix 680 SP.....	58
Matrix 680 SL.....	59
Matrix Supreme 677 SC.....	60
Matrix Supreme 687 SL.....	61
Caractéristiques techniques.....	62

<b>Sonic</b> .....	<b>66</b>
Sonic 700 SC.....	76
Sonic 700 SL.....	77
Sonic 700 SP.....	78
Sonic 700 ST.....	79
Caractéristiques techniques.....	80

Le confort intérieur.....	82
La cuisine.....	84
La salle de bain.....	86
Les châssis Fiat Ducato Euro 5.....	88
Les châssis Renault Master.....	89
Au service de nos clients.....	90
Conseils et précautions.....	91
Site internet.....	92





# MINI-VAN

Un condensé d'ingéniosité pour la gamme Mini-Van qui n'a rien à envier à ses aînés. Nos designers ont relevé le pari de concevoir un maximum d'espace en un minimum de place ! Sur la route, la maniabilité s'associe au confort d'un nid qui prône la multifonctionnalité. Que vous partiez à deux ou à plusieurs, la vie en collectivité au quotidien n'est plus un défi, mais un plaisir garanti !







Des espaces spécialement aménagés pour votre confort...

## Mini-Van, atouts d'un grand...

### L'esprit pratique pour faciliter votre quotidien !

Une cuisine avec de nombreux rangements,  
un espace salon agréable et convivial : l'aménagement  
des petits espaces devient un art pour créer un lieu  
de vie malin et confortable.






Un espace nuit douillet pour prendre la route au jour le jour, dans les meilleures conditions. Le bien-être en toute intimité, avec couchage parental ou lits jumeaux. Avec Adria, vous n'avez plus à vous adapter, c'est vous qui décidez !



Bien vu : la salle de bain équipée pour un confort "comme à la maison".

Parce que l'organisation est la clé d'un voyage réussi, le Mini-Van est spécialement aménagé pour créer un espace jour et un espace nuit. Sommier relevable, vaste soute, rangements : l'astuce en plus pour emmener tout ce dont vous avez besoin !



MINI-VAN

# TWIN ACTIVE

## INFORMATIONS TECHNIQUES



### CARACTÉRISTIQUES

	Fiat Ducato EURO 5	Fiat Ducato EURO 5	Fiat Ducato EURO 5
Châssis			
Motorisation	2,3 130 cv 33 L	2,3 150 cv 35 L	3,0 180 cv 35 L
Puissance DIN (cv)	130	148	177
Nombre de places carte grise	4	4	4

### POIDS (kg)

Poids en ordre de marche estimé	2717	2717	2757
Charge utile estimée	583	783	743
Poids total en charge	3300	3500	3500
Poids tractable	2000	2000	2000

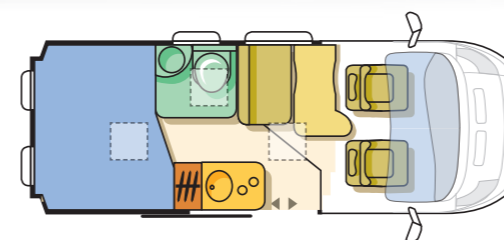
### DIMENSIONS (mm)

Longueur hors tout	5413	5413	5413
Largeur hors tout	2050	2050	2050
Hauteur hors tout	2580	2580	2580
Hauteur intérieure	1900	1900	1900

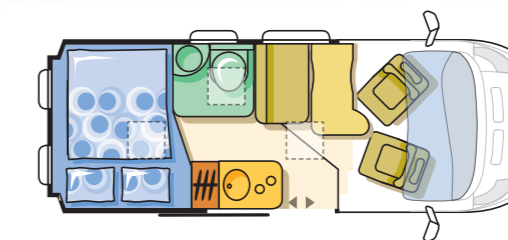
### Nombre de places couchage

2      2      2

Voir liste complète des équipements pages 20 et 21



JOUR



NUIT 2 PLACES

+ produit

- Compact et maniable
- Equipement complet
- Longueur inférieure à 5,50 m



Climatisation cabine



Régulateur de vitesse



Airbag passager



Réservoir d'eau propre  
100 litres



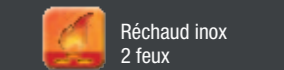
Réservoir d'eau usée  
90 litres



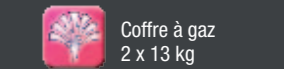
Chauffage / Chauffe-eau  
4000 CAL



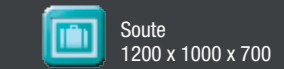
Réfrigérateur  
50 litres à compression



Réchaud inox  
2 feux



Coffre à gaz  
2 x 13 kg



Soute  
1200 x 1000 x 700





# MINI-VAN TWIN SP

## INFORMATIONS TECHNIQUES



### CARACTÉRISTIQUES

	Fiat Ducato EURO 5	Fiat Ducato EURO 5	Fiat Ducato EURO 5
Châssis			
Motorisation	2,3 130 cv 33 L	2,3 150 cv 35 L	3,0 180 cv 35 H
Puissance DIN (cv)	130	148	177
Nombre de places carte grise	4	4	4

### POIDS (kg)

Poids en ordre de marche estimé	2856	2856	2896
Charge utile estimée	444	644	604
Poids total en charge	3300	3500	3500
Poids tractable	2000	2000	2000

### DIMENSIONS (mm)

Longueur hors tout	5998	5998	5998
Largeur hors tout	2050	2050	2050
Hauteur hors tout	2580	2580	2580
Hauteur intérieure	1900	1900	1900

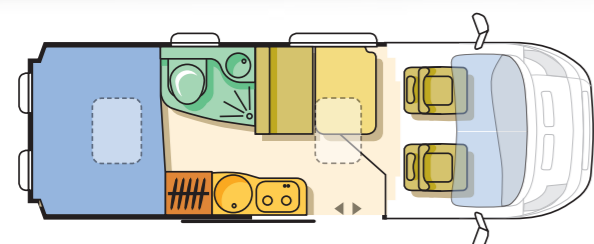
### Nombre de places couchage

2+1

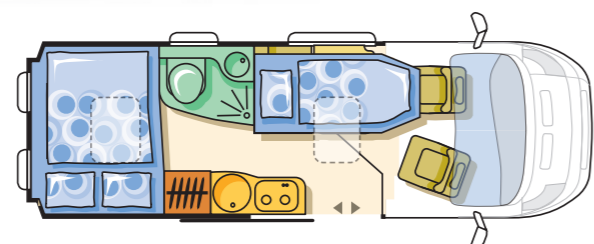
2+1

2+1

Voir liste complète des équipements pages 20 et 21



JOUR



NUIT 2+1 PLACES

## + produit

- Grand réfrigérateur
- Rallonge de table ergonomique
- Rangements multi-fonctionnels
- Soute modulable



Climatisation cabine



Régulateur de vitesse



Airbag passager

Réservoir d'eau propre  
110 litresRéservoir d'eau usée  
90 litresChauffage / Chauffe-eau  
4000 CALRéfrigérateur  
100 litresRéchaud inox  
2 feuxCoffre à gaz  
2 x 13 kgSoute  
1200 x 1000 x 700

# MINI-VAN TWIN SF

## INFORMATIONS TECHNIQUES



### CARACTÉRISTIQUES

	Fiat Ducato EURO 5	Fiat Ducato EURO 5	Fiat Ducato EURO 5
Châssis			
Motorisation	2,3 130 cv 33 L	2,3 150 cv 35 L	3,0 180 cv 35 H
Puissance DIN (cv)	130	148	177
Nombre de places carte grise	4	4	4

### POIDS (kg)

Poids en ordre de marche estimé	2900	2900	2940
Charge utile estimée	400	600	560
Poids total en charge	3300	3500	3500
Poids tractable	2000	2000	2000

### DIMENSIONS (mm)

Longueur hors tout	5998	5998	5998
Largeur hors tout	2050	2050	2050
Hauteur hors tout	2580	2580	2580
Hauteur intérieure	1900	1900	1900

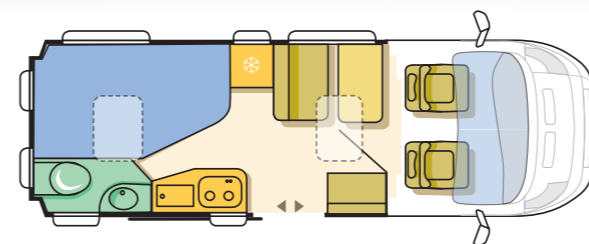
### Nombre de places couchage

2+1

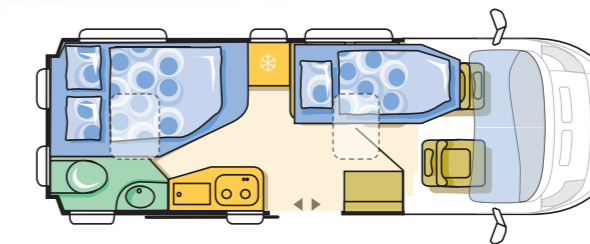
2+1

2+1

Voir liste complète des équipements pages 20 et 21



JOUR



NUIT 2+1 PLACES

## + produit

- Grand réfrigérateur
- Volume habitable
- Ergonomie
- Cabinet de toilette spacieux



Climatisation cabine



Régulateur de vitesse



Airbag passager

Réservoir d'eau propre  
110 litresRéservoir d'eau usée  
90 litresChauffage / Chauffe-eau  
4000 CALRéfrigérateur  
100 litresRéchaud inox  
2 feuxCoffre à gaz  
2 x 13 kgSoute  
1005 x 900 x 700



# MINI-VAN TWIN SL

## INFORMATIONS TECHNIQUES



### CARACTÉRISTIQUES

	Fiat Ducato EURO 5	Fiat Ducato EURO 5	Fiat Ducato EURO 5
Châssis			
Motorisation	2,3 130 cv 35 H	2,3 150 cv 35 H	3,0 180 cv 35 H
Puissance DIN (cv)	130	148	177
Nombre de places carte grise	4	4	4

### POIDS (kg)

Poids en ordre de marche estimé	3016	3016	3056
Charge utile estimée	484	484	444
Poids total en charge	3500	3500	3500
Poids tractable	2000	2000	2000

### DIMENSIONS (mm)

Longueur hors tout	6360	6360	6360
Largeur hors tout	2050	2050	2050
Hauteur hors tout	2580	2580	2580
Hauteur intérieure	1900	1900	1900

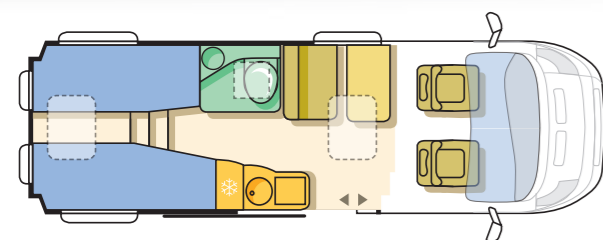
### Nombre de places couchage

2+1

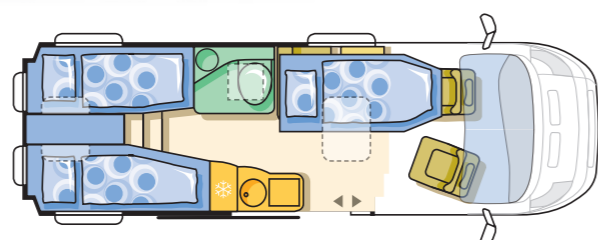
2+1

2+1

Voir liste complète des équipements pages 20 et 21



JOUR



NUIT 2+1 PLACES

## + produit

- Lits jumeaux grand confort
- Grand réfrigérateur
- Nombreux rangements
- Volume habitable



Climatisation cabine



Régulateur de vitesse



Airbag passager

Réservoir d'eau propre  
110 litresRéservoir d'eau usée  
90 litresChauffage / Chauffe-eau  
4000 CALRéfrigérateur  
100 litresRéchaud inox  
2 feuxCoffre à gaz  
2 x 13 kgSoute  
1050 x 1050 x 780

# MINI-VAN TWIN SPX

## INFORMATIONS TECHNIQUES



### CARACTÉRISTIQUES

	Fiat Ducato EURO 5	Fiat Ducato EURO 5	Fiat Ducato EURO 5
Châssis			
Motorisation	2,3 130 cv 35 H	2,3 150 cv 35 H	3,0 180 cv 35 H
Puissance DIN (cv)	130	148	177
Nombre de places carte grise	4	4	4

### POIDS (kg)

Poids en ordre de marche estimé	3025	3025	3065
Charge utile estimée	475	475	435
Poids total en charge	3500	3500	3500
Poids tractable	2000	2000	2000

### DIMENSIONS (mm)

Longueur hors tout	6363	6363	6363
Largeur hors tout	2050	2050	2050
Hauteur hors tout	2580	2580	2580
Hauteur intérieure	1900	1900	1900

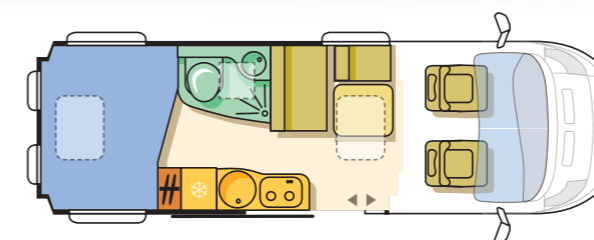
### Nombre de places couchage

2+1

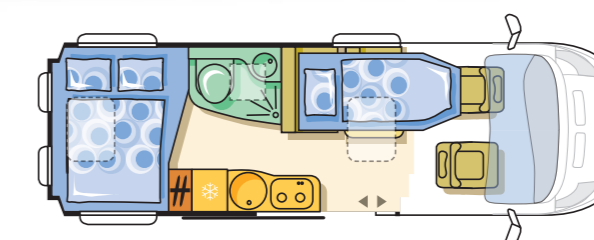
2+1

2+1

Voir liste complète des équipements pages 20 et 21



JOUR



NUIT 2+1 PLACES

## + produit

- Grand salon panoramique
- Cabinet de toilette spacieux
- Couchage king size
- Grand réfrigérateur



Climatisation cabine



Régulateur de vitesse



Airbag passager

Réservoir d'eau propre  
110 litresRéservoir d'eau usée  
90 litresChauffage / Chauffe-eau  
4000 CALRéfrigérateur  
100 litresRéchaud inox  
2 feuxCoffre à gaz  
2 x 13 kgSoute  
1200 x 1000 x 700

	TWIN ACTIVE	TWIN SP	TWIN SF	TWIN SL	TWIN SPX
<b>CHASSIS</b>					
Régulateur de vitesse	●	●	●	●	●
ABS + EBD	●	●	●	●	●
Pare-chocs peints aux couleurs de la carrosserie	●	●	●	●	●
Anti-brouillard avant	○	○	○	○	○
Anti-brouillard arrière	●	●	●	●	●
Feux à LED	○	○	○	○	○
Roue de secours	●	●	●	●	●
Réservoir (litres)	90	90	90	90	90
Réservoir 125 Litres	○	○	○	○	○
Transmission manuelle	●	●	●	●	●
Enjoliveurs de roue	●	●	●	●	●
Traction avant	●	●	●	●	●
Ceintures de sécurité 2 x 3 points	●	●	●	●	●
<b>CABINE</b>					
Carrosserie blanche	●	●	●	●	●
Carrosserie gris métal	○	○	○	○	○
Climatisation manuelle	●	●	●	●	●
Ordinateur de bord	●	●	●	●	●
Vitres électriques	●	●	●	●	●
Sièges avant ajustables en hauteur et profondeur	●	●	●	●	●
Revêtement de sièges cabine assorti à la cellule	●	●	●	●	●
Sièges avant pivotants	●	●	●	●	●
Airbag passager	●	●	●	●	●
Airbag conducteur	●	●	●	●	●
Vitres teintées	●	●	●	●	●
Rétroviseurs électriques et dégivrants	●	●	●	●	●
Store d'occultation pare-brise	●	●	●	●	●
Rideau d'occultation fenêtres latérales	●	●	●	●	●
<b>CELLULE</b>					
Fenêtres ouvrantes « Adria » fumées	●	●	●	●	●
Compartment gaz 2 x 13 kg	●	●	●	●	●
Radars de recul	●	●	●	●	●
Lanterneau 400 X 400 salon	●	●	●	●	●
Lanterneau 400 X 400 chambre	●	●	●	●	●
Lanterneau 700 X 500 (Midi Heki) salon	●	●	●	●	●
Lanterneau 700 X 500 (Midi Heki) chambre	●	●	●	●	●
Lanterneau 400 X 400 cabinet de toilette	●	●	●	●	●
Ventilation Vecam cabinet de toilette	●	●	●	●	●
Fenêtres arrière	●	●	●	●	●
Barres de toit et échelle de galerie	○	○	○	○	○
Troisième feu stop	●	●	●	●	●
Marche-pied électrique	●	●	●	●	●
Blocage intermédiaire de porte latérale	●	●	●	●	●
<b>EQUIPEMENTS INTERIEUR</b>					
Lit dînette (cm)		130 x 94	192 x 1 00-60	130 x 94	135 x 94
Lit arrière (cm)	196 x 145-125	196 x 145-125	190 x 123	185 x 84	196 x 159-147
Dînette en « L » avec table ajustable	●	●	●	●	●
Sommier à lattes et matelas à ressorts (hors lit dînette)	●	●	●	●	●
Épaisseur des matelas 120 mm	●	●	●	●	●
Table dînette extérieur	●	●	●	●	●
Rallonge de table	●	●	●	●	●

● standard  
○ option

	TWIN ACTIVE	TWIN SP	TWIN SF	TWIN SL	TWIN SPX
<b>CUISINE</b>					
Plan de travail stratifié	●	●	●	●	●
Réfrigérateur 100 litres	●	●	●	●	●
Réfrigérateur 50 litres à compression	●	●	●	●	●
Réchaud inox deux feux avec protection en verre affleurante	●	●	●	●	●
Mitigeur	●	●	●	●	●
Évier inox	●	●	●	●	●
Évier inox avec protection	●	●	●	●	●
Poubelle	●	●	●	●	●
<b>CABINET DE TOILETTE</b>					
WC cassette pivotant	●	●	●	●	●
Lavabo et mitigeur	●	●	●	●	●
Pommeau de douche	●	●	●	●	●
Bac à douche	●	●	●	●	●
Rideau de douche	●	●	●	●	●
<b>CAPACITÉS EN EAU</b>					
Pompe à eau électrique immergée	●	●	●	●	●
Réservoir des eaux usées (litres)	90	90	90	90	90
Réservoir des eaux propres (litres)	110	110	110	110	110
<b>EQUIPEMENTS ÉLECTRIQUES</b>					
Eclairage d'auvent	●	●	●	●	●
Eclairage indirect LED	●	●	●	●	●
Panneau de contrôle	●	●	●	●	●
Spots halogènes	●	●	●	●	●
Plafonnier LED	●	●	●	●	●
Eclairage d'ambiance LED	●	●	●	●	●
Prises 12 volts	●	●	●	●	●
Prises 220 volts	●	●	●	●	●
Extincteur	●	●	●	●	●
<b>CHAUFFAGE</b>					
Chauffage/chauffe-eau Truma 4000	●	●	●	●	●
Gaz sécumotion	●	●	●	●	●
<b>AUDIO/VIDEO</b>					
Prééquipement TV	●	●	●	●	●
Emplacement TV	●	●	●	●	●




# CORAL

---

Des dimensions spacieuses pour du très haut de gamme ! Avec un niveau remarquable d'équipement intérieur tout en restant très maniable, ce must de chez Adria offre une atmosphère délimitée pour un confort optimal à chaque moment de la journée. Salon panoramique, chambre soignée, lumières halogènes, espaces optimisés, design sophistiqué : Coral est un port d'attache qui vous fera apprécier chaque escale !







Un soin apporté  
à chaque détail

**Pour se sentir bien chez soi !**

Tamisée ou panoramique, la pièce à vivre conjugue aspects pratiques et atmosphère chaleureuse. Des matériaux modernes et de qualité, de nombreux rangements et une rallonge astucieuse pour des moments privilégiés en famille ou entre amis !








## Les petits plats dans les grands... rangements !

**Repas pratiques ou mitonnés,** la cuisine de la gamme Coral a été pensée pour offrir tous les avantages d'une cuisine aménagée. Placards futés, tiroirs, four, hotte aspirante, réfrigérateur, évier, elle sait aussi se faire oublier avec un rabat spécial « plan de travail » offrant ainsi un espace dégagé !



Tendance, le coin nuit combine penderies et placards, coiffeuse et miroir, pour se ressourcer et cocooner.





La salle de bain a été spécialement conçue pour vous offrir bien-être et détente.

Lumineuse, esthétique, pratique d'utilisation et d'entretien, elle offre toutes les caractéristiques essentielles pour prendre soin de soi et se ressourcer en toute intimité !



Tout emporter sans jamais s'encombrer !

#### **Fini casse-têtes et négociations**

pour hiérarchiser les priorités dans ce qu'il faut emporter ! La gamme Coral a prévu de nombreux rangements ainsi qu'une soute spacieuse et sécurisée vous permettant d'emmener dans votre périple vélos et deux roues. Votre matériel ainsi remisé, c'est la garantie de l'harmonie de votre espace de vie !



# CORAL COMPACT SP

INFORMATIONS TECHNIQUES



## CARACTÉRISTIQUES

	Fiat Ducato EURO 5	Fiat Ducato EURO 5	Fiat Ducato EURO 5
Châssis			
Motorisation	2,0 115 cv 33 L	2,3 130 cv 35 L	2,3 150 cv 35 L
Puissance DIN (cv)	115	130	148
Nombre de places carte grise	4	4	4

## POIDS (kg)

Poids en ordre de marche estimé	2738	2753	2753
Charge utile estimée	562	747	747
Poids total en charge	3300	3500	3500
Poids tractable	2000	2000	2000

## DIMENSIONS (mm)

Longueur hors tout	5999	5999	5999
Largeur hors tout	2120	2120	2120
Hauteur hors tout	2755	2755	2755
Hauteur intérieure	1980	1980	1980


## Nombre de places couchage

2+1


2+1

2+1

Voir liste complète des équipements pages 36 à 39



JOUR



NUIT 2+1 PLACES

## + produit

- Longueur inférieure à 6 mètres
- Soute garage
- Salon panoramique
- Niveau d'équipement



Toit panoramique



Climatisation cabine



Régulateur de vitesse



Airbag passager



Réservoir d'eau propre 110 litres



Réservoir d'eau usée 90 litres



Chauffage / Chauffe-eau 4000 CAL



Réfrigérateur 104 litres



Réchaud inox 3 feux



Coffre à gaz 2 x 13 kg



Soute 1800 x 800 x 1100



# CORAL COMPACT SL

INFORMATIONS TECHNIQUES



## CARACTÉRISTIQUES

	Fiat Ducato EURO 5	Fiat Ducato EURO 5	Fiat Ducato EURO 5
Châssis			
Motorisation	2,0 115 cv 33 L	2,3 130 cv 35 L	2,3 150 cv 35 L
Puissance DIN (cv)	115	130	148
Nombre de places carte grise	4	4	4

## POIDS (kg)

Poids en ordre de marche estimé	2819	2834	2834
Charge utile estimée	481	666	666
Poids total en charge	3300	3500	3500
Poids tractable	2000	2000	2000

## DIMENSIONS (mm)

Longueur hors tout	6608	6608	6608
Largeur hors tout	2120	2120	2120
Hauteur hors tout	2755	2755	2755
Hauteur intérieure	1980	1980	1980

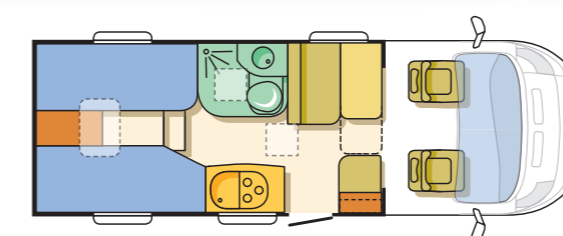
## Nombre de places couchage

2+1

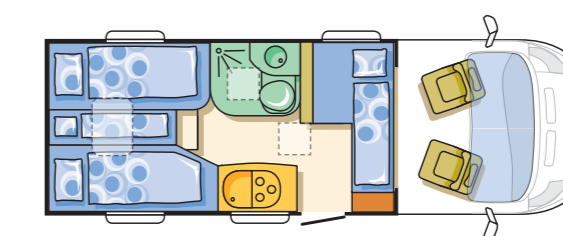
2+1

2+1

Voir liste complète des équipements pages 36 à 39



JOUR



NUIT 2+1 PLACES

## + produit

- Lits jumeaux transformables
- Largeur réduite
- Soute garage
- Niveau d'équipement



Toit panoramique



Climatisation cabine



Régulateur de vitesse



Airbag passager



Réservoir d'eau propre 110 litres



Réservoir d'eau usée 90 litres



Chauffage / Chauffe-eau 4000 CAL



Réfrigérateur 104 litres



Réchaud inox 3 feux



Coffre à gaz 2 x 13 kg



Soute 2000 x 1000 x 1100





# CORAL S 670 SLT

## INFORMATIONS TECHNIQUES



### CARACTÉRISTIQUES

	Fiat Ducato EURO 5	Fiat Ducato EURO 5	Fiat Ducato EURO 5
Châssis			
Motorisation	2,3 130 cv 35 L	2,3 150 cv 35 L	3,0 180 cv 35 L
Puissance DIN (cv)	130	148	177
Nombre de places carte grise	5	5	5

### POIDS (kg)

Poids en ordre de marche estimé	3095	3095	3135
Charge utile estimée	405	405	365
Poids total en charge	3500	3500	3500
Poids tractable	2000	2000	2000

### DIMENSIONS (mm)

Longueur hors tout	7360	7360	7360
Largeur hors tout	2299	2299	2299
Hauteur hors tout	2755	2755	2755
Hauteur intérieure	1980	1980	1980

### Nombre de places couchage

3

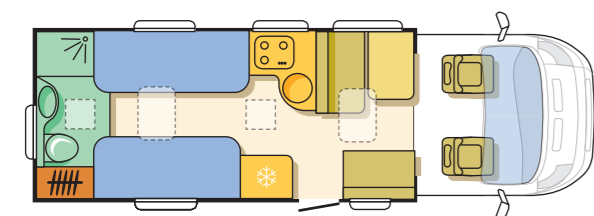
3

3

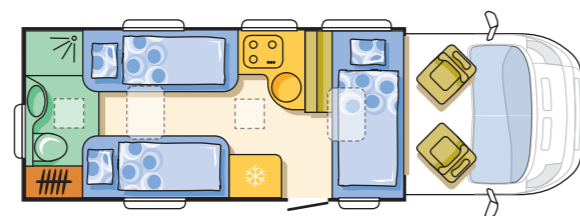
Possibilité d'extension d'homologation de 3 500 kg à 3 650 kg (PL)\*  
Châssis disponible également en 43 H (PTAC 4 250 kg - PL)\*

Voir liste complète des équipements pages 36 à 39

\*Selon motorisation, merci de vous rapprocher de votre concessionnaire pour les données techniques.



JOUR



NUIT 3 PLACES

## + produit

- Lits jumeaux grand confort
- Cabinet de toilette spacieux
- Salon panoramique
- Cuisine en L



Toit panoramique



Climatisation cabine



Régulateur de vitesse



Airbag passager



Suspension pneumatique

Réservoir d'eau propre  
110 litresRéservoir d'eau usée  
90 litresChauffage / Chauffe-eau  
6000 CALRéfrigérateur  
150 litres

Four

Réchaud inox  
3 feuxCoffre à gaz  
2 x 13 kgSoute  
1000 x 800 x 500  
1000 x 660 x 420

# CORAL S 680 SP

## INFORMATIONS TECHNIQUES



### CARACTÉRISTIQUES

	Fiat Ducato EURO 5	Fiat Ducato EURO 5	Fiat Ducato EURO 5
Châssis			
Motorisation	2,3 130 cv 35 L	2,3 150 cv 35 L	3,0 180 cv 35 L
Puissance DIN (cv)	130	148	177
Nombre de places carte grise	5	5	5

### POIDS (kg)

Poids en ordre de marche estimé	3040	3040	3080
Charge utile estimée	460	460	420
Poids total en charge	3500	3500	3500
Poids tractable	2000	2000	2000

### DIMENSIONS (mm)

Longueur hors tout	7280	7280	7280
Largeur hors tout	2299	2299	2299
Hauteur hors tout	2755	2755	2755
Hauteur intérieure	1980	1980	1980

### Nombre de places couchage

4

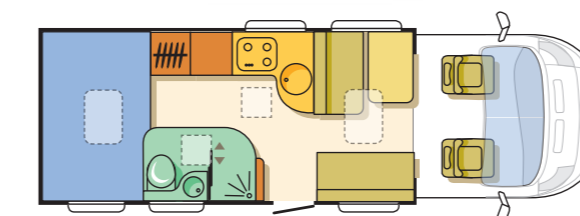
4

4


Possibilité d'extension d'homologation de 3 500 kg à 3 650 kg (PL)\*  
Châssis disponible également en 43 H (PTAC 4 250 kg - PL)\*

Voir liste complète des équipements pages 36 à 39

\*Selon motorisation, merci de vous rapprocher de votre concessionnaire pour les données techniques.



JOUR



NUIT 4 PLACES

## + produit

- Salon panoramique
- Lit transversal grand confort
- Haut niveau d'équipement
- Soute garage



Toit panoramique



Climatisation cabine



Régulateur de vitesse



Airbag passager



Suspension pneumatique

Réservoir d'eau propre  
110 litresRéservoir d'eau usée  
90 litresChauffage / Chauffe-eau  
6000 CALRéfrigérateur  
150 litres

Four

Réchaud inox  
3 feuxCoffre à gaz  
2 x 13 kgSoute  
2150 x 1300 x 1150



# CORAL S 680 ST

INFORMATIONS TECHNIQUES



## CARACTÉRISTIQUES

	Fiat Ducato EURO 5	Fiat Ducato EURO 5	Fiat Ducato EURO 5
Châssis			
Motorisation	2,3 130 cv 35 L	2,3 150 cv 35 L	3,0 180 cv 35 L
Puissance DIN (cv)	130	148	177
Nombre de places carte grise	5	5	5

## POIDS (kg)

Poids en ordre de marche estimé	3070	3070	3110
Charge utile estimée	430	430	390
Poids total en charge	3500	3500	3500
Poids tractable	2000	2000	2000

## DIMENSIONS (mm)

Longueur hors tout	7359	7359	7359
Largeur hors tout	2299	2299	2299
Hauteur hors tout	2755	2755	2755
Hauteur intérieure	1980	1980	1980

## Nombre de places couchage

3

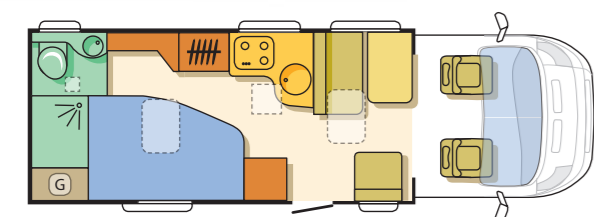
3

3


Possibilité d'extension d'homologation de 3 500 kg à 3 650 kg (PL)\*  
Châssis disponible également en 43 H (PTAC 4 250 kg - PL)\*

Voir liste complète des équipements pages 36 à 39

\*Selon motorisation, merci de vous rapprocher de votre concessionnaire pour les données techniques.



JOUR



NUIT 3 PLACES

## + produit

- Couchage grand confort
- Grand cabinet de toilette
- Nombreux rangements
- Volume habitable



Toit panoramique



Climatisation cabine



Régulateur de vitesse



Airbag passager



Suspension pneumatique



Réservoir d'eau propre  
110 litres



Réservoir d'eau usée  
90 litres



Chauffage / Chauffe-eau  
6000 CAL



Réfrigérateur  
150 litres



Four



Réchaud inox  
3 feux



Coffre à gaz  
2 x 13 kg



Soute  
460 x 700 x 1950



# CORAL S 690 SC

INFORMATIONS TECHNIQUES



## CARACTÉRISTIQUES

	Fiat Ducato EURO 5	Fiat Ducato EURO 5	Fiat Ducato EURO 5
Châssis			
Motorisation	2,3 130 cv 35 L	2,3 150 cv 35 L	3,0 180 cv 35 L
Puissance DIN (cv)	130	148	177
Nombre de places carte grise	5	5	5

## POIDS (kg)

Poids en ordre de marche estimé	3060	3060	3100
Charge utile estimée	440	440	400
Poids total en charge	3500	3500	3500
Poids tractable	2000	2000	2000

## DIMENSIONS (mm)

Longueur hors tout	7359	7359	7359
Largeur hors tout	2299	2299	2299
Hauteur hors tout	2755	2755	2755
Hauteur intérieure	1980	1980	1980

## Nombre de places couchage

3

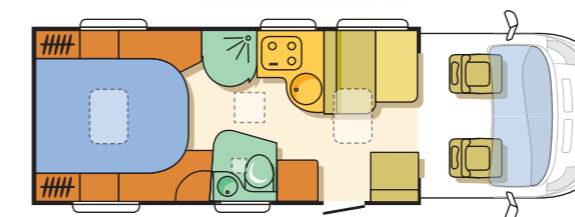
3

3


Possibilité d'extension d'homologation de 3500kg à 3650kg (PL)\*  
Châssis disponible également en 43H (PTAC 4250 kg - PL)\*

Voir liste complète des équipements pages 36 à 39

\*Selon motorisation, merci de vous rapprocher de votre concessionnaire pour les données techniques.



JOUR



NUIT 3 PLACES

## + produit

- Lit central grand confort
- Douche séparée
- Soute grand volume
- Porte de séparation espace couchage



Toit panoramique



Climatisation cabine



Régulateur de vitesse



Airbag passager



Suspension pneumatique



Réservoir d'eau propre  
110 litres



Réservoir d'eau usée  
90 litres



Chauffage / Chauffe-eau  
6000 CAL



Réfrigérateur  
150 litres



Four



Réchaud inox  
3 feux



Coffre à gaz  
2 x 13 kg



Soute  
2000 x 800 x 850

## COMPACT

## CHASSIS

	SP	SL
Régulateur de vitesse	●	●
ABS + EBD	●	●
Suspension pneumatique		
Extension de châssis		
Kit de sécurité	●	●
Pare-chocs peints aux couleurs de la carrosserie	●	●
Anti-brouillard avant	○	○
Anti-brouillard arrière	●	●
Feux à LED	○	○
Pneumatiques camping-car	●	●
Réservoir (litres)	90	90
Réservoir 125 litres	○	○
Transmission manuelle	●	●
Enjoliveurs de roue	●	●
Traction avant	●	●
Ceintures de sécurité 2 x 3 points	●	●
Vérins de parking	●	●

## CABINE

Casquette cabine en polyester monobloc isolé	●	●
Carrosserie blanche	●	●
Carrosserie gris métal	○	○
Climatisation manuelle	●	●
Ordinateur de bord	●	●
Vitres électriques	●	●
Sièges avant ajustables en hauteur et profondeur	●	●
Revêtement de sièges cabine assorti à la cellule	●	●
Sièges avant pivotants	●	●
Airbag passager	●	●
Airbag conducteur	●	●
Vitres teintées	●	●
Rétroviseurs électriques et dégivrants	●	●
Store d'occultation pare-brise	●	●
Store d'occultation fenêtres latérales	●	●

## CELLULE

Revêtement extérieur en polyester	●	●
Bas de caisse en aluminium	●	●
Portillon extérieur droit (mm)	600 x 1050	740 x 1100
Portillon extérieur gauche (mm)	330 x 625	580 x 1050
Porte cellule équipée d'une fenêtre et moustiquaire	●	●
Fenêtres ouvrantes à cassette avec store et moustiquaire	●	●
Compartment gaz 2 x 13 kg	●	●
Radars de recul	●	●
Toit ouvrant panoramique	●	●
Lanterneau 400 X 400 salon	●	●
Lanterneau 400 X 400 chambre	●	●
Lanterneau 700 X 500 (Midi Heki) salon	●	●
Lanterneau 700 X 500 (Midi Heki) chambre	●	●
Lanterneau 400 X 400 cabinet de toilette	●	●
Ventilation Vecam cabinet de toilette	●	●
Troisième feu stop	●	●
Contremarche d'accès à la cellule isolée et éclairée	●	●

## CHASSIS

Régulateur de vitesse	●	●
ABS + EBD	●	●
Suspension pneumatique	●	●
Extension de châssis	●	●
Kit de sécurité	●	●
Pare-chocs peints aux couleurs de la carrosserie	●	●
Anti-brouillard avant	○	○
Anti-brouillard arrière	●	●
Feux à LED	○	○
Pneumatiques camping-car	●	●
Réservoir (litres)	90	90
Réservoir 125 litres	○	○
Transmission manuelle	●	●
Enjoliveurs de roue	●	●
Traction avant	●	●
Ceintures de sécurité 2 x 3 points	●	●
Vérins de parking	●	●

## CABINE

Casquette cabine en polyester monobloc isolé	●	●
Carrosserie blanche	●	●
Carrosserie gris métal	○	○
Climatisation manuelle	●	●
Ordinateur de bord	●	●
Vitres électriques	●	●
Sièges avant ajustables en hauteur et profondeur	●	●
Revêtement de sièges cabine assorti à la cellule	●	●
Sièges avant pivotants	●	●
Airbag passager	●	●
Airbag conducteur	●	●
Vitres teintées	●	●
Rétroviseurs électriques et dégivrants	●	●
Store d'occultation pare-brise	●	●
Store d'occultation fenêtres latérales	●	●

## CELLULE

Revêtement extérieur en polyester	●	●
Bas de caisse en aluminium	●	●
Portillon extérieur droit (mm)	980 x 400	800 x 1050
Portillon extérieur gauche (mm)	980 x 400	800 x 1050
Porte cellule équipée d'une fenêtre et moustiquaire	●	●
Fenêtres ouvrantes à cassette avec store et moustiquaire	●	●
Compartment gaz 2 x 13 kg	●	●
Radars de recul	●	●
Toit ouvrant panoramique	●	●
Lanterneau 400 X 400 salon	●	●
Lanterneau 400 X 400 chambre	●	●
Lanterneau 700 X 500 (Midi Heki) salon	●	●
Lanterneau 700 X 500 (Midi Heki) chambre	●	●
Lanterneau 400 X 400 cabinet de toilette	●	●
Ventilation Vecam cabinet de toilette	●	●
Troisième feu stop	●	●
Contremarche d'accès à la cellule isolée et éclairée	●	●

## CORAL

## S 670 SLT

## S 680 SP

## S 680 ST

## S 690 SC

Régulateur de vitesse	●	●	●	●
ABS + EBD	●	●	●	●
Suspension pneumatique	●	●	●	●
Extension de châssis	●	●	●	●
Kit de sécurité	●	●	●	●
Pare-chocs peints aux couleurs de la carrosserie	●	●	●	●
Anti-brouillard avant	○	○	○	○
Anti-brouillard arrière	●	●	●	●
Feux à LED	○	○	○	○
Pneumatiques camping-car	●	●	●	●
Réservoir (litres)	90	90	90	90
Réservoir 125 litres	○	○	○	○
Transmission manuelle	●	●	●	●
Enjoliveurs de roue	●	●	●	●
Traction avant	●	●	●	●
Ceintures de sécurité 2 x 3 points	●	●	●	●
Vérins de parking	●	●	●	●
Casquette cabine en polyester monobloc isolé	●	●	●	●
Carrosserie blanche	●	●	●	●
Carrosserie gris métal	○	○	○	○
Climatisation manuelle	●	●	●	●
Ordinateur de bord	●	●	●	●
Vitres électriques	●	●	●	●
Sièges avant ajustables en hauteur et profondeur	●	●	●	●
Revêtement de sièges cabine assorti à la cellule	●	●	●	●
Sièges avant pivotants	●	●	●	●
Airbag passager	●	●	●	●
Airbag conducteur	●	●	●	●
Vitres teintées	●	●	●	●
Rétroviseurs électriques et dégivrants	●	●	●	●
Store d'occultation pare-brise	●	●	●	●
Store d'occultation fenêtres latérales	●	●	●	●
Revêtement extérieur en polyester	●	●	●	●
Bas de caisse en aluminium	●	●	●	●
Portillon extérieur droit (mm)	980 x 400	800 x 1050	350 x 1200 / 980 x 400	740 x 1100
Portillon extérieur gauche (mm)	980 x 400	800 x 1050		740 x 800
Porte cellule équipée d'une fenêtre et moustiquaire	●	●	●	●
Fenêtres ouvrantes à cassette avec store et moustiquaire	●	●	●	●
Compartment gaz 2 x 13 kg	●	●	●	●
Radars de recul	●	●	●	●
Toit ouvrant panoramique	●	●	●	●
Lanterneau 400 X 400 salon	●	●	●	●
Lanterneau 400 X 400 chambre	●	●	●	●
Lanterneau 700 X 500 (Midi Heki) salon	●	●	●	●
Lanterneau 700 X 500 (Midi Heki) chambre	●	●	●	●
Lanterneau 400 X 400 cabinet de toilette	●	●	●	●
Ventilation Vecam cabinet de toilette	●	●	●	●
Troisième feu stop	●	●	●	●
Contremarche d'accès à la cellule isolée et éclairée	●	●	●	●

## COMPACT

	SP	SL
<b>EQUIPEMENTS INTERIEUR</b>		
Lit dînette (cm)	168 x 100-50	168 x 100-50
Lit arrière (cm)	198 x 140-130	190 x 80
Sommier à lattes et matelas à ressorts (hors lit dînette)	●	●
Epaisseur des matelas 120 mm	●	●
Rallonge de table	●	●
Main courante à l'entrée	●	●
<b>CUISINE</b>		
Plan de travail stratifié	●	●
Réfrigérateur 150 litres avec conservateur	●	●
Réfrigérateur 100 litres	●	●
Réchaud 3 feux avec évier intégré	●	●
Cuisinière intégrée réchaud 3 feux avec four	●	●
Mitigeur	●	●
Hotte aspirante	●	●
Evier inox avec protection	●	●
Poubelle	●	●
<b>CABINET DE TOILETTE</b>		
WC cassette pivotant avec ventilation électrique	●	●
WC cassette pivotant	●	●
Douche contremoulée	●	●
Douche séparée par porte étanche	●	●
Lavabo et mitigeur	●	●
Bac à douche	●	●
<b>CAPACITES EN EAU</b>		
Pompe à eau électrique immergée	●	●
Pompe à eau électrique	●	●
Réservoir des eaux usées (litres)	90	90
Réservoir des eaux usées isolé et chauffé par TRUMA	●	●
Réservoir des eaux propres (litres)	110	110
<b>EQUIPEMENTS ELECTRIQUES</b>		
Eclairage d'auvent	●	●
Eclairage indirect LED	●	●
Panneau de contrôle	●	●
Spots halogènes	●	●
Plafonnier LED	●	●
Eclairage d'ambiance LED	●	●
Eclairage de la soute à bagages	●	●
Eclairage de la penderie	●	●
Prises 12 volts	●	●
Prises 220 volts	●	●
Prééquipement panneau solaire	●	●
Extincteur	●	●
<b>CHAUFFAGE</b>		
Chauffage/chauffe-eau Truma 4000	●	●
Chauffage/chauffe-eau Truma 6000	●	●
Gaz sécumotion	●	●
Chauffage de la soute à bagages	●	●
Prééquipement climatisation cellule	●	●
<b>AUDIO/VIDEO</b>		
Prééquipement pour HP dans cellule	●	●
Prééquipement antenne satellite	●	●
Prééquipement TV	●	●
Prééquipement pour caméra de recul	●	●
Support TV	●	●
Emplacement TV	●	●

	CORAL			
	S 670 SLT	S 680 SP	S 680 ST	S 690 SC
<b>EQUIPEMENTS INTERIEUR</b>				
Lit dînette (cm)	210 x 120-90	210 x 120-110	210 x 120-90	210 x 110-60
Lit arrière (cm)	200 x 85	210 x 140	200 x 132	195 x 146
Sommier à lattes et matelas à ressorts (hors lit dînette)	●	●	●	●
Epaisseur des matelas 120 mm	●	●	●	●
Rallonge de table	●	●	●	●
Main courante à l'entrée	●	●	●	●
<b>CUISINE</b>				
Plan de travail stratifié	●	●	●	●
Réfrigérateur 150 litres avec conservateur	●	●	●	●
Réfrigérateur 100 litres	●	●	●	●
Réchaud 3 feux avec évier intégré	●	●	●	●
Cuisinière intégrée réchaud 3 feux avec four	●	●	●	●
Mitigeur	●	●	●	●
Hotte aspirante	●	●	●	●
Evier inox avec protection	●	●	●	●
Poubelle	●	●	●	●
<b>CABINET DE TOILETTE</b>				
WC cassette pivotant avec ventilation électrique	●	●	●	●
WC cassette pivotant	●	●	●	●
Douche contremoulée	●	●	●	●
Douche séparée par porte étanche	●	●	●	●
Lavabo et mitigeur	●	●	●	●
Bac à douche	●	●	●	●
<b>CAPACITES EN EAU</b>				
Pompe à eau électrique immergée	●	●	●	●
Pompe à eau électrique	●	●	●	●
Réservoir des eaux usées (litres)	90	90	90	90
Réservoir des eaux usées isolé et chauffé par TRUMA	●	●	●	●
Réservoir des eaux propres (litres)	110	110	110	110
<b>EQUIPEMENTS ELECTRIQUES</b>				
Eclairage d'auvent	●	●	●	●
Eclairage indirect LED	●	●	●	●
Panneau de contrôle	●	●	●	●
Spots halogènes	●	●	●	●
Plafonnier LED	●	●	●	●
Eclairage d'ambiance LED	●	●	●	●
Eclairage de la soute à bagages	●	●	●	●
Eclairage de la penderie	●	●	●	●
Prises 12 volts	●	●	●	●
Prises 220 volts	●	●	●	●
Prééquipement panneau solaire	●	●	●	●
Extincteur	●	●	●	●
<b>CHAUFFAGE</b>				
Chauffage/chauffe-eau Truma 4000	●	●	●	●
Chauffage/chauffe-eau Truma 6000	●	●	●	●
Gaz sécumotion	●	●	●	●
Chauffage de la soute à bagages	●	●	●	●
Prééquipement climatisation cellule	●	●	●	●
<b>AUDIO/VIDEO</b>				
Prééquipement pour HP dans cellule	●	●	●	●
Prééquipement antenne satellite	●	●	●	●
Prééquipement TV	●	●	●	●
Prééquipement pour caméra de recul	●	●	●	●
Support TV	●	●	●	●
Emplacement TV	●	●	●	●




# MATRIX

---

Adria repousse les limites du genre, avec la nouvelle génération de camping-car Matrix. Un véhicule baigné de lumière, polyvalent, accueillant et spacieux : aussi facile à vivre qu'à conduire ! Le lit pavillon offre un gain de place insoupçonnable pour un voyage où le confort est roi... Parce que l'espace est l'allié des vacances de la mobilité !





## Un living panoramique,

### pour une vue imprenable


Sièges pivotants et triple banquette : un véritable séjour-salle à manger pour profiter au maximum de tous les paysages qui jalonnent vos périples. Avec pour maître-mot la convivialité, une large table centrale réunira famille et amis pour un confort partagé !



Un soin particulier apporté à la qualité des revêtements.



Sobre ou coloré, la qualité Adria, c'est aussi l'association harmonieuse de tissus variés pour créer une atmosphère qui vous ressemble.



Cuisiner comme à la maison, c'est aussi la garantie de vacances réussie ! En toute sécurité, pour un quotidien facilité, une cuisine équipée vous permettra de concocter des plats au véritable goût de liberté !





Ô douce nuit...




**Ambiance tamisée, décoration élégante,** puits de lumière et multitude de rangements, la chambre Matrix a des allures de suite parentale... Pratique, des lits superposés permettent d'optimiser l'espace tout en préservant son intimité !







Avec le lit de pavillon Matrix, le confort est à la hauteur du gain de place : considérable ! Grâce au double toit ouvrant, s'endormir dans un cocon, un peu plus près des étoiles...



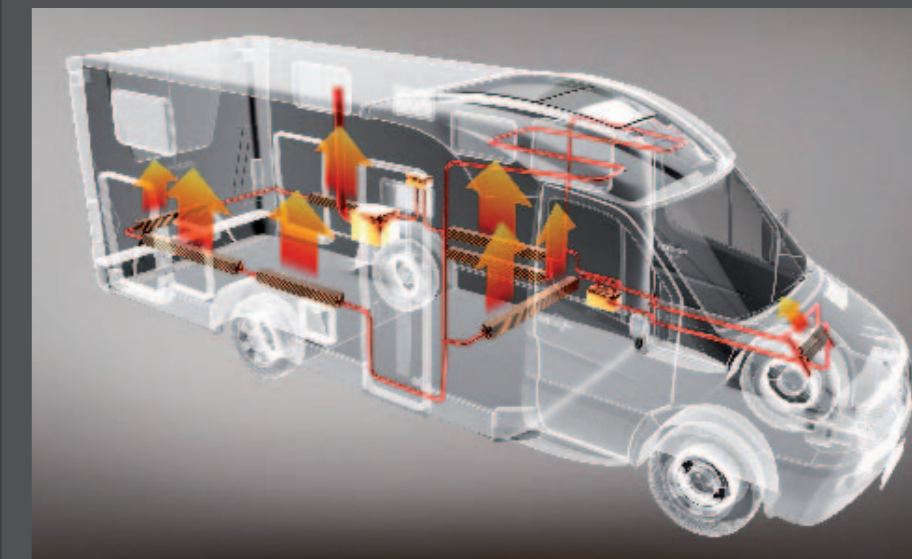


Une salle de bain pratique et harmonieuse : parce que le souci des petits détails fait la grande qualité.



**Alde**

## Chauffage ALDE : une chaudière compacte qui permet d'avoir du chauffage et de l'eau chaude



### Un climat agréable toute l'année

Rien ne peut concurrencer le chauffage à eau caloporteur. Silencieux, il répand une chaleur égale et enveloppante. Les mouvements lents de l'air produisent une atmosphère saine, exempte de poussières, respectueuse de l'humidité naturelle de l'air. La chaleur portée par l'eau - constamment présente sans se faire remarquer - est une chaleur de haute qualité. Mais la chaudière ne produit pas seulement une chaleur douce et silencieuse, elle produit également, et de manière continue, l'eau chaude pour la douche et pour la cuisine.

### Une chaleur douce et silencieuse

Les systèmes de chauffage central à eau caloporteur Alde fournissent une chaleur douce et agréable, quelque soit la température souhaitée. Une pompe, qui ne consomme que peu d'énergie, fait circuler le liquide de chauffage. La chaleur, égale et silencieuse, produite par ce moyen garantit ainsi les plus grands avantages en matière de confort. Qui plus est, la chaudière a une capacité suffisante toute l'année, même pour les très grands espaces.

*Le chauffage ALDE est disponible de série uniquement sur MATRIX SUPREME*



# MATRIX AXESS M 650 SF

INFORMATIONS TECHNIQUES



## CARACTÉRISTIQUES

Châssis	Fiat Ducato EURO 5	Fiat Ducato EURO 5
Motorisation	2,3 130 cv 35 L	2,3 150 cv 35 L
Puissance DIN (cv)	130	148
Nombre de places carte grise	5	5

## POIDS (kg)

Poids en ordre de marche estimé	3040	3040
Charge utile estimée	460	460
Poids total en charge	3500	3500
Poids tractable	2000	2000

## DIMENSIONS (mm)

Longueur hors tout	6916	6916
Largeur hors tout	2299	2299
Hauteur hors tout	2800	2800
Hauteur intérieure	1980	1980

## Nombre de places couchage

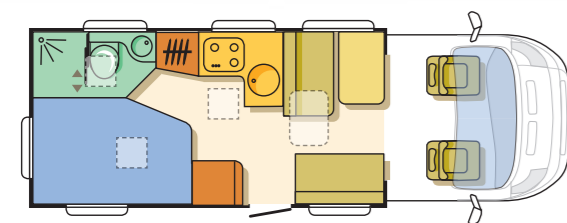
6

6


Possibilité d'extension d'homologation de 3 500 kg à 3 650 kg (PL)\*

Voir liste complète des équipements pages 62 à 65

\*Selon motorisation, merci de vous rapprocher de votre concessionnaire pour les données techniques.



JOUR



NUIT 6 PLACES

## + produit

- Grand réfrigérateur
- Six places couchage
- Salon panoramique
- Grand cabinet de toilette



Toit panoramique



Lit de pavillon électrique



Climatisation cabine



Régulateur de vitesse



Réservoir d'eau propre  
110 litres



Réservoir d'eau usée  
90 litres



Chauffage / Chauffe-eau  
4000 CAL



Réfrigérateur  
190 litres



Réchaud inox  
3 feux



Coffre à gaz  
2 x 13 kg



Soute  
1200 x 1350 x 600



# MATRIX AXESS M 670 SC

INFORMATIONS TECHNIQUES



## CARACTÉRISTIQUES

Châssis	Fiat Ducato EURO 5	Fiat Ducato EURO 5
Motorisation	2,3 130 cv 35 L	2,3 150 cv 35 L
Puissance DIN (cv)	130	148
Nombre de places carte grise	4	4

## POIDS (kg)

Poids en ordre de marche estimé	3101	3101
Charge utile estimée	399	399
Poids total en charge	3500	3500
Poids tractable	2000	2000

## DIMENSIONS (mm)

Longueur hors tout	7370	7370
Largeur hors tout	2299	2299
Hauteur hors tout	2800	2800
Hauteur intérieure	1980	1980

## Nombre de places couchage

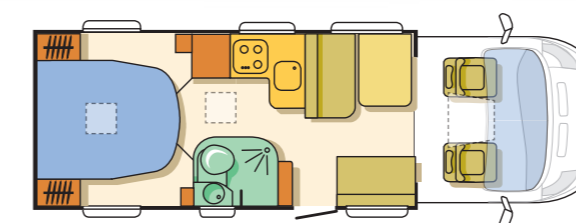
5

5

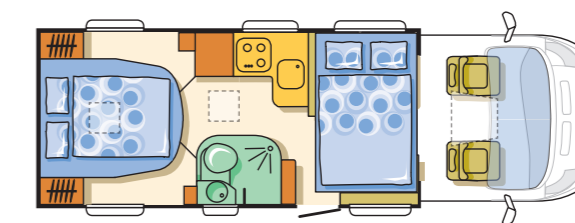
Possibilité d'extension d'homologation de 3 500 kg à 3 650 kg (PL)\*

Voir liste complète des équipements pages 62 à 65

\*Selon motorisation, merci de vous rapprocher de votre concessionnaire pour les données techniques.



JOUR



NUIT 5 PLACES

## + produit

- Lit central
- Cuisine en L
- Salon panoramique
- Grand réfrigérateur



Toit panoramique



Climatisation cabine



Régulateur de vitesse



Réservoir d'eau propre  
110 litres



Réservoir d'eau usée  
90 litres



Chauffage / Chauffe-eau  
4000 CAL



Réfrigérateur  
190 litres



Réchaud inox  
3 feux



Coffre à gaz  
2 x 13 kg



Soute  
2200 x 1000 x 900



MATRIX AXESS

# M 680 SP

INFORMATIONS TECHNIQUES



### CARACTÉRISTIQUES

Châssis		
Motorisation	Fiat Ducato EURO 5	Fiat Ducato EURO 5
Puissance DIN (cv)	2,3 130 cv 35 L	2,3 150 cv 35 L
Nombre de places carte grise	130	148
	5	5

### POIDS (kg)

Poids en ordre de marche estimé	3070	3070
Charge utile estimée	430	430
Poids total en charge	3500	3500
Poids tractable	2000	2000

### DIMENSIONS (mm)

Longueur hors tout	7370	7370
Largeur hors tout	2299	2299
Hauteur hors tout	2800	2800
Hauteur intérieure	1980	1980

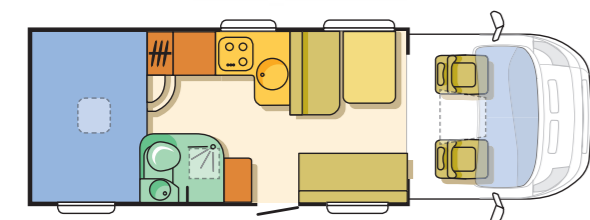
### Nombre de places couchage

6 6


Possibilité d'extension d'homologation de 3 500 kg à 3 650 kg (PL)\*

Voir liste complète des équipements pages 62 à 65

\*Selon motorisation, merci de vous rapprocher de votre concessionnaire pour les données techniques.



JOUR



NUIT 6 PLACES

## + produit

- Six places couchage
- Lit de pavillon transversal
- Salon panoramique
- Soute garage



Toit panoramique



Climatisation cabine



Régulateur de vitesse



Réservoir d'eau propre 110 litres



Réservoir d'eau usée 90 litres



Chauffage / Chauffe-eau 4000 CAL



Réfrigérateur 190 litres



Réchaud inox 3 feux



Coffre à gaz 2 x 13 kg



Soute 2200 x 1450 x 1110



MATRIX

# M 650 SF

INFORMATIONS TECHNIQUES



### CARACTÉRISTIQUES

Châssis			
Motorisation	Fiat Ducato EURO 5	Fiat Ducato EURO 5	Fiat Ducato EURO 5
Puissance DIN (cv)	2,3 130 cv 35 L	2,3 150 cv 35 L	3,0 180 cv 35 L
Nombre de places carte grise	130	148	177
	5	5	5

### POIDS (kg)

Poids en ordre de marche estimé	3100	3100	3140
Charge utile estimée	400	400	360
Poids total en charge	3500	3500	3500
Poids tractable	2000	2000	2000

### DIMENSIONS (mm)

Longueur hors tout	6916	6916	6916
Largeur hors tout	2299	2299	2299
Hauteur hors tout	2800	2800	2800
Hauteur intérieure	1980	1980	1980

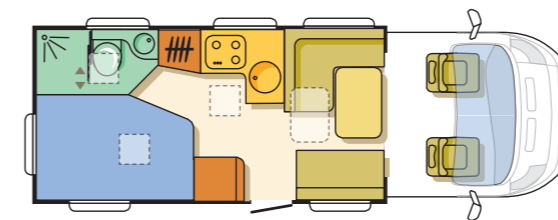
### Nombre de places couchage

6 6 6


Possibilité d'extension d'homologation de 3 500 kg à 3 650 kg (PL)\*

Châssis disponible également en 43 H (PTAC 4 250 kg - PL)\*

\*Selon motorisation, merci de vous rapprocher de votre concessionnaire pour les données techniques.



JOUR



NUIT 6 PLACES

## + produit

- Grand cabinet de toilette
- Haut niveau d'équipement
- Six places couchage
- Volume habitable



Toit panoramique



Lit de pavillon électrique



Climatisation cabine



Régulateur de vitesse



Airbag passager



Suspension pneumatique



Réservoir d'eau propre 110 litres



Réservoir d'eau usée 90 litres



Chauffage / Chauffe-eau 6000 CAL



Réfrigérateur 190 litres



Four



Réchaud inox 3 feux



Coffre à gaz 2 x 13 kg



Soute 1200 x 1350 x 600



# MATRIX M 650 SK

INFORMATIONS TECHNIQUES



## CARACTÉRISTIQUES

	Fiat Ducato EURO 5	Fiat Ducato EURO 5	Fiat Ducato EURO 5
Châssis			
Motorisation	2,3 130 cv 35 L	2,3 150 cv 35 L	3,0 180 cv 35 L
Puissance DIN (cv)	130	148	177
Nombre de places carte grise	5	5	5

## POIDS (kg)

Poids en ordre de marche estimé	3136	3136	3176
Charge utile estimée	364	364	324
Poids total en charge	3500	3500	3500
Poids tractable	2000	2000	2000

## DIMENSIONS (mm)

Longueur hors tout	6860	6860	6860
Largeur hors tout	2299	2299	2299
Hauteur hors tout	2800	2800	2800
Hauteur intérieure	1980	1980	1980

## Nombre de places couchage

6

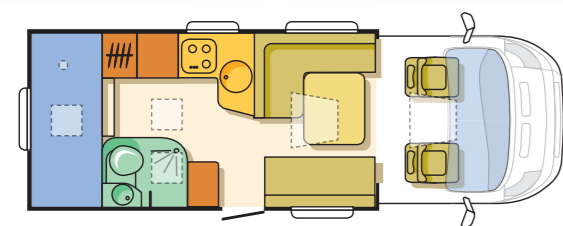
6

6

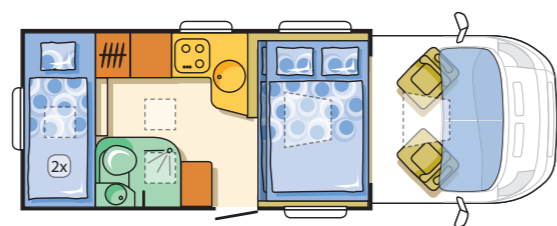
Possibilité d'extension d'homologation de 3 500 kg à 3 650 kg (PL)\*  
Châssis disponible également en 43 H (PTAC 4 250 kg - PL)\*

Voir liste complète des équipements pages 62 à 65

\*Selon motorisation, merci de vous rapprocher de votre concessionnaire pour les données techniques.



JOUR



NUIT 6 PLACES

## + produit

- Lit de pavillon transversal
- Lits surperposés arrière
- Grand salon panoramique
- Soute modulable



Toit panoramique



Lit de pavillon électrique



Climatisation cabine



Régulateur de vitesse



Airbag passager



Suspension pneumatique



Réservoir d'eau propre 110 litres



Réservoir d'eau usée 90 litres



Chauffage / Chauffe-eau 6000 CAL



Réfrigérateur 190 litres



Four



Réchaud inox 3 feux



Coffre à gaz 2 x 13 kg



Soute 2100 x 1600 x 900



# MATRIX M 670 SC

INFORMATIONS TECHNIQUES



## CARACTÉRISTIQUES

	Fiat Ducato EURO 5	Fiat Ducato EURO 5	Fiat Ducato EURO 5
Châssis			
Motorisation	2,3 130 cv 35 L	2,3 150 cv 35 L	3,0 180 cv 35 L
Puissance DIN (cv)	130	148	177
Nombre de places carte grise	4	4	4

## POIDS (kg)

Poids en ordre de marche estimé	3161	3161	3201
Charge utile estimée	339	339	299
Poids total en charge	3500	3500	3500
Poids tractable	2000	2000	2000

## DIMENSIONS (mm)

Longueur hors tout	7370	7370	7370
Largeur hors tout	2299	2299	2299
Hauteur hors tout	2800	2800	2800
Hauteur intérieure	1980	1980	1980

## Nombre de places couchage

4

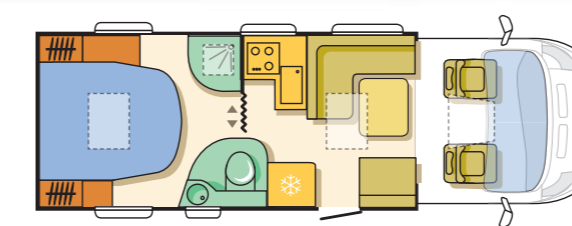
4

4


Possibilité d'extension d'homologation de 3 500 kg à 3 650 kg (PL)\*  
Châssis disponible également en 43 H (PTAC 4 250 kg - PL)\*

Voir liste complète des équipements pages 62 à 65

\*Selon motorisation, merci de vous rapprocher de votre concessionnaire pour les données techniques.



JOUR



NUIT 4 PLACES

## + produit

- Lit central grand confort
- Soute garage
- Cabinet de toilette séparé
- Niveau d'équipement



Toit panoramique



Lit de pavillon électrique



Climatisation cabine



Régulateur de vitesse



Airbag passager



Suspension pneumatique



Réservoir d'eau propre 110 litres



Réservoir d'eau usée 90 litres



Chauffage / Chauffe-eau 6000 CAL



Réfrigérateur 190 litres



Four



Réchaud inox 3 feux



Coffre à gaz 2 x 13 kg



Soute 2200 x 1000 x 900



# MATRIX M 680 SP

INFORMATIONS TECHNIQUES



## CARACTÉRISTIQUES

	Fiat Ducato EURO 5	Fiat Ducato EURO 5	Fiat Ducato EURO 5
Châssis			
Motorisation	2,3 130 cv 35 L	2,3 150 cv 35 L	3,0 180 cv 35 L
Puissance DIN (cv)	130	148	177
Nombre de places carte grise	5	5	5

## POIDS (kg)

Poids en ordre de marche estimé	3131	3131	3171
Charge utile estimée	369	369	329
Poids total en charge	3500	3500	3500
Poids tractable	2000	2000	2000

## DIMENSIONS (mm)

Longueur hors tout	7370	7370	7370
Largeur hors tout	2299	2299	2299
Hauteur hors tout	2800	2800	2800
Hauteur intérieure	1980	1980	1980

## Nombre de places couchage

6

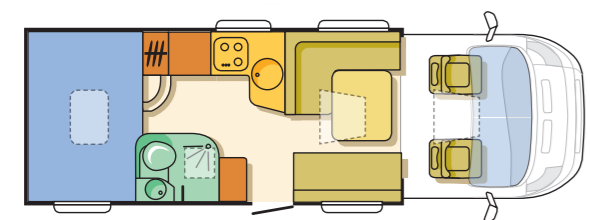
6

6


Possibilité d'extension d'homologation de 3 500 kg à 3 650 kg (PL)\*  
Châssis disponible également en 43 H (PTAC 4 250 kg - PL)\*

Voir liste complète des équipements pages 62 à 65

\*Selon motorisation, merci de vous rapprocher de votre concessionnaire pour les données techniques.



JOUR



NUIT 6 PLACES

## + produit

- Lit de pavillon transversal
- Six places couchage
- Grand salon panoramique
- Soute garage



Toit panoramique



Lit de pavillon électrique



Climatisation cabine



Régulateur de vitesse



Airbag passager



Suspension pneumatique



Réservoir d'eau propre  
110 litres



Réservoir d'eau usée  
90 litres



Chauffage / Chauffe-eau  
6000 CAL



Réfrigérateur  
190 litres



Four



Réchaud inox  
3 feux



Coffre à gaz  
2 x 13 kg



Soute  
2200 x 1450 x 1300



# MATRIX M 680 SL

INFORMATIONS TECHNIQUES



## CARACTÉRISTIQUES

	Fiat Ducato EURO 5	Fiat Ducato EURO 5	Fiat Ducato EURO 5
Châssis			
Motorisation	2,3 130 cv 35 L	2,3 150 cv 35 L	3,0 180 cv 35 L
Puissance DIN (cv)	130	148	177
Nombre de places carte grise	4	4	4

## POIDS (kg)

Poids en ordre de marche estimé	3157	3157	3197
Charge utile estimée	343	343	303
Poids total en charge	3500	3500	3500
Poids tractable	2000	2000	2000

## DIMENSIONS (mm)

Longueur hors tout	7370	7370	7370
Largeur hors tout	2299	2299	2299
Hauteur hors tout	2800	2800	2800
Hauteur intérieure	1980	1980	1980

## Nombre de places couchage

5

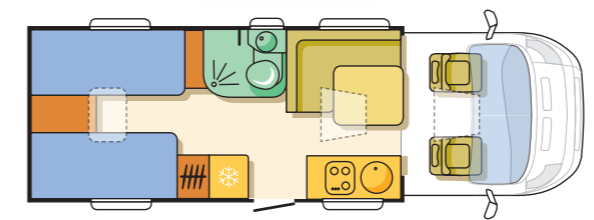
5

5


Possibilité d'extension d'homologation de 3 500 kg à 3 650 kg (PL)\*  
Châssis disponible également en 43 H (PTAC 4 250 kg - PL)\*

Voir liste complète des équipements pages 62 à 65

\*Selon motorisation, merci de vous rapprocher de votre concessionnaire pour les données techniques.



JOUR



NUIT 5 PLACES

## + produit

- Lits jumeaux transformables
- Lit de pavillon transversal
- Soute garage
- Haut niveau d'équipement



Toit panoramique



Lit de pavillon électrique



Climatisation cabine



Régulateur de vitesse



Airbag passager



Suspension pneumatique



Réservoir d'eau propre  
110 litres



Réservoir d'eau usée  
90 litres



Chauffage / Chauffe-eau  
6000 CAL



Réfrigérateur  
190 litres



Four



Réchaud inox  
3 feux



Coffre à gaz  
2 x 13 kg



Soute  
2150 x 1100 x 1100



# MATRIX SUPREME 677 SC

INFORMATIONS TECHNIQUES



## CARACTÉRISTIQUES

	Renault Master	Renault Master
Châssis		
Motorisation	2,3 dCi 125	2,3 dCi 150
Puissance DIN (cv)	125	146
Nombre de places carte grise	4	4

## POIDS (kg)

Poids en ordre de marche estimé	3250	3250
Charge utile estimée	250	250/550
Poids total en charge	3500	3500/3800
Poids tractable	2000	2000

## DIMENSIONS (mm)

Longueur hors tout	7750	7750
Largeur hors tout	2299	2299
Hauteur hors tout	2850	2850
Hauteur intérieure	1980	1980

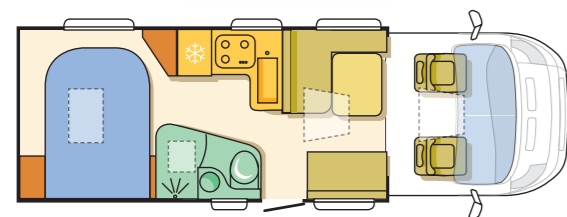
## Nombre de places couchage

6


6

Homologation possible en 3 800 kg de PTAC pour motorisation dCi 150

Voir liste complète des équipements pages 62 à 65



JOUR



NUIT 6 PLACES

## + produit

- Chauffage par chaudière ALDE
- Lit central arrière électrique
- Grand cabinet de toilette
- Grand salon panoramique



Chauffage ALDE



Toit panoramique



Lit de pavillon électrique



Climatisation cabine



Régulateur de vitesse



Airbag passager



Suspension pneumatique



Réservoir d'eau propre  
110 litres



Réservoir d'eau usée  
90 litres



Réfrigérateur  
150 litres



Four



Réchaud inox  
3 feux



Coffre à gaz  
2 x 13 kg



Soute  
1500 x 800 x 750



# MATRIX SUPREME 687 SL

INFORMATIONS TECHNIQUES



## CARACTÉRISTIQUES

	Renault Master	Renault Master
Châssis		
Motorisation	2,3 dCi 125	2,3 dCi 150
Puissance DIN (cv)	125	146
Nombre de places carte grise	4	4

## POIDS (kg)

Poids en ordre de marche estimé	3250	3250
Charge utile estimée	250	250 / 550
Poids total en charge	3500	3500 / 3800
Poids tractable	2000	2000

## DIMENSIONS (mm)

Longueur hors tout	7750	7750
Largeur hors tout	2299	2299
Hauteur hors tout	2850	2850
Hauteur intérieure	1980	1980

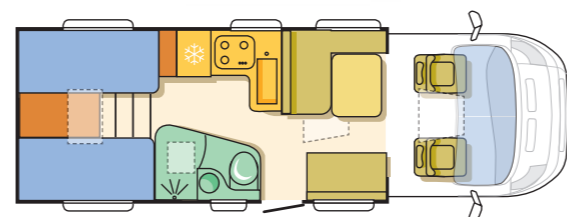
## Nombre de places couchage

6


6

Homologation possible en 3 800 kg de PTAC pour motorisation dCi 150

Voir liste complète des équipements pages 62 à 65



JOUR



NUIT 6 PLACES

## + produit

- Chauffage par chaudière ALDE
- Lits jumeaux
- Grand cabinet de toilette



Chauffage ALDE



Toit panoramique



Lit de pavillon électrique



Climatisation cabine



Régulateur de vitesse



Airbag passager



Suspension pneumatique



Réservoir d'eau propre  
110 litres



Réservoir d'eau usée  
90 litres



Réfrigérateur  
150 litres



Four



Réchaud inox  
3 feux



Coffre à gaz  
2 x 13 kg



Soute  
2100 x 1100 x 1100

	MATRIX				
	M 650 SF	M 650 SK	M 670 SC	M 680 SL	M 680 SP
<b>CHASSIS</b>					
Régulateur de vitesse	●	●	●	●	●
ABS + EBD	●	●	●	●	●
Suspension pneumatique	●	●	●	●	●
Extension de châssis	●	●	●	●	●
Kit de sécurité	●	●	●	●	●
Pare-chocs peints aux couleurs de la carrosserie	●	●	●	●	●
Anti-brouillard avant	○	○	○	○	○
Anti-brouillard arrière	●	●	●	●	●
Feux à LED	○	○	○	○	○
Pneumatiques camping-car	●	●	●	●	●
Réservoir (litres)	90	90	90	90	90
Réservoir 125 litres	○	○	○	○	○
Transmission manuelle	●	●	●	●	●
Enjoliveurs de roue	●	●	●	●	●
Jantes alliages	○	○	○	○	○
Traction avant	●	●	●	●	●
Ceintures de sécurité 2 x 3 points et 1 x 2 points	●	●	●	●	●
Vérins de parking	●	●	●	●	●
<b>CABINE</b>					
Casquette cabine en polyester monobloc isolé	●	●	●	●	●
Carrosserie blanche	●	●	●	●	●
Carrosserie gris métal	○	○	○	○	○
Climatisation manuelle	●	●	●	●	●
Ordinateur de bord	●	●	●	●	●
Vitres électriques	●	●	●	●	●
Sièges avant ajustables en hauteur et profondeur	●	●	●	●	●
Revêtement de sièges cabine assorti à la cellule	●	●	●	●	●
Sièges avant pivotants	●	●	●	●	●
Airbag passager	●	●	●	●	●
Airbag conducteur	●	●	●	●	●
Vitres teintées	●	●	●	●	●
Rétroviseurs électriques et dégivrants	●	●	●	●	●
Store d'occultation pare-brise	●	●	●	●	●
Rideau d'occultation pare-brise					
Store d'occultation fenêtres latérales	●	●	●	●	●
Rideau d'occultation fenêtres latérales					
Rideau d'occultation cabine					
<b>CELLULE</b>					
Revêtement extérieur en polyester	●	●	●	●	●
Bas de caisse en aluminium					
Portillon extérieur droit (mm)	740 x 800	550 x 1200	740 x 1100	740 x 1070	780 x 1050
Portillon extérieur gauche (mm)		330 x 630	440 x 630	740 x 1070	780 x 1050
Porte cellule					
Porte cellule équipée d'une fenêtre et moustiquaire	●	●	●	●	●
Fenêtres ouvrantes « Adria » fumées					
Fenêtres ouvrantes à cassette avec store et moustiquaire	●	●	●	●	●
Compartment gaz 2 x 13 kg	●	●	●	●	●
Radar de recul	●	●	●	●	●
Toit ouvrant panoramique	●	●	●	●	●
Fenêtre panoramique au dessus du lit de pavillon	●	●	●	●	●
Lanterneau 400 X 400 chambre					
Lanterneau 700 X 500 (Midi Heki) chambre	●	●	●	●	●
Lanterneau 400 X 400 cabinet de toilette	●	●	●	●	●
Lanterneau 400 X 400 cuisine					
Ventilation Vecam cabinet de toilette			●	●	●
Barres de toit et échelle de galerie	●	●	●	●	●
Troisième feux stop	●	●	●	●	●
Contremarche d'accès à la cellule isolée et éclairée	●	●	●	●	●
Contremarche d'accès à la cellule isolée					

	MATRIX AXESS			MATRIX SUPREME	
	M 650 SF	M 670 SC	M 680 SP	677 SC	687 SL
<b>CHASSIS</b>					
Régulateur de vitesse	●	●	●	●	●
ABS + EBD	●	●	●	●	●
Suspension pneumatique					
Extension de châssis	●	●	●	●	●
Kit de sécurité	●	●	●	●	●
Pare-chocs peints aux couleurs de la carrosserie	●	●	●	●	●
Anti-brouillard avant	○	○	○	○	○
Anti-brouillard arrière	●	●	●	●	●
Feux à LED	○	○	○	○	○
Pneumatiques camping-car	●	●	●	●	●
Réservoir (litres)	90	90	90	105	105
Réservoir 125 litres	○	○	○		
Transmission manuelle	●	●	●	●	●
Enjoliveurs de roue	●	●	●	●	●
Jantes alliages	○	○	○	○	○
Traction avant	●	●	●	●	●
Ceintures de sécurité 2 x 3 points et 1 x 2 points	●	●	●	●	●
Vérins de parking	○	○	○	○	○
<b>CABINE</b>					
Casquette cabine en polyester monobloc isolé	●	●	●	●	●
Carrosserie blanche	●	●	●	●	●
Carrosserie gris métal				●	●
Climatisation manuelle	●	●	●	●	●
Ordinateur de bord	●	●	●	●	●
Vitres électriques	●	●	●	●	●
Sièges avant ajustables en hauteur et profondeur	●	●	●	●	●
Revêtement de sièges cabine assorti à la cellule	●	●	●	●	●
Sièges avant pivotants	●	●	●	●	●
Airbag passager	○	○	○	○	○
Airbag conducteur	●	●	●	●	●
Vitres teintées	●	●	●	●	●
Rétroviseurs électriques et dégivrants	●	●	●	●	●
Store d'occultation pare-brise	●	●	●	●	●
Rideau d'occultation pare-brise				●	●
Store d'occultation fenêtres latérales				●	●
Rideau d'occultation fenêtres latérales	●	●	●	●	●
Rideau d'occultation cabine				●	●
<b>CELLULE</b>					
Revêtement extérieur en polyester	●	●	●	●	●
Bas de caisse en aluminium					
Portillon extérieur droit (mm)	740 x 800	740 x 1100	780 x 1050	740 x 800	780 x 1070
Portillon extérieur gauche (mm)		330 x 630	330 x 630		780 x 1070
Porte cellule	●	●	●	●	●
Porte cellule équipée d'une fenêtre et moustiquaire	●	●	●	●	●
Fenêtres ouvrantes « Adria » fumées	●	●	●	●	●
Fenêtres ouvrantes à cassette avec store et moustiquaire				●	●
Compartment gaz 2 x 13 kg	●	●	●	●	●
Radar de recul	●	●	●	●	●
Toit ouvrant panoramique	●	●	●	●	●
Fenêtre panoramique au dessus du lit de pavillon		●	●	●	●
Lanterneau 400 X 400 chambre				●	●
Lanterneau 700 X 500 (Midi Heki) chambre		●	●	●	●
Lanterneau 400 X 400 cabinet de toilette	●	●	●	●	●
Lanterneau 400 X 400 cuisine				●	●
Ventilation Vecam cabinet de toilette				●	●
Barres de toit et échelle de galerie				●	●
Troisième feux stop	●	●	●	●	●
Contremarche d'accès à la cellule isolée et éclairée	●	●	●	●	●
Contremarche d'accès à la cellule isolée				●	●



	M 650 SF	M 650 SK	MATRIX M 670 SC	M 680 SL	M 680 SP
<b>EQUIPEMENTS INTERIEUR</b>					
Lit dînette (cm)	210 x 143-120	210 x 143-120	195 x 146	200 x 85	210 x 143-120
Lit arrière (cm)	198 x 132				210 x 147-137
Lit de pavillon manuel					
Lit de pavillon électrique	●	●	●	●	●
Lit de pavillon (cm)	195 x 130/110	193 x 138 2 x (210 x 87)	193 x 138	193 x 138	193 x 138
Lits superposés arrière (cm)					
Dinette en « L » avec table ajustable	●	●	●	●	●
Sommier à lattes et matelas mousse					
Sommier à lattes et matelas à ressorts (hors lit dînette et pavillon)	●	●	●	●	●
Épaisseur des matelas 120 mm	●	●	●	●	●
Rallonge de table	●	●	●	●	●
Table à pied central	●	●	●	●	●
Main courante à l'entrée	●	●	●	●	●
<b>CUISINE</b>					
Plan de travail stratifié	●	●	●	●	●
Réfrigérateur 190 litres avec conservateur	●	●	●	●	●
Réfrigérateur 150 litres avec conservateur					
Réchaud inox trois feux avec protection en verre affleurante					
Cuisinière intégrée réchaud 3 feux avec four	●	●	●	●	●
Mitigeur	●	●	●	●	●
Hotte aspirante					
Évier inox					
Évier inox avec protection	●	●	●	●	●
Poubelle	●	●	●	●	●
<b>CABINET DE TOILETTE</b>					
WC cassette pivotant	●	●	●	●	●
Douche contremoulée	●	●	●	●	●
Douche séparée par porte étanche	●	●	●	●	●
Lavabo et mitigeur	●	●	●	●	●
Bac à douche	●	●	●	●	●
<b>CAPACITES EN EAU</b>					
Pompe à eau électrique	●	●	●	●	●
Réservoir des eaux usées (litres)	90	90	90	90	90
Réservoir des eaux usées isolé et chauffé par TRUMA	●	●	●	●	●
Réservoir des eaux propres (litres)	110	110	110	110	110
<b>EQUIPEMENTS ELECTRIQUES</b>					
Eclairage d'auvent	●	●	●	●	●
Eclairage indirect LED	●	●	●	●	●
Panneau de contrôle	●	●	●	●	●
Spots halogènes	●	●	●	●	●
Plafonnier LED	●	●	●	●	●
Eclairage d'ambiance LED					
Eclairage de la soute à bagages	●	●	●	●	●
Eclairage de la penderie	●	●	●	●	●
Eclairage de la cabine de douche					
Prises 12 volts	●	●	●	●	●
Prises 220 volts	●	●	●	●	●
Prééquipement panneau solaire	●	●	●	●	●
Extincteur	●	●	●	●	●
<b>CHAUFFAGE</b>					
Chauffage par chaudière ALDE compact 3000					
Réchauffage des eaux usées par ALDE					
Chauffage du sol par ALDE					
Chauffage/chauffe-eau Truma 4000					
Chauffage/chauffe-eau Truma 6000	●	●	●	●	●
Gaz sécumotion	●	●	●	●	●
Chauffage de la soute à bagages	●	●	●	●	●
Prééquipement climatisation cellule	●	●	●	●	●
<b>AUDIO/VIDEO</b>					
Prééquipement radio avec HP					
Prééquipement pour HP dans cellule	●	●	●	●	●
Prééquipement antenne satellite	●	●	●	●	●
Prééquipement TV	●	●	●	●	●
Prééquipement pour caméra de recul	●	●	●	●	●
Support TV	●	●	●	●	●
Emplacement TV	●	●	●	●	●


	MATRIX AXESS			MATRIX SUPREME	
	M 650 SF	M 670 SC	M 680 SP	677 SC	687 SL
<b>EQUIPEMENTS INTERIEUR</b>					
Lit dînette (cm)	210 x 143-120		210 x 143-120	1350/1100 x 2020	1350/1100 x 2020
Lit arrière (cm)	198 x 132	195 x 146	210 x 147-137	140 x 195	200 x 85
Lit de pavillon manuel		●	●		
Lit de pavillon électrique	●			●	●
Lit de pavillon (cm)	195 x 130/110	193 x 138	193 x 138	195 x 130/110	195 x 130/110
Lits superposés arrière (cm)					
Dinette en « L » avec table ajustable				●	●
Sommier à lattes et matelas mousse				●	●
Sommier à lattes et matelas à ressorts (hors lit dînette et pavillon)	●	●	●	●	●
Épaisseur des matelas 120 mm	●	●	●	●	●
Rallonge de table	●	●	●	●	●
Table à pied central	●	●	●	●	●
Main courante à l'entrée	●	●	●	●	●
<b>CUISINE</b>					
Plan de travail stratifié	●	●	●	●	●
Réfrigérateur 190 litres avec conservateur	●	●	●	●	●
Réfrigérateur 150 litres avec conservateur				●	●
Réchaud inox trois feux avec protection en verre affleurante	●	●	●	●	●
Cuisinière intégrée réchaud 3 feux avec four				●	●
Mitigeur	●	●	●	●	●
Hotte aspirante				●	●
Évier inox	●	●	●	●	●
Évier inox avec protection				●	●
Poubelle	●	●	●	●	●
<b>CABINET DE TOILETTE</b>					
WC cassette pivotant	●	●	●	●	●
Douche contremoulée	●	●	●	●	●
Douche séparée par porte étanche	●	●	●	●	●
Lavabo et mitigeur	●	●	●	●	●
Bac à douche	●	●	●	●	●
<b>CAPACITES EN EAU</b>					
Pompe à eau électrique	●	●	●	●	●
Réservoir des eaux usées (litres)	90	90	90	90	90
Réservoir des eaux usées isolé et chauffé par TRUMA					
Réservoir des eaux propres (litres)	110	110	110	110	110
<b>EQUIPEMENTS ELECTRIQUES</b>					
Eclairage d'auvent	●	●	●	●	●
Eclairage indirect LED	●	●	●	●	●
Panneau de contrôle	●	●	●	●	●
Spots halogènes	●	●	●	●	●
Plafonnier LED	●	●	●	●	●
Eclairage d'ambiance LED				●	●
Eclairage de la soute à bagages				●	●
Eclairage de la penderie				●	●
Eclairage de la cabine de douche				●	●
Prises 12 volts	●	●	●	●	●
Prises 220 volts	●	●	●	●	●
Prééquipement panneau solaire	●	●	●	●	●
Extincteur	●	●	●	●	●
<b>CHAUFFAGE</b>					
Chauffage par chaudière ALDE compact 3000				●	●
Réchauffage des eaux usées par ALDE				●	●
Chauffage du sol par ALDE				●	●
Chauffage/chauffe-eau Truma 4000	●	●	●	●	●
Chauffage/chauffe-eau Truma 6000				●	●
Gaz sécumotion	●	●	●	●	●
Chauffage de la soute à bagages	●	●	●	●	●
Prééquipement climatisation cellule	●	●	●	●	●
<b>AUDIO/VIDEO</b>					
Prééquipement radio avec HP				●	●
Prééquipement pour HP dans cellule	●	●	●	●	●
Prééquipement antenne satellite	●	●	●	●	●
Prééquipement TV	●	●	●	●	●
Prééquipement pour caméra de recul	●	●	●	●	●
Support TV	●	●	●	●	●
Emplacement TV	●	●	●	●	●



# SONIC

Facile à vivre, moderne, chaleureuse et qualitative, la gamme Sonic se dote des derniers équipements pour un standing adapté aux vacances itinérantes. Jeux de lumière, espaces bien pensés et astuces pratiques : chacun trouve sa place dans une atmosphère de caractère pour une invitation au voyage et au « bien vivre ensemble » !






Nos idées au service  
de votre confort

**La gamme Sonic a été créée  
pour vous faciliter la vie au quotidien**



Une cuisine dotée d'un renforcement pour  
ne pas obstruer le passage, des poignées solides  
et sécurisées, des plans de travail modulables  
et uniformes, des lumières adaptées pour  
une ambiance tamisée ou lumineuse.




... nos designers ont innové avec tous ces petits  
détails qui rendent la vie plus douce et pratique !



Des espaces nuit structurés intégrant de nombreux rangements pour une ambiance apaisée.




Chaque recoin trouve une fonction : Sonic fait de chaque contrainte une particularité. Penderies encastrées, rangements d'angles ou incurvés, un miroir face à une baie vitrée pour diffuser la lumière du jour, une douche finement disposée avec cloison intégrée : le sur-mesure donne des allures de démesure !



Ambiance  
bien rangée,  
esprit libéré !

**Aménager un petit espace,  
c'est penser d'abord en terme  
de fonctionnalité**

Et pour créer un lieu agréable à vivre pour  
chaque membre de l'aventure Adria,  
la gamme se dote de cabines de rangement  
spacieuses pour entreposer tout  
votre matériel dans un espace dédié.





# SONIC 700 SC

INFORMATIONS TECHNIQUES



## CARACTÉRISTIQUES

	Fiat Ducato EURO 5	Fiat Ducato EURO 5	Fiat Ducato EURO 5
Châssis			
Motorisation	2,3 130 cv 35 L / 43 H	2,3 150 cv 35 L / 43 H	3,0 180 cv 35 L / 43 H
Puissance DIN (cv)	130	148	177
Nombre de places carte grise	3 / 4	3 / 4	3 / 4

## POIDS (kg)

Poids en ordre de marche estimé	3220 / 3225	3220 / 3225	3260 / 3265
Charge utile estimée	280 / 1025	280 / 1025	240 / 985
Poids total en charge	3500 / 4250	3500 / 4250	3500 / 4250
Poids tractable	2000	2000	2000

## DIMENSIONS (mm)

Longueur hors tout	7402	7402	7402
Largeur hors tout	2299	2299	2299
Hauteur hors tout	2960	2960	2960
Hauteur intérieure	2040	2040	2040

## Nombre de places couchage

4

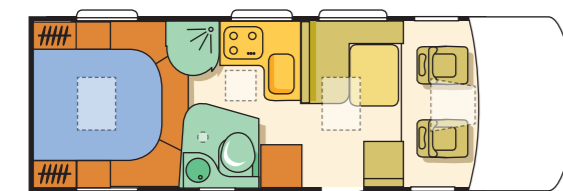
4

4

Possibilité d'extension d'homologation de 3 500 kg à 3 650 kg (PL)\*

Voir liste complète des équipements pages 80 et 81

\*Selon motorisation, merci de vous rapprocher de votre concessionnaire pour les données techniques.



JOUR



NUIT 4 PLACES

## + produit

- Lit central réglable en profondeur
- Lit de pavillon électrique
- Jantes alliage
- Feux à led



Toit panoramique



Lit de pavillon électrique



Climatisation cabine



Régulateur de vitesse



Airbag passager



Suspension pneumatique



Réservoir d'eau propre 110 litres



Réservoir d'eau usée 90 litres



Chauffage / Chauffe-eau 6000 CAL



Réfrigérateur 150 litres



Four



Réchaud inox 3 feux



Coffre à gaz 2 x 13 kg



Soute 2100 x 1000 x 950



# SONIC 700 SL

INFORMATIONS TECHNIQUES



## CARACTÉRISTIQUES

	Fiat Ducato EURO 5	Fiat Ducato EURO 5	Fiat Ducato EURO 5
Châssis			
Motorisation	2,3 130 cv 35 L / 43 H	2,3 150 cv 35 L / 43 H	3,0 180 cv 35 L / 43 H
Puissance DIN (cv)	130	148	177
Nombre de places carte grise	3 / 4	3 / 4	3 / 4

## POIDS (kg)

Poids en ordre de marche estimé	3220 / 3225	3220 / 3225	3260 / 3265
Charge utile estimée	280 / 1025	280 / 1025	240 / 985
Poids total en charge	3500 / 4250	3500 / 4250	3500 / 4250
Poids tractable	2000	2000	2000

## DIMENSIONS (mm)

Longueur hors tout	7390	7390	7390
Largeur hors tout	2299	2299	2299
Hauteur hors tout	2960	2960	2960
Hauteur intérieure	2040	2040	2040

## Nombre de places couchage

4

4

4

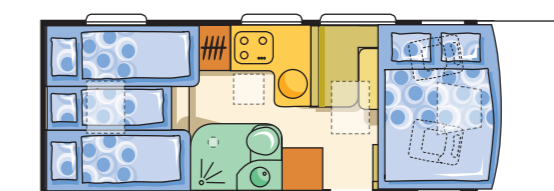
Possibilité d'extension d'homologation de 3 500 kg à 3 650 kg (PL)\*

Voir liste complète des équipements pages 80 et 81

\*Selon motorisation, merci de vous rapprocher de votre concessionnaire pour les données techniques.



JOUR



NUIT 4 PLACES

## + produit

- Lits jumeaux grand confort
- Lit de pavillon électrique
- Jantes alliage
- Feux à led



Toit panoramique



Lit de pavillon électrique



Climatisation cabine



Régulateur de vitesse



Airbag passager



Suspension pneumatique



Réservoir d'eau propre 110 litres



Réservoir d'eau usée 90 litres



Chauffage / Chauffe-eau 6000 CAL



Réfrigérateur 150 litres



Four



Réchaud inox 3 feux



Coffre à gaz 2 x 13 kg



Soute 2100 x 1050 x 1100



# SONIC 700 SP

## INFORMATIONS TECHNIQUES



### CARACTÉRISTIQUES

	Fiat Ducato EURO 5	Fiat Ducato EURO 5	Fiat Ducato EURO 5
Châssis			
Motorisation	2,3 130 cv 35 L / 43 H	2,3 150 cv 35 L / 43 H	3,0 180 cv 35 L / 43 H
Puissance DIN (cv)	130	148	177
Nombre de places carte grise	3 / 4	3 / 4	3 / 4

### POIDS (kg)

Poids en ordre de marche estimé	3227 / 3232	3227 / 3232	3267 / 3272
Charge utile estimée	273 / 1018	273 / 1018	233 / 978
Poids total en charge	3500 / 4250	3500 / 4250	3500 / 4250
Poids tractable	2000	2000	2000

### DIMENSIONS (mm)

Longueur hors tout	7390	7390	7390
Largeur hors tout	2299	2299	2299
Hauteur hors tout	2960	2960	2960
Hauteur intérieure	2040	2040	2040

### Nombre de places couchage

4

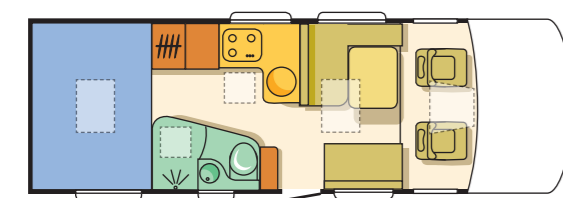
4

4

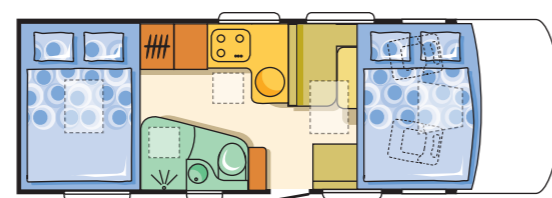
Possibilité d'extension d'homologation de 3 500 kg à 3 650 kg (PL)\*

Voir liste complète des équipements pages 80 et 81

\*Selon motorisation, merci de vous rapprocher de votre concessionnaire pour les données techniques.



JOUR



NUIT 4 PLACES

## + produit

- Lit arrière réglable en hauteur
- Lit de pavillon électrique
- Jantes alliage
- Feux à led



Toit panoramique



Lit de pavillon électrique



Climatisation cabine



Régulateur de vitesse



Airbag passager



Suspension pneumatique



Réservoir d'eau propre 110 litres



Réservoir d'eau usée 90 litres



Chauffage / Chauffe-eau 6000 CAL



Réfrigérateur 150 litres



Four



Réchaud inox 3 feux



Coffre à gaz 2 x 13 kg



Soute 2150 x 1500 x 1350



# SONIC 700 ST

## INFORMATIONS TECHNIQUES



### CARACTÉRISTIQUES

	Fiat Ducato EURO 5	Fiat Ducato EURO 5	Fiat Ducato EURO 5
Châssis			
Motorisation	2,3 130 cv 35 L / 43 H	2,3 150 cv 35 L / 43 H	3,0 180 cv 35 L / 43 H
Puissance DIN (cv)	130	148	177
Nombre de places carte grise	3 / 4	3 / 4	3 / 4

### POIDS (kg)

Poids en ordre de marche estimé	3227 / 3232	3227 / 3232	3267 / 3272
Charge utile estimée	273 / 1018	273 / 1018	233 / 978
Poids total en charge	3500 / 4250	3500 / 4250	3500 / 4250
Poids tractable	2000	2000	2000

### DIMENSIONS (mm)

Longueur hors tout	7390	7390	7390
Largeur hors tout	2299	2299	2299
Hauteur hors tout	2960	2960	2960
Hauteur intérieure	2040	2040	2040

### Nombre de places couchage

4

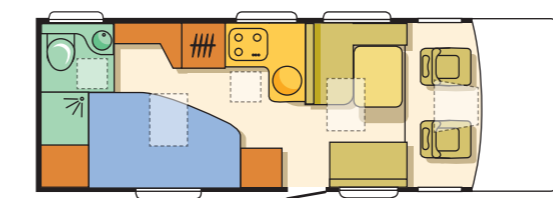
4

4

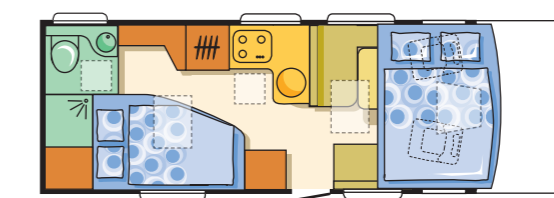
Possibilité d'extension d'homologation de 3 500 kg à 3 650 kg (PL)\*

Voir liste complète des équipements pages 80 et 81

\*Selon motorisation, merci de vous rapprocher de votre concessionnaire pour les données techniques.



JOUR



NUIT 4 PLACES

## + produit

- Grand cabinet de toilette arrière
- Lit de pavillon électrique
- Jantes alliage
- Feux à led



Toit panoramique



Lit de pavillon électrique



Climatisation cabine



Régulateur de vitesse



Airbag passager



Suspension pneumatique



Réservoir d'eau propre 110 litres



Réservoir d'eau usée 90 litres



Chauffage / Chauffe-eau 6000 CAL



Réfrigérateur 150 litres



Four



Réchaud inox 3 feux



Coffre à gaz 2 x 13 kg



Soute 1000 x 1100 x 500










	SONIC 700 SC	SONIC 700 SL	SONIC 700 SP	SONIC 700 ST
<b>CHASSIS</b>				
Régulateur de vitesse	•	•	•	•
ABS + EBD	•	•	•	•
Suspension pneumatique	•	•	•	•
Extension de châssis	•	•	•	•
Kit de sécurité	•	•	•	•
Anti-brouillard avant	•	•	•	•
Anti-brouillard arrière	•	•	•	•
Feux à LED	•	•	•	•
Pneumatiques camping-car	•	•	•	•
Réservoir (litres)	90	90	90	90
Réservoir 125 litres	○	○	○	○
Transmission manuelle	•	•	•	•
Jantes alliages	•	•	•	•
Traction avant	•	•	•	•
Ceintures de sécurité 2 x 3 points	•	•	•	•
Vérins de parking	•	•	•	•
<b>CABINE</b>				
Face avant polyester monobloc isolé	•	•	•	•
Carrosserie blanche	•	•	•	•
Climatisation manuelle	•	•	•	•
Ordinateur de bord	•	•	•	•
Vitres électriques	Gauche	Gauche	Gauche	Gauche
Sièges avant ajustables en hauteur et profondeur	•	•	•	•
Revêtement de sièges cabine assorti à la cellule	•	•	•	•
Sièges avant pivotants	•	•	•	•
Airbag passager	•	•	•	•
Airbag conducteur	•	•	•	•
Vitres teintées	•	•	•	•
Rétroviseurs électriques et dégivrants	•	•	•	•
Rétroviseurs noir	•	•	•	•
Rétroviseurs blanc	○	○	○	○
Store d'occultation pare-brise	•	•	•	•
Store d'occultation fenêtres latérales	•	•	•	•
<b>CELLULE</b>				
Revêtement extérieur en polyester	•	•	•	•
Bas de caisse en aluminium	•	•	•	•
Portillon extérieur droit (mm)	740 x 1100	740 x 1100	800 x 1200	350 x 1200 / 980 x 400
Portillon extérieur gauche (mm)	740 x 800	740 x 1100	800 x 1200	
Porte cellule équipée d'une fenêtre et moustiquaire	•	•	•	•
Fenêtres ouvrantes à cassette avec store et moustiquaire	•	•	•	•
Compartment gaz 2 x 13 kg	•	•	•	•
Radar de recul	•	•	•	•
Toit ouvrant panoramique	•	•	•	•
Fenêtre panoramique au dessus du lit de pavillon	•	•	•	•
Lanterneau 700 X 500 (Midi Heki) salon	•	•	•	•
Lanterneau 700 X 500 (Midi Heki) chambre	•	•	•	•
Lanterneau 400 X 400 cabinet de toilette	•	•	•	•
Troisième feu stop	•	•	•	•
Contremarche d'accès à la cellule isolée et éclairée	•	•	•	•
Marche-pied électrique	•	•	•	•

	SONIC 700 SC	SONIC 700 SL	SONIC 700 SP	SONIC 700 ST
<b>EQUIPEMENTS INTERIEUR</b>				
Lit arrière (cm)	190 x 145	200 x 85	200 x 150	200 x 132
Lit arrière électrique	•	•	•	•
Lit de pavillon électrique	•	•	•	•
Lit de pavillon (cm)	190 x 150	190 x 150	190 x 150	190 x 150
Dinette en «L» avec table ajustable	•	•	•	•
Sommier à lattes et matelas à ressorts (hors lit de pavillon)	•	•	•	•
Épaisseur des matelas 120 mm	•	•	•	•
Table à pied central	•	•	•	•
Main courante à l'entrée	•	•	•	•
<b>CUISINE</b>				
Plan de travail stratifié	•	•	•	•
Réfrigérateur 150 litres avec conservateur	•	•	•	•
Cuisinière intégrée réchaud 3 feux avec four	•	•	•	•
Mitigeur	•	•	•	•
Hotte aspirante	•	•	•	•
Evier inox avec protection	•	•	•	•
Poubelle	•	•	•	•
<b>CABINET DE TOILETTE</b>				
WC cassette pivotant	•	•	•	•
Douche contremoulée	•	•	•	•
Douche séparée par porte étanche	•	•	•	•
Lavabo et mitigeur	•	•	•	•
Bac à douche	•	•	•	•
<b>CAPACITES EN EAU</b>				
Pompe à eau électrique	•	•	•	•
Réservoir des eaux usées (litres)	90	90	90	90
Réservoir des eaux usées isolé et chauffé par TRUMA	•	•	•	•
Réservoir des eaux propres (litres)	110	110	110	110
<b>EQUIPEMENTS ELECTRIQUES</b>				
Eclairage d'auvent	•	•	•	•
Eclairage indirect LED	•	•	•	•
Panneau de contrôle	•	•	•	•
Spots halogènes	•	•	•	•
Plafonnier LED	•	•	•	•
Eclairage d'ambiance LED	•	•	•	•
Eclairage de la soute à bagages	•	•	•	•
Eclairage de la penderie	•	•	•	•
Eclairage de la cabine de douche	•	•	•	•
Prises 12 volts	•	•	•	•
Prises 220 volts	•	•	•	•
Prééquipement panneau solaire	•	•	•	•
Extincteur	•	•	•	•
<b>CHAUFFAGE</b>				
Chauffage/chauffe-eau Truma 6000	•	•	•	•
Gaz sécurisation	•	•	•	•
Chauffage de la soute à bagages	•	•	•	•
Prééquipement climatisation cellule	•	•	•	•
<b>AUDIO/VIDEO</b>				
Prééquipement pour HP dans cellule	•	•	•	•
Prééquipement antenne satellite	•	•	•	•
Prééquipement TV	•	•	•	•
Prééquipement pour caméra de recul	•	•	•	•
Support TV	•	•	•	•



## Le confort intérieur Se sentir bien

Avoir de l'espace, c'est appréciable. Profiter d'un espace qui a été intelligemment aménagé, c'est encore mieux. Les placards, tiroirs, et penderies permettent de ranger tout ce qui est nécessaire à la vie quotidienne, du plus volumineux au plus petit. Non seulement nous avons pensé à organiser le plus rationnellement possible l'ensemble des rangements, mais nous avons aussi pris soin de vous offrir en même temps quelque chose qui dépasse la simple commodité : la beauté. Que ce soit pour le choix des tissus et des couleurs, que ce soit pour les éclairages et les boiseries, nous avons toujours eu en tête de vous proposer un intérieur harmonieux sur le plan esthétique. Parce que le plaisir des yeux fait partie du vrai confort. Lumières tamisées, couleurs douces et harmonisées, couchages et coussins invitant au repos, vous vous sentirez entièrement chez vous.





## La cuisine Prendre le temps de vivre


Véritable lieu de vie, espace de convivialité, la cuisine est un endroit des plus importants. Car qui dit vacances, dit aussi plaisirs, notamment ceux de la table. Le coin-repas et la cuisine sont des endroits où vous passez du temps : c'est ici que chacun se retrouve pour partager un repas ou passer la soirée, pour vivre ensemble des moments qui font le charme du voyage.

Les équipements de nos cuisines (four, plaque de cuisson trois feux, réfrigérateur 190 litres) vous permettent de mitonner tous les petits plats que vous n'avez pas nécessairement le temps de préparer pendant l'année et la hotte aspirante évite toute odeur intempestive.

Les nombreux rangements de la cuisine constituent un vrai "plus" appréciable.

N'oubliez pas : c'est autour d'une table bien garnie que l'on se fait les meilleurs souvenirs de famille ou d'amitié.



Cela aussi, nous y avons pensé...





## La salle de bain Se ressourcer

Que vous soyez du matin ou plutôt du soir, les moments passés à la salle de bain sont toujours importants... surtout en vacances. Après une journée passée à la plage, à parcourir les environs à pied ou à vélo, à visiter les sites de la région, il est essentiel de pouvoir se délasser sous la douche pour commencer la soirée calme et détendu. Là aussi, la déco nous a paru un élément à prendre en compte : après tout, elle participe elle aussi à votre bien-être ! Métal design et boiseries de style scandinave, luminosité naturelle, spots halogènes et coins-rangement astucieux, tout concourt à faire de cette pièce une vraie salle de bain. L'autonomie en eau de nos camping-cars permet à votre famille de profiter tranquillement de ces moments de détente. Parmi les petits détails qui font la différence, le caillebotis de douche, pratique, hygiénique et confortable.





# FIAT DUCATO EURO 5

	115 Multijet	130 Multijet	150 Multijet	180 Multijet Power
<b>Moteur</b>				
Nombre de cylindres, disposition	4, en ligne			
Cylindrée (cm <sup>3</sup> )	1 956	2 287	2 287	2 999
Rapport de compression	16,5:1	16,2:1	16,2:1	17,5:1
Puissance max CE : kW (CV) tours/min	85 (115) 3 700	96 (130) 3 600	109 (148) 3 600	130 (177) 3 500
Couple max CE : Nm (kgm) tours/min	280 (28,5) 1 500	320 (32,6) 1 800	350 (35,7) 1 500	400 (40,8) 1 400
<b>Niveau écologique</b>				
Euro 5				
Distribution	à 4 soupapes par cylindre, 2 arbres à cames en tête commandés par une courroie crantée, poussoirs hydrauliques		à 4 soupapes par cylindre, 2 arbres à cames en tête commandés par une chaîne, poussoirs hydrauliques	
Alimentation	injection directe Multijet II Common Rail à contrôle électronique avec turbocompresseur à géométrie variable et échangeur de chaleur		injection directe Multijet Common Rail à contrôle électronique avec turbocompresseur à géométrie variable et échangeur de chaleur	
Allumage	par compression			
<b>Transmission</b>				
Traction	avant			
Embrayage	monodisque avec dispositif hydraulique de débrayage			
Boîte de vitesses : nombre de rapports	5 + marche arrière	6 + marche arrière	6 + marche arrière	6 + marche arrière
<b>Direction</b>				
Type	à crémaillère avec direction assistée		à crémaillère avec direction assistée à asservissement variable (Servotronic)	
Diamètre de braquage (entre trottoirs) : m	empattement court : 11 - empattement moyen : 12,46 - empattement moyen-long : 13,54 - empattement long : 14,28			
<b>Système de freinage</b>				
Type	à double circuit H-I : freins avant et arrière à disque - servofrein ABS et correcteur électronique de freinage arrière (EBD)			
<b>Suspensions</b>				
Avant	à roues indépendantes type MacPherson avec bras oscillants, ressorts hélicoïdaux, amortisseurs télescopiques et barre stabilisatrice			
Arrière	à essieu rigide tubulaire et ressorts à lame parabolique longitudinale, amortisseurs télescopiques, tampons élastiques et barre stabilisatrice (spécifique pour camping-car, non disponible sur les versions van)			
<b>Roues</b>				
Pneus	215/70 R 15 CP - Maxi : 225/75 R 16 CP			



# RENAULT MASTER

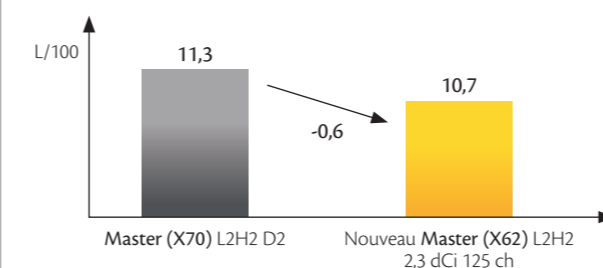
## Design

Moderne, robuste et dynamique



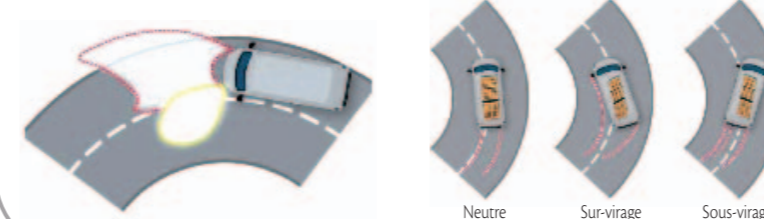
## Consommation

Une consommation en baisse



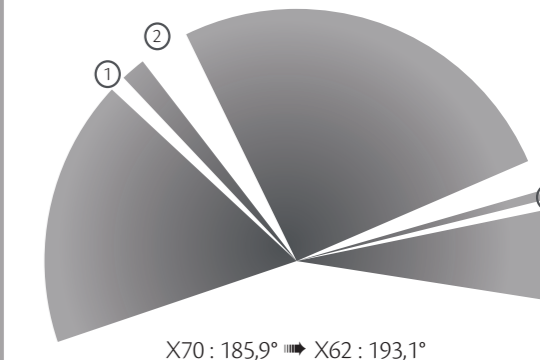
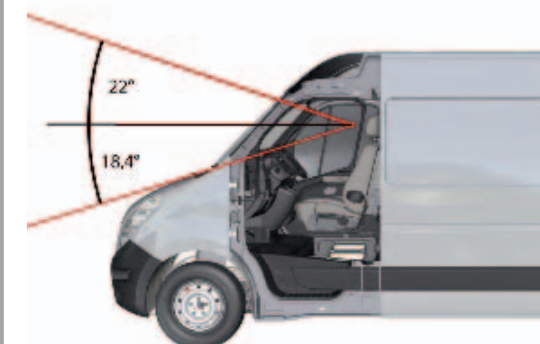
## Sécurité

ESP et feux de virage fixes



## Champ de Vision

Le meilleur champ de vision du marché avec une vision de 39,9°




## Moteurs EURO 5

Faible consommation de carburant

	D6	F6
Cylindrée (cm <sup>3</sup> )	2298 cm <sup>3</sup>	2298 cm <sup>3</sup>
Puissance maxi (kW cee (ch DIN))	92 kW (125 cv)	107 kW (145 cv)
Couple maxi (Nm cee)	310 Nm	350 Nm
Géométrie Turbo	fixe	variable
Capacité du réservoir à carburant (en litres)	105 l (80 l)	105 l (80 l)

Compatible avec la pompe à essence à haut débit pour camion



92 kW dCi 125 310 Nm | 107 kW dCi 150 350 Nm



- Depuis le 1er juin 2006
- 7400 points d'assistance en Europe
- 1100 centres pouvant recevoir des camping-cars (Italie 224, Allemagne 204, France 172, Grande Bretagne 48, Scandinavie 66, Benelux 98, Espagne 47...)
- Central d'appel téléphonique européen 84 agents, 7 langues parlées, 45 pays couverts

# AU SERVICE DE NOS CLIENTS

Retrouvez nos services exclusifs en ligne sur :  
**WWW.ADRIA-FRANCE.COM**

## Quarante ans d'expérience au service des concessionnaires Adria : un Service Après-Vente toujours à la pointe

Depuis toujours, notre mission consiste aussi à faire l'interface entre le constructeur et les concessionnaires ADRIA, en assurant à ces derniers un service logistique et une formation de qualité. Notre expérience et notre réputation constituent la garantie d'un SAV efficace et performant, permettant aux concessionnaires ADRIA de satisfaire à tout moment les demandes de leurs clients dans les meilleurs délais.

Pour répondre à cette exigence, notre siège social de Beauvais propose 3 500 m<sup>2</sup> de surface destinée exclusivement au Service Après-Vente. Nous disposons là pour nos concessionnaires d'un stock permanent de pièces détachées, d'accessoires et d'équipements optionnels. Les pièces, envoyées par Chronopost ou Express 60, sont réceptionnées dans un délai de 24 h (sous réserve de disponibilité).

Par ailleurs, nous proposons régulièrement à nos concessionnaires des stages de formation en assistance technique, animés par des ingénieurs ADRIA.



© E. Bienvenu



© E. Bienvenu

# CONSEILS ET PRÉCAUTIONS

La sécurité passe avant tout lorsqu'il s'agit de fabriquer un véhicule de loisirs. Ainsi, ADRIA fait du respect des normes légales de sécurité une priorité.

Dans un souci constant de transparence, ADRIA tient à vous informer que le chargement d'un camping-car doit se faire en respectant un certain nombre de règles élémentaires, mais rien ne saurait malgré tout remplacer le bon sens et la responsabilité individuelle. Certains accessoires destinés à améliorer le confort ne sont pas pris en compte dans le calcul du poids en ordre de marche homologué. Nota : le poids ajouté de chaque option ou accessoire augmente le poids à vide du véhicule et la charge utile diminue d'autant. Pour votre sécurité, il est strictement interdit de dépasser le PTAC du véhicule, ainsi que la charge maximale par essieu autorisée par le fabricant du véhicule porteur.

### Véhicules avec soute garage

Le poids maximum autorisé dans la soute des véhicules ADRIA ne doit en aucun cas dépasser 150 kg. Dans l'hypothèse de la pose d'un porte-motos, le poids de ce dernier ne saurait être ajouté au poids maximum dans la soute indiqué précédemment.

### Attelage

L'ensemble des camping-cars ADRIA sont homologués avec attelage (équipement optionnel). Il est donc tout à fait autorisé de transférer une partie de la charge transportée par le biais d'une remorque bagagère. Pour les remorques dont le PTAC n'excède pas 750 kg, le permis E n'est pas obligatoire.

Les caractéristiques techniques indiquées au présent catalogue sont celles connues à la date d'impression et sont susceptibles de modifications pour des raisons techniques ou réglementaires sans préavis. Les informations concernant les poids sont en attente d'homologation définitive. Veuillez contacter votre concessionnaire afin de prendre connaissance d'éventuelles mises à jour.

Des écarts de +/- 5% sont possibles sur les volumes, dimensions et poids.

La couleur standard des véhicules est le blanc. Les véhicules de couleur gris sont une option payante.

### Détermination du poids en ordre de marche

Selon directive EN 1646-2

Le poids en ordre de marche comprend le véhicule de base hors options, 75 kg pour le conducteur, le plein de carburant, l'eau potable et le gaz à 90% de leur contenance. Le poids des personnes supplémentaires n'est pas pris en compte dans le poids en ordre de marche et vient en déduction de la charge utile restante. Il en va de même pour tout autre équipement ne faisant pas partie de la dotation en série.

*La charge utile est égale au poids total en charge moins le poids en ordre de marche.*

### Poids des principaux accessoires (à titre indicatif en fonction des marques) :

Store extérieur.....	45 kg
Panneau solaire.....	8 à 10 kg
Antenne satellite manuelle.....	4 à 6 kg
Antenne satellite motorisée.....	8 à 12 kg
Rafraîchisseur d'air.....	8 kg
Porte 2 vélos.....	6 kg
Attelage.....	36 kg
Porte-motos.....	49 kg
Batterie supplémentaire.....	20 à 40 kg selon puissance

ADRIA se réserve le droit de modifier les caractéristiques techniques de ses modèles à tout moment sans avoir à apporter de modifications à des véhicules commandés et non livrés, ou livrés. Les véhicules de loisirs ADRIA sont produits pour différents marchés européens et toutes les données techniques du présent catalogue ne correspondent pas obligatoirement aux véhicules sélectionnés pour le marché français.

Malgré une attention toute particulière portée à la réalisation de ce catalogue, nous ne pouvons être tenus pour responsables des éventuelles erreurs typographiques ou de celles commises lors de l'impression. De ce fait, ce catalogue ne peut constituer un document contractuel.





**Conception** : c comme c\_02 35 73 15 15  
**Rédaction** : Anne-Sophie Nogaret, Arnaud Quillet  
**Crédit Photographique** : Jean-Baptiste Pellerin  
**Stylisme** : Perrine Mercat

Achévé d'imprimer en septembre 2011 sur les presses de l'imprimerie  
"Compagnons du Sagittaire" à Rennes, France





PAE du Haut Villé - Rue Jean-Baptiste Godin  
60000 BEAUVAIS

Tél. : **03 44 144 440**

**[www.adria-france.com](http://www.adria-france.com)**