



ACROSS CAR

WE CUSTOMIZE
YOUR **DREAMS**



aero



camper



compact



xscape

WWW.ACROSS-CAR.ES

2020 - 2021

🇪🇸 Bienvenidos a Across Car

Contamos con unas instalaciones que forman un conjunto autosuficiente para la elaboración de AUTOCARAVANAS y CAMPERS con carpintería propia, departamento de estructuras, líneas de montaje de autocaravanas y campers, oficinas técnicas y de proyectos junto a la oficina comercial, administración, almacén, etc. Para dar rienda suelta a la demanda del producto nacional e internacional. Con estas premisas hoy en día dispone de un amplio catálogo de productos donde cada usuario puede encontrar su propio mundo. Más de 200 vehículos diferentes y multitud de opciones en cada uno de ellos. Trabajando cada día para estar cada vez más cerca del cliente.

Gracias por elegirnos.

🇬🇧 Welcome Across Car

We work in a infrastructures gathering enough features to produce ourselves the process for manufacturing MOTORHOMES and CAMPER - VANS because our own carpentry, estructuras department, Assembly production lines, technical and project office, commercial office, administrative office, warehouse, etc... These elements are offering solutions for the national and international demand. In this situation, today is available a wide range products brochure where every single customer can find each own home all around world. More than 200 different vehicles and many options in each one. Working everyday to be more and more closer to the customer.

Thank you for choosing us.

🇫🇷 Bienvenue chez Across Car

Nos installations forment un ensemble autonome pour la production de camping-cars et fourgons aménagés. Nous fabriquons en interne notre menuiserie ainsi que nos panneaux sandwich, ce qui nous permet de prendre en considération les demandes spécifiques de nos clients espagnols et étrangères dans nos lignes de montage. Tous ceci est supervisé par nos bureaux techniques et projets, en collaboration avec l'unité administrative et commerciale. Nous disposons de stock constant de pièces. A ce jour, notre catalogue comporte plus de 200 véhicules différents et une multitude d'options à même de satisfaire chaque utilisateur. Notre devise : Travailler chaque jour pour être au plus proche des désirs du client.

Merci de nous avoir choisi.

🇮🇹 Benvenuti a Across Car

Abbiamo strutture autosufficienti per la fabbricazione di CAMPER e FURGONI CAMPERIZZATI con carpenteria propria, reparto di strutture, linee d'assemblaggio di camper e furgoni caperizzati, uffici tecnici e di progetto e l'ufficio commerciale, l'amministrazione, il magazzino, ecc... Per dare libero sfogo alla domanda del prodotto a livello nazionale e internazionale. Con queste premesse al giorno d'oggi offre un ampio catalogo di prodotti in cui ogni utente può trovare il proprio mondo. Più di 200 veicoli diversi e una moltitudine di extra possibili. Lavoriamo ogni giorno per essere sempre più vicini al cliente.

Grazie per averci scelto.



WE CUSTOMIZE



YOUR DREAMS



COMPACT

Las autocaravanas más compactas del mercado.
Máxima habitabilidad en el tamaño de una furgoneta.

The most compact motorhomes on the market.
Maximum habitability in the size of a van.

Le camping-car le plus compact du marché.
Habitabilité maximale dans la taille d'une camionnette.

pag. 6 - 11



XSCAPE

Capuchinas con cama fija encima del conductor
para ampliar el espacio habitable.

Capuccines with fix bed upper the driver to make
bigger inner space.

Lit capucine au dessus du poste de conduite pour
avoir plus de place sur l'espace de vie.

pag. 20 - 23



AERO

Autocaravanas con todas las necesidades para vivir.
Fáciles de conducir y maniobrar.

Motorhomes with all the necessities to live.
Easy to drive and maneuver.

Des Camping-cars avec tout ce qu'il faut pour vivre.
Facile à conduire et à manœuvrer.

pag. 12 - 19



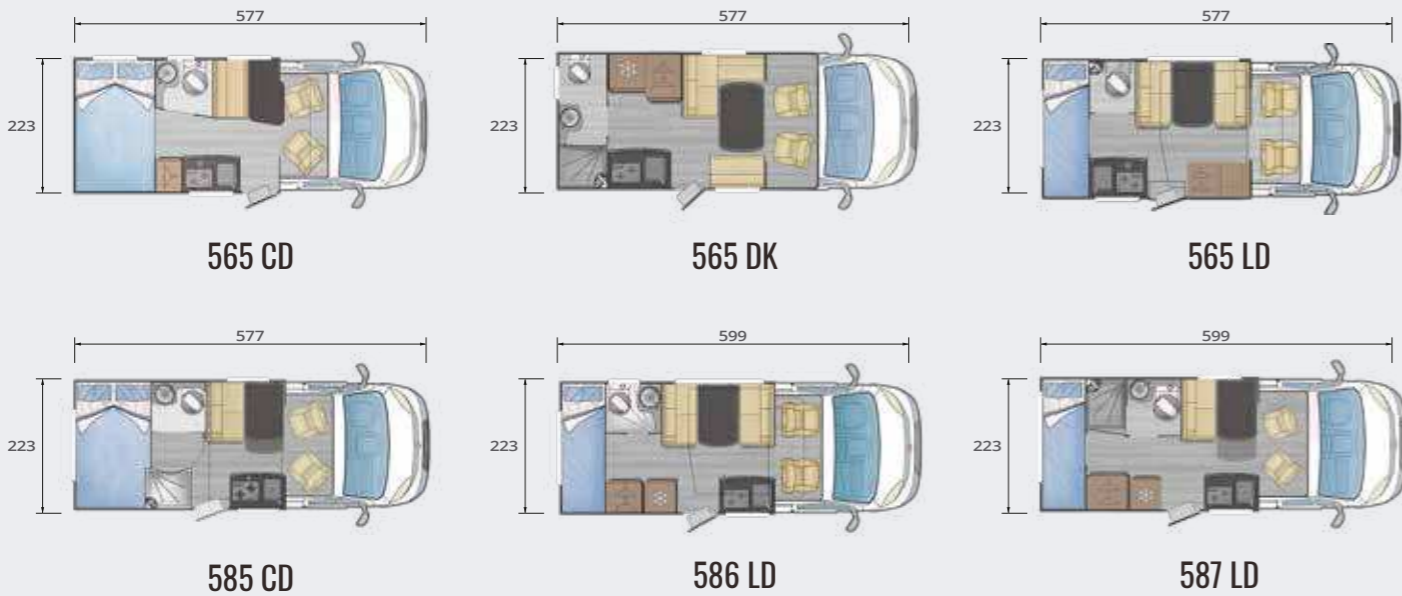
CAMPER VAN

Furgón convertido en espacio habitable, con el
máximo aprovechamiento de espacio posible.

Van converted into a home living area with the
maximum space using possible.

Fourgon aménagé, avec une utilisation
maximale de l'espace

pag. 24 - 31



MODELOS MODELS	Longitud Interior Internal long	Longitud exterior External long	Anchura interior Internal wide	Anchura exterior external wide	Altura Interior Internal high	Altura Exterior External high	Peso en vacío Weight (Empty)	Peso máximo Weight (Max)	Frigido Fridge	Plazas de viaje / noche Passengers / sleep places	Cama eléctrica(op.) Drop down bed(op.)	Salón / dependencia lateral Central bed / dining room	Salón / dependencia trasera Rear bed / dining room	Distancia entre ejes Wheelbase
565 CD	393	577	211	224	193	267	2395	3300	100	4 / 3 (4)	80 x 178	110 x 210	130 x 210	3800
565 DK	393	577	211	224	193	267	2395	3300	190	4 / 2 (4)	120 x 178	130 x 210	-	3800
565 LD	393	577	211	224	193	267	2385	3300	100	6 / 4 (6)	135 x 178	180 x 135	2* 75 x 210	3800
585 CD	417	599	211	224	193	267	2435	3300	100	4 / 3 (4)	120 x 178	130 x 100	128 x 210	3800
586 LD	417	599	211	224	193	267	2400	3300	190	6 / 4 (6)	135 x 178	184 x 135	2* 75 x 210	3800
587 LD	417	599	211	224	193	267	2435	3300	190	4 / 3 (4)	120 x 178	123 x 155	2* 75 x 210	3800



COMPACT 567 LD



COMPACT 566 LD



COMPACT 565 LD

DOTACIÓN DE SERIE

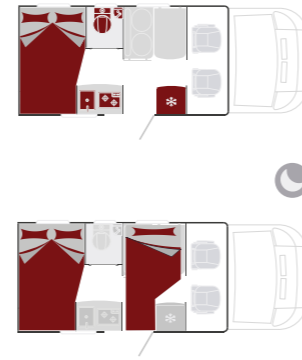
- Paredes y techo de poliéster con protección a prueba de granizo.
- Ventanas de doble cristal Privacy.
- Compartimento de gas para botellas de 13 Kg.
- Depósito de agua limpia 100L + Sucias 100L.
- Centralita de 250W con cargador de batería auxiliar.
- Transformador 220V/12V para todas las luces LED del habitáculo.
- Cuarto de baño con ducha separada.
- Seguro de puertas eléctricas con cierre centralizado.
- ABS (sistema de frenos antibloqueo) con EBD.
- Neumáticos especial Autocaravana para largas estancias en parado.
- Rueda de repuesto (opcional kit de reparación Fix & Go)
- Parachoques delantero pintado en color blanco idem a la carrocería.
- Calefacción + agua caliente de 11 L. Webasto Dual Top Evo 6.
- Luz de avancé en LED de bajo consumo.
- Pilotos exteriores LED diseño vanguardista.
- Claraboya panorámica 700 x 500 mm.
- Calefacción y agua caliente con autosuministro de tanque de combustible del vehículo.
- Inodoro con taza de cerámica giratoria.
- Puerta entrada principal Luxury con ventana, foscuro y papelera.
- Asientos giratorios en cabina (en modelos con salón sin asiento contra marcha).
- Pre-instalación Radio con altavoces (Radio CD no incluido).

EQUIPMENT INCLUDED

- Polyester walls and roof hail-proof protection.
- Privacy double glazed windows.
- Gas compartment for 13 kg. bottles.
- Clean Water Tank 100L + 100L Messy.
- Control unit with 250W auxiliary battery charger.
- Transformer 220V/12V for all LED interior lighting.
- Bathroom with separate shower.
- Security electric doors with central locking.
- ABS (antilock braking system) with EBD.
- Special Motorhomes tires for long stays in standing.
- Spare wheel (optional repair kit Fix & Go).
- White painted bumpers front idem to the Chassis Cabine.
- Heating and hot water 11 L. Webasto Dual top Evo 6.
- Awning light in LED low consumption.
- External marker Lights LED high-end design.
- Skylight 700 x 500 mm. panoramic.
- Heating and hot water with self-supply of the vehicle's fuel tank.
- WC swivel Toilet with ceramic cup.
- Luxury Main entrance door with window, foscuro and trash can
- Swivel seats in cabin (layouts without front seats against road-way direction).
- Radio pre-installation with loudspeakers (Radio CD not included).



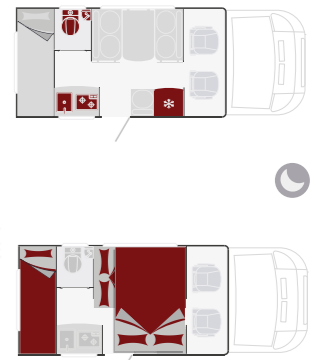
AERO 565 CD



👤 x4 🛏 x4 🚿 x4 5.77 m



AERO 565 LD

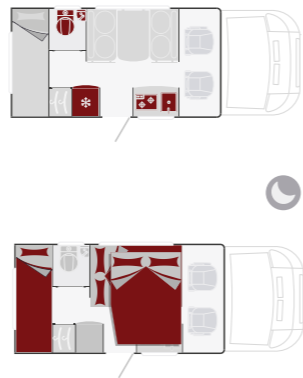


👤 x4 🛏 x4 🚿 x6 5.77 m





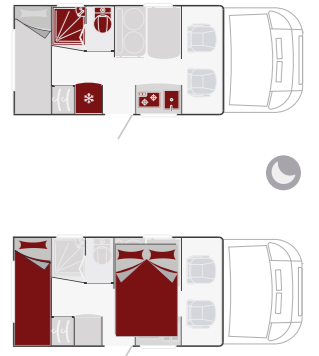
AERO 566 LD



👤 x 4 🚗 x 4 🛏 x 6 5.99 m



AERO 567 LD



👤 x 4 🚗 x 4 🛏 x 4 5.99 m





MODELOS MODELS	Longitud Interior Internal long	Longitud exterior External long	Anchura interior Internal wide	Anchura exterior external wide	Altura Interior Internal high	Altura Exterior External high	Peso en vacío Weight (Empty)	Peso máximo Weight (Max)	Frigido Fridge	Plazas de viaje / noche Passengers / sleep places	Cama eléctrica(op.) Drop down bed(op.)	Salón / dependencia lateral Central bed / dining room	Salón / dependencia trasera Rear bed / dining room	Distancia entre ejes Wheelbase
596 LD	430	610	225	238	203	277	2690	3500	100	6 / 4 (6)	110 x 190	120 x 225	2*70 x 190	3800
620 CD	460	640	225	238	203	277	2760	3500	190	5 / 3 (5)	120 x 190	130 x 180	135 x 225	4035
620 SD	460	640	225	238	203	277	2760	3500	100	5 / 3 (5)	120 x 190	130 x 225	193 x 135	3800
650 SD	490	670	225	238	203	277	2790	3500	190	5 / 4 (5)	80 x 190	120 x 225	193 x 135	3800
660 CD	505	685	225	238	203	277	2830	3500	100	5 / 4 (5)	80 x 190	127 x 225	140 x 225	4035
660 LD	505	685	225	238	203	277	2830	3500	190	6 / 4 (6)	135 x 190	184 x 135	2*96 x 190	4035
675 SD	520	700	225	238	203	277	2840	3500	190	5 / 4 (5)	120 x 190	130 x 225	135 x 193	4035
676 LD	520	700	225	238	203	277	2840	3500	190	5 / 4 (5)	120 x 190	130 x 225	2*87 x 210	3800
677 CP	520	700	225	238	203	277	2840	3500	190	4 / 3 (4)	120 x 190	123 x 170	138 x 186	4035
680 CD	520	700	225	238	203	277	2840	3500	190	5 / 4 (5)	120 x 190	140 x 225	135 x 225	4035
680 SD	520	700	225	238	203	277	2840	3500	190	6 / 4 (6)	135 x 190	184 x 135	193 x 135	3800
690 GD	545	725	225	238	203	277	2870	3500	190	6 / 4 (6)	135 x 190	184 x 135	135 x 225	4035
690 LD	545	725	225	238	203	277	2870	3500	190	5 / 4 (5)	80 x 190	123 x 225	2*85 x 195	4035
695 LD	555	735	225	238	203	277	2870	3500	190	7 / 5 (7)	130 x 190	184 x 135	2*96 x 190	4035
737 CP	570	750	225	238	203	277	2890	3500	190	5 / 4 (5)	80 x 190	123 x 225	138 x 186	4035



AERO 675 SD

DOTACIÓN DE SERIE

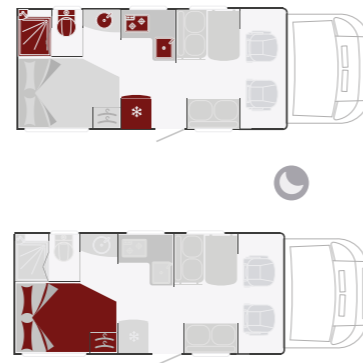
- Paredes y techo de poliéster con protección a prueba de granizo
- Ventanas de doble cristal Privacy.
- Compartimento de gas para botellas de 13 Kg.
- Cruise control.
- Depósito de agua limpia 100L + Sucias 100L.
- Centralita de 250W con cargador de batería auxiliar.
- Transformador 220V/12V para todas las luces LED del habitáculo.
- Cuarto de baño con ducha separada.
- Seguro de puertas eléctricas con cierre centralizado.
- ABS (sistema de frenos antibloqueo) con EBD.
- Neumáticos especial Autocaravana para largas estancias en parado.
- Aire acondicionado en cabina.
- Rueda de repuesto (opcional kit de reparación Fix & Go).
- Eje trasero de mayor ancho (1980 mm).
- Parachoques delantero pintado en color blanco idem a la carrocería.
- Calefacción + agua caliente de 11 L. Webasto Dual Top Evo 6.
- Luz de avancé en LED de bajo consumo.
- Pilotos exteriores LED diseño vanguardista.
- Claraboya panorámica 700 x 500 mm.
- Calefacción y agua caliente con autosuministro de tanque de combustible del vehículo.
- Inodoro con taza de cerámica giratoria.
- Puerta entrada principal Luxury con ventana, foscuro y papelera.
- Asientos giratorios en cabina (en modelos con salón sin asiento contra marcha).
- Radio con altavoces (Radio CD y bluetooth).
- Asientos confort con apoyabrazos.

EQUIPMENT INCLUDED

- Polyester walls and roof with hail-proof protection.
- Privacy double glazed windows.
- Gas compartment for 13 Kg. bottles.
- Cruise control.
- Clean Water Tank 100L + 100L Messy.
- Control unit with 250W auxiliary battery charger.
- Transformer 220V/12V for all LED interior lighting.
- Bathroom with separate shower.
- Security electric doors with central locking.
- ABS (antilock braking system) with EBD.
- Special Motorhomes tires for long stays in standing.
- Air conditioning in cabin.
- Spare wheel (optional repair kit Fix & Go).
- Rear axle wider (1980 mm)
- White painted bumpers front idem to the Chassis Cabine.
- Heating and hot water 11 L. Webasto Dual top Evo 6.
- Awning light in LED low consumption.
- External marker Lights LED high-end design.
- Skylight 700 x 500 mm panoramic.
- Heating and hot water with self-supply of the vehicle's fuel tank.
- WC swivel Toilet with ceramic cup.
- Luxury Main entrance door with window, foscuro and trash can
- Swivel seats in cabin (layouts without front seats against road-way direction).
- Radio with loudspeakers (Radio CD and bluetooth).
- Comfort seats with arm holders.



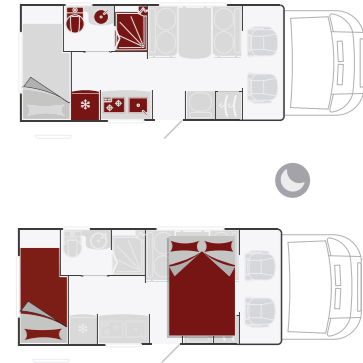
AERO 650 SD



4 x 4 x 4 6.70 m



AERO 660 LD

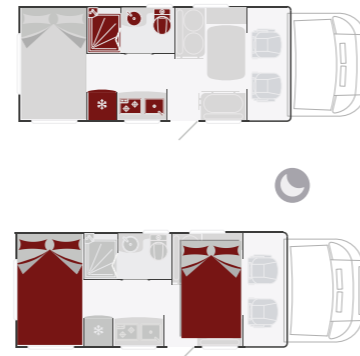


6 x 6 x 6 6.85 m





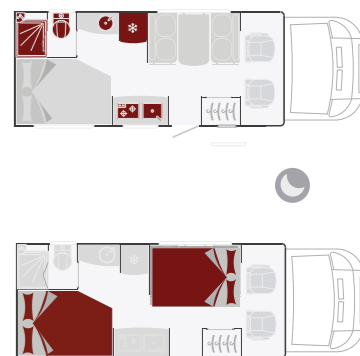
AERO 680 CD



👤 x 5 🛏 x 5 🚿 x 5 7.00 m



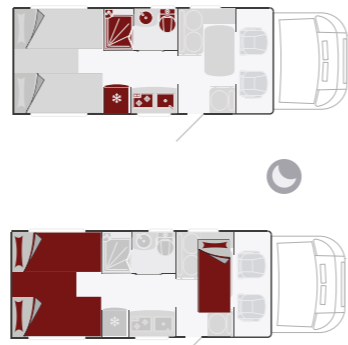
AERO 680 SD



👤 x 6 🛏 x 6 🚿 x 6 7.00 m

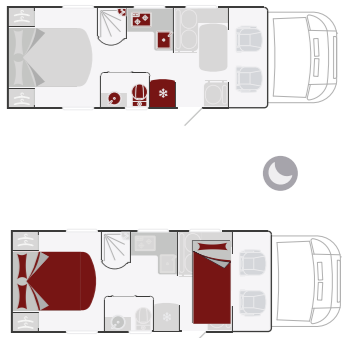


AERO 690 LD



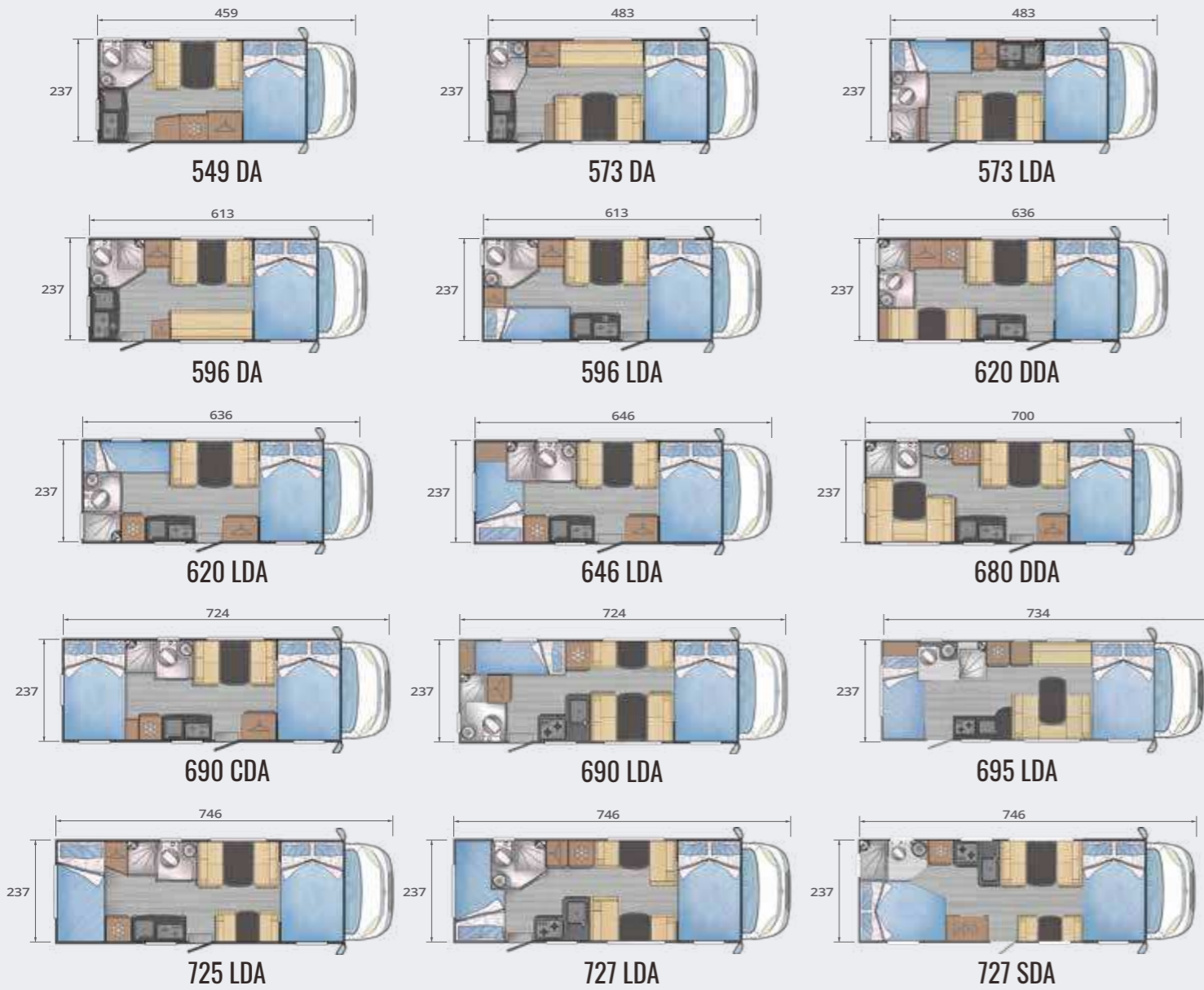
5 x 5 x 5 7.25 m

AERO 737 CP



5 x 5 x 5 7.50 m





MODELOS MODELS	Longitud Interior Internal long	Longitud exterior External long	Anchura interior Internal wide	Anchura exterior external wide	Altura Interior Internal high	Altura Exterior External high	Peso en vacío Weight (Empty)	Peso máximo Weight (Max)	Frigido Fridge	Plazas de viaje / noche Passengers / sleep places	Alcoba Alcove	Salón / dependencia lateral Central bed / dining room	Salón / dependencia trasera Rear bed / dining room	Distancia entre ejes Wheelbase
549 DA	459	569	225	241	203	307	2340	3500	100	6 / 5	214 x 140	190 x 70 196 x 135	-	3000
573 DA	483	592	225	241	203	307	2620	3500	100	6 / 6	214 x 140	196 x 135	2* 185 x 70	3000
573 LDA	483	592	225	241	203	307	2620	3500	100	6 / 6	214 x 140	196 x 135	2* 180 x 70	3000
596 DA	506	616	225	241	203	307	2605	3500	100	6 / 6	214 x 140	184 x 135	2* 185 x 65	3450
596 LDA	506	616	225	241	203	307	2690	3500	100	6 / 6*	214 x 140	184 x 135	2* 190 x 70	3450
620 DDA	530	640	225	241	203	307	2760	3500	190	6 / 6	214 x 140	196 x 135	2* 196 x 70	3800
620 LDA	530	640	225	241	203	307	2760	3500	100	6 / 6	214 x 140	196 x 135	2* 100 x 225	3800
646 LDA	555	665	225	241	203	307	2720	3500	100	6 / 6	214 x 140	184 x 135	2* 70 x 190	3800
680 SDA	590	700	225	241	203	307	2790	3500	190	6 / 6	214 x 140	196 x 135	135 x 193	3800
690 CDA	615	724	225	241	203	307	2830	3500	190	6 / 6	214 x 140	184 x 135	135 x 225	4035
690 LDA	615	724	225	241	203	307	2830	3500	190	7 / 7*	214 x 140	196 x 135 196 x 57	2* 190 x 70	4035
695 LDA	625	734	225	241	203	307	2830	3500	190	7 / 7*	214 x 140	184 x 135 140 x 57	2* 96 x 190	4035
725 LDA	640	749	225	241	203	307	2830	3500	190	6 / 6*	214 x 140	184 x 135 143 x 60	2* 107 x 225	4035
727 LDA	640	749	225	241	203	307	2830	3500	190	6 / 6*	214 x 140	184 x 135	2* 80 x 225	4035
727 SDA	640	749	225	241	203	307	2830	3500	190	6 / 6*	214 x 140	184 x 135	193 x 135	4035

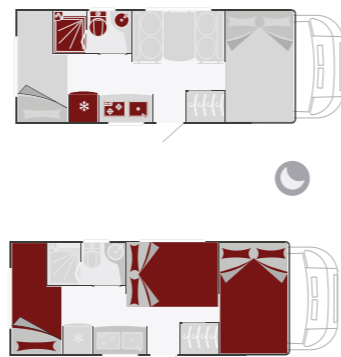
DOTACIÓN DE SERIE

- Paredes y techo de poliéster con protección a prueba de granizo.
- Ventanas de doble cristal Privacy.
- Compartimento de gas para botellas de 13Kg.
- Cruise control.
- Depósito de agua limpia 100L + Sucias 100L.
- Centralita de 250W con cargador de batería auxiliar.
- Transformador 220V/12V para todas las luces LED del habitáculo.
- Cuarto de baño con ducha separada.
- Seguro de puertas eléctricas con cierre centralizado.
- ABS (sistema de frenos antibloqueo) con EBD.
- Neumáticos especial Autocaravana para largas estancias en parado.
- Aire acondicionado en cabina.
- Rueda de repuesto (opcional kit de reparación Fix & Go).
- Eje trasero de mayor ancho (1980 mm).
- Parachoques delantero pintado en color blanco idem a la carrocería.
- Calefacción + a gua caliente de 11 L. Webasto Dual Top Evo 6.
- Luz de avancé en LED de bajo consumo.
- Pilotos exteriores LED diseño vanguardista.
- Claraboya panorámica 700 x 500 mm.
- Autosuministro del tanque de combustible para calefacción y agua caliente.
- Inodoro con taza de cerámica giratoria.
- Puerta entrada principal Luxury con ventana, foscurit y papelera.
- Asientos giratorios en cabina (en modelos con salón sin asiento contra marcha).
- Radio con altavoces (Radio CD y bluetooth).
- Asientos comfort con apoyabrazos.

EQUIPMENT INCLUDED

- Polyester walls and roof hail-proof protection.
- Privacy double glazed windows.
- Gas compartment for 13 kg. bottles.
- Cruise control.
- Clean Water Tank 100L + 100L Messy.
- Control unit with 250W auxiliary battery charger.
- Transformer 220V/12V for all LED interior lighting.
- Bathroom with separate shower.
- Security electric doors with central locking.
- ABS (antilock braking system) with EBD.
- Special Motorhomes tires for long stays in standing.
- Air conditioning in cabin.
- Spare wheel (optional repair kit Fix & Go).
- Rear axle wider (1980 mm).
- Forward insulated glass cabine.
- Electric windows in cabine.
- White painted bumpers front idem to the Chassis Cabine.
- Heating and hot water 11 L. Webasto Dual top Evo 6.
- Awning light in LED low consumption.
- External marker Lights LED high-end design.
- Skylight 700 x 500 panoramic.
- Heating and hot water with self-supply of the vehicle's fuel tank.
- WC swivel Toilet with ceramic cup.
- Luxury Main entrance door with window, foscurit and trash can.
- Swivel seats in cabin (layouts without front seats against road-way direction).
- Radio with loudspeakers (Radio CD and bluetooth).
- Comfort seats with arm holders.

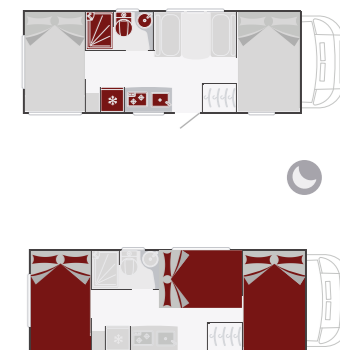
XSCAPE 646 LDA



6 x 6 6.65 m

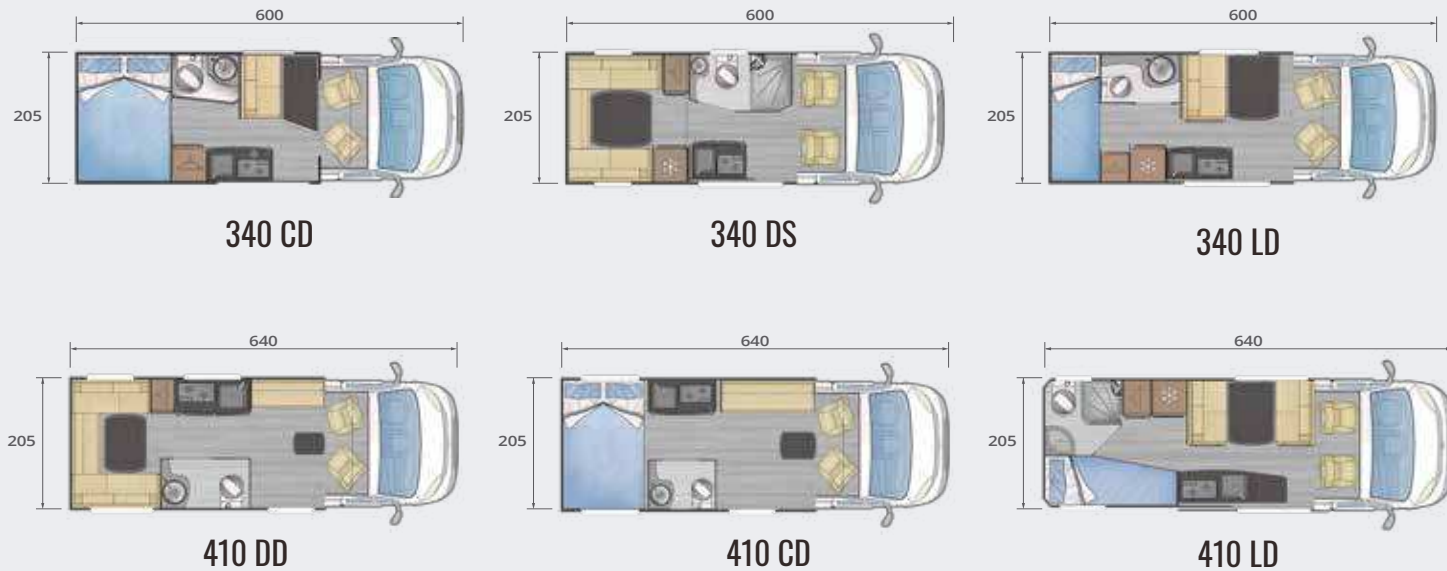


XSCAPE 690 CDA



6 x 6 7.24 m





MODELOS MODELS	Longitud Interior Internal long	Longitud exterior External long	Anchura interior Internal wide	Anchura exterior external wide	Altura Interior Internal high	Altura Exterior External high	Peso en vacío Weight (Empty)	Peso máximo Weight (Max)	Frijo Fridge	Plazas de viaje / noche Passangers / sleep places	Cama eléctrica(op.) Drop down bed(op.)	Salón / dependencia lateral Central bed / dining room	Salón / dependencia trasera Rear bed / dining room	Distancia entre ejes Wheelbase
340 CD	510	600	190	205	190	262	2690	3500	80	4 / 3 (5)	130 x 180	80 x 180	181 x 120	4035
340 DS	510	600	190	205	190	262	2690	3500	80	4 / 4	130 x 180	-	181 x 135	4035
340 LD	510	600	190	205	190	262	2690	3500	80	4 / 4	130 x 180	-	2* 181 x 70	4035
410 DD	550	636	190	205	190	262	2690	3500	80	6 / 4 (6)	130 x 180	135 x 175	181 x 130	4035 XL
410 CD	550	636	190	205	190	262	2790	3500	80	4 / 3 (5)	130 x 190	85 x 175	181 x 120	4035 XL
410 LD	550	636	190	205	190	262	2790	3500	80	6 / 4 (6)	130 x 185	120 x 180	2* 185 x 70	4035 XL



CAMPER 340 LDV



CAMPER 390 CDV



CAMPER 340 DSV

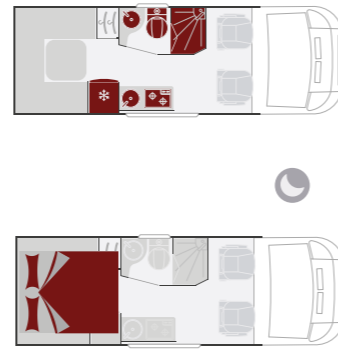
DOTACIÓN DE SERIE

- Compartimento de gas para botellas de 13 Kg.
- Depósito de agua limpia 80L + Sucias 80L.
- Centralita de 250W con cargador de batería auxiliar.
- Transformador 220V/12V para todas las luces LED del habitáculo.
- Cuarto de baño con ducha.
- Seguro de puertas eléctricas con cierre centralizado.
- ABS (sistema de frenos antibloqueo) con EBD.
- Neumáticos especial Camper para largas estancias en parado.
- Aire acondicionado en cabina.
- Rueda de repuesto (opcional kit de reparación Fix & Go).
- Cristal termoaislante Delantero en cabina.
- Elevaluas eléctricos en cabina.
- Parachoques delantero pintado en color blanco idem a la carrocería.
- Agua caliente de 11 L. Webasto Dual Top Evo 6.
- Claraboya panorámica 700 x 500 mm.
- Autosuministro del tanque de combustible del Vehículo para calefacción y agua caliente.
- Inodoro con taza de cerámica giratoria.
- Asientos giratorios en cabina.
- Radio con altavoces (Radio CD y bluetooth).
- Asientos confort con apoyabrazos.

EQUIPMENT INCLUDED

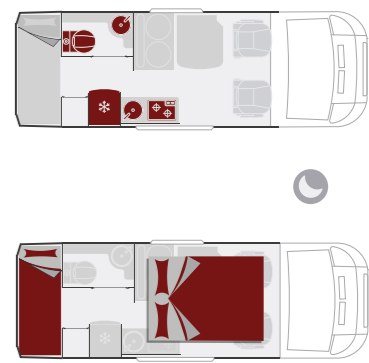
- Gas compartment for 13 Kg. bottles.
- Clean Water Tank 80L + 80L Messy.
- Control unit with 250W auxiliary battery charger.
- Transformer 220V/12V for all LED interior lighting
- Bathroom with separate shower.
- Security electric doors with central locking.
- ABS (antilock braking system) with EBD.
- Special Camper tires for long stays in standing.
- Air conditioning in cabin.
- Spare wheel (optional repair kit Fix & Go).
- Forward insulated glass cabine.
- Electric windows in cabine.
- Heating and hot water 11 L. Webasto Dual top Evo 6.
- White painted bumpers front idem to the Chassis Cabine.
- Skylight 700 x 500 mm panoramic.
- Self-supply of vehicle fuel tank for heating and hot water.
- WC swivel Toilet with ceramic cup.
- Swivel seats in cabin (layouts without front seats against road-way direction).
- Radio with loudspeakers (Radio CD not included).
- Comfort seats with arm holders.

CAMPER 340 DSV



x4 x4 x4 80 L

CAMPER 340 LDV

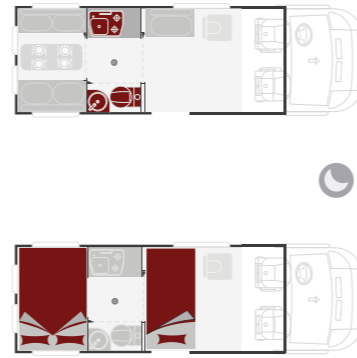


x4 x4 x4 80 L





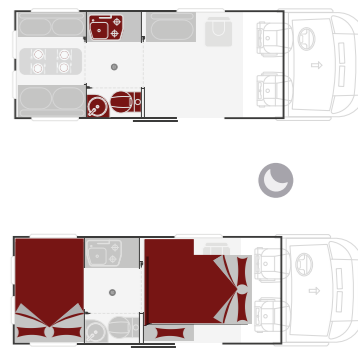
CAMPER 390 CDF



👤 x3 ♿ 📏 x4 🚿 x3 📦 80 L



CAMPER 390 CDV



👤 x6 ♿ 📏 x6 🚿 x6 📦 80 L





\ CAMPER 390 CDV



\ CAMPER 340 LDV



\ CAMPER 390 CDF



TU SUEÑO ES NUESTRO SUEÑO
Camperización de furgones.

Año tras año, Across Car ha querido estar cerca de los miles de aficionados al caravaning, intentando ofrecer nuevas ideas y diseños para acercarse cada día más al usuario y sus necesidades.

Hemos innovado con propuestas atrevidas, distribuciones creativas y espacios confortables, para poder aprovechar el interior de tu furgón.

Desde ACROSS CAR, siempre se ha tratado de estar a la altura de las necesidades de cada cliente, ofreciendo un amplio abanico de posibilidades y distribuciones, esforzándonos en ofrecer un producto de calidad para el usuario más exigente.

YOUR DREAM IS OUR DREAM
Camperization of vans

Year after year, Across Car has wanted to be close to the thousands of caravaning enthusiasts, trying to offer new ideas and designs to get closer and closer to the user and their needs.

We have innovated with daring proposals, creative distributions and comfortable spaces, to be able to take advantage of the interior space of your van.

From ACROSS CAR, we have always tried to be up to the needs of each client, offering a wide range of possibilities and distributions, striving to offer a quality product for the most demanding user.





\ TRUCK 800 CAS



\ TRAILER 880 CDL



\ AERO 688 EXPO



AERO HANDICAPÉ 660 CDH



\ REAR MERCEDES SMART GARAGE



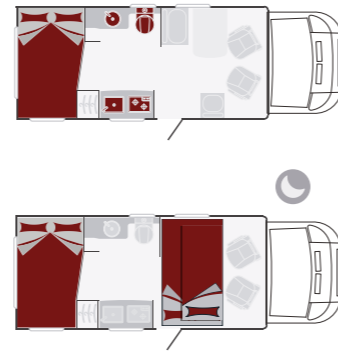
\ RED CRUISE EMERGENCY VEHICLE



\ AERO HANDICAPÉ 651 CPH

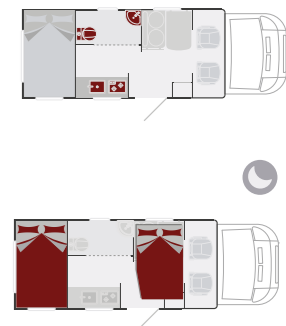


AERO HANDICAPÉ 651 CPH



👤 x5 ♿ 🪑 x5 🍷 x5 📦 20 L

AERO HANDICAPÉ 660 CDH

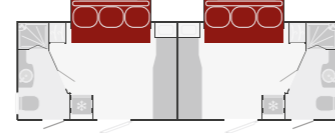
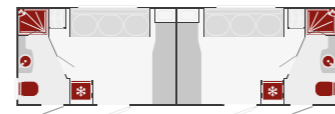


👤 x4 ♿ 🪑 x4 🍷 x4 📦 20 L





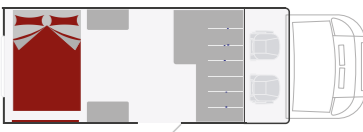
TRUCK 800 GAS



x2 SLIDE OUT x2



AERO 688 EXPO



DECORACIÓN INTERIOR

TAPICERÍA UPHOLSTERY

A



B



C



INNER DECOR

MOBILIARIO FURNITURE

X



Y



Z





- Cama elevable automática.
- Extra automatic drop down lifting bed.
- Lit pavillon automatique.
- Letto basculante elettrico.



- Portabicis en pared trasera.
- Carrbike on the back wall.
- Porte-vélo dans la paroi arrière.
- Portabici sulla parete posteriore.



- Toldo + manivela exterior.
- Awning + exterior crank.
- Store + manivelle extérieur.
- Tendalino + manovella.



- Claraboya con ventilador y extractor.
- Skylight with fan and extractor.
- Lanterneau ventilateur e extracteur.
- Oblò ventilatore ed estrattore.



- Escalón eléctrico con avisador.
- Electric step with alarm.
- Marchepied électrique avec avertisseur.
- Gradino elettrico con segnalatore.



- Blue cool drive: aire acond. plazas traseras.
- Blue coll drive: air conditioning rear seats
- Blue cool drive: air conditionné places arrière.
- Blue cool drive: aria condizionata posti posteriori.



- Cámara marcha atrás.
- Camera goes back.
- Caméra de recul.
- Telecamera retromarcia.



- Aire acondicionado Freshlight 2200.
- Air conditioner Freshlight 2200.
- Air conditionné Freshlight 2200.
- Aria condizionata Freshlight 2200.



- Generador de gasolina Dometic TEC 29.
- Gasoline generator Dometic TEC 29.
- Générateur d'essence Dometic TEC 29.
- Generatore di benzina Dometic TEC 2.



- Placa solar 100W + controlador 15A.
- Solar panel 100W + controller 15A.
- Panneau solaire 100W + contrôleur de charge 15A.
- Pannello solare 100W + controllo carica 15A.



- Mosquitera puerta entrada.
- Mosquito net door entry.
- Moustiquaire pour porte d'entrée .
- Zanzariera porta d'entrata.



- Horno a gas Dometic 30 L.
- Gas oven Dometic 30 L.
- Four à gaz Dometic 30 L.
- Forno a gas Dometic 30 L.



- Antena omnidireccional DVB-T.
- Omnidirectional antenna DVB-T.
- Antenne omnidirectionnelle DVB-T.
- Antenna omnidirezionale DVB-T.



- Soporte TV giratorio para pantalla plana.
- Swivel flat screen TV support.
- Support rotatif TV écran plat.
- Supporto girevole TV a schermo piatto.



- Altavoces plazas traseras.
- Rear motorhome speakers.
- Haut-parleur cellule.
- Altoparlanti in cellula.



- Extractor de humos salida lateral.
- Cooker hood side exit.
- Sortie côté ventilateur d'extraction.
- Uscita lato ventilatore di scarico.



- Portamotos/ enganche.
- Portamotos / hitch.
- Porte-moto/attelage.
- Portamoto/gancio di traino.



- Claraboya sobrecabina 107 x 82 cm.
- Skylight overcaps 107 x 82 cm.
- Lanterneau cabine 107x82 cm.
- Oblò sopra la cabina 107x82 cm.



DATOS TÉCNICOS

EXTERIOR

- Paredes en sándwich de poliéster de 30 mm.
- Pavimento de espesor 42 mm.
- Protección de suelo Exterior en poliéster.
- Techo y paredes de poliéster con protección a prueba de granizo.
- Techo y paredes sin perfiles redondeados.
- Parachoques delantero pintado en color blanco idem a la carrocería.
- Ventanas doble cristal Privacy.

INTERIOR

- Claraboya panorámica 700 x 500.
- Cassette Mosquitera + Oscurecedor en ventanas.
- Cocina con tapa de cristal extra plana para comodidad en espacio de trabajo.
- Fregadera en cocina con tapa de cristal a juego con la cocina.
- Cuarto de baño con ducha separada (excepto modelos 564CD, 565CD/LD, 566LD)
- Cinturones de seguridad de 3 puntos y 2 puntos.
- Tapicería de gran calidad y confort.
- Cama eléctrica automática para ampliación de plazas de noche (opcional).
- Iluminación LED de bajo consumo + iluminación cortesía en pasillo.

CHASIS

- Renault Master 145 cv (Phase 2) o Fiat ducato 140 cv (Euro 6d) (*excepto compact)
- Chasis rebajado 145 mm. mejorando el Cx.
- Inyección directa.
- Suspensión delantera McPherson.
- Suspensión reforzada trasera.
- Dirección asistida.
- Tracción Delantera.
- Neumáticos especial Autocaravana para largas estancias en parado.
- Rueda de repuesto (kit de reparación opcional Fix & Go).
- Eje trasero de mayor ancho (1980 mm).
- Cristal termoaislante delantero.
- Elevalunas eléctricos.
- Asientos giratorios en cabina (en modelos con mesa junto los asientos delanteros).

EQUIPAMIENTO (* Opcional en modelos Compact)

- Dual Top Evo 6Kw (autosuministro del tanque de combustible del Vehículo).
- Nevera Trivalente a 220v / 12v / gas (190L a partir 640 o superior, excepto 660cd)
- Cruise control (*).
- Aire acondicionado en cabina (*).
- Puerta principal Luxury con ventana, foscurit y papelera.
- Airbag de conductor.
- Seguro de puertas eléctricas con cierre centralizado.
- ABS (sistema de frenos antibloqueo) con EBD (distribucion electrónica de frenos)
- Auto Radio con altavoces y bluetooth (*).
- Asientos con apoyabrazos (*).

GAS – AGUA – ELECTRICIDAD

- Compartimento de almacenamiento de gas para 1 ó 2 botellas de 13 Kg.
- Calefacción y Agua caliente de 11L Webasto Dual Top Evo 6.
- Depósito de agua limpia 100L.
- Depósito de aguas residuales 100L.
- Depósito extraíble del inodoro de 17L.
- Ducha con mampara de cristal.
- Luz de avancé en LED de bajo consumo.
- Luces y pilotos de circulación LED.
- Centralita de 250W con cargador de batería auxiliar.
- Transformador 220V. / 12V para todas las luces LED del habitáculo.



TECHNICAL DATA

EXTERIOR

- Polyester sandwich walls 30mm.
- Floor thickness 42 mm.
- Protecting Exterior polyester floor.
- Roof and walls polyester hail-proof protection.
- Roofs / paroids without rounded profiles.
- Front bumper white painted body idem.
- Privacy double glass windows.

INTERIOR

- Panoramic skylight 700 x 500.
- Cassette Mosquito Net + Darkener on all windows.
- Kitchen with glass top for extra comfort flat workspace.
- Sink in kitchen with glass top matching the kitchen.
- Bathroom with separate shower (except compact models 564CD, 565CD/LD, 566LD).
- Seat belts 3 points and 2 points.
- High quality and comfort upholstery.
- Automatic electric bed expansion of places at night (optional).
- Low energy led lighting + courtesy hall lighting.

ENGINE

- Renault Master 145 cv (Phase 2) or Fiat ducato 140 cv (Euro 6d) (*except compact).
- Chassis lowered 145 mm. improving the Cx.
- Direct injection.
- McPherson front suspension.
- Reinforced rear suspension.
- Power steering.
- Front-wheel drive.
- Special motorhome tires for long stays in stopped.
- Spare wheel (optional Fix & Go repair kit).
- Longer rear axle (1980 mm).
- Front thermal insulation glass.
- Power windows.
- Swivel seats in the cabin (on models with a table next to the front seats).

EQUIPMENT (* Not included in Compact series)

- Dual Top Evo 6Kw (self-supply vehicle fuel tank).
- Trivalent Fridge 220v / 12v / gas (190L from 640 or higher, except 660cd).
- Cruise control (*).
- Air conditioned cab (*).
- Luxury Main door with window, foscurit and trash can.
- Driver airbag.
- Security electric gates with central locking.
- ABS (antilock braking system) with EBD (electronic brake distribution).
- Auto Radio with speaker and bluetooth (*).
- Seats with armrests (*).

GAS – WATER– ELECTRICITY

- Storage compartment for 1 or 2 gas bottles 13 Kg.
- Heating and hot water 11L Webasto Dual Top Evo 6.
- Clean water tank 100L.
- Grey water tank 100L.
- Removable tank 17L toilet.
- Shower with glass.
- LED Light advanced in low energy.
- Exterior light markers LED.
- Power Unit 250W with battery charger assistant.
- 220V transformer. / 12V for all LED interior lights.



DONNÉES TECHNIQUES

EXTÉRIEUR

- Parois de 30 mm. avec revêtement en polyester.
- Plancher de 42 mm.
- Revêtement plancher extérieur en polyester.
- Toit et parois avec protection anti-grêle.
- Toits/ paroids sans profiles arrondi (uni-sandwich).
- Pare choc avant peint de la couleur du porteur.
- Baies vitrées foncées privacy.

INTÉRIEUR

- Lanterneau panoramique 700 x 500.
- Store occultant et moustiquaire sur les fenêtres.
- Plaque de cuisson encastrée avec plateau en verre.
- Evier cuisine encastré avec plateau en verre.
- Cabinet de toilette avec douche séparée (sauf: modèle 564CD, 565CD/LD, 566LD).
- Ceintures de sécurité à 3 et 2 points.
- Tapisserie de haute qualité et confort.
- Lit pavillon cabine électrique pour augmenter le nombre de couchage.
- Éclairage LED, faible consommation d'énergie et lumière de courtoise au couloir.

CHÂSSIS

- Renault Master 145 cv (phase 2) ou Fiat Ducato 140 cv (Euro 6d) (*sauf: compact).
- Châsis surbaissé de 145 mm. (amélioration du Cx).
- Injection directe.
- Suspension avant McPherson.
- Suspension arrière renforcée.
- Direction assistée.
- Traction avant.
- Pneus de camping-car.
- Roue de secours (en option Kit de réparation Fix & Go).
- Voies arrières élargies 1980 mm.
- Pare brise athermique.
- Vitres électriques en cabine.
- Sièges cabine pivotants (sur modèles avec salon avant).

ÉQUIPEMENT (* En option sur modèles Compact)

- Chauffage et eau chaude Dual Top Evo 6 sur carburant du véhicule.
- Réfrigérateur trivalent à 220 v / 12 v / gaz (190 L à partir de 640, sauf 660cd)
- Cruise control (*).
- Air climatisé en cabine (*).
- Porte d'entrée Luxor avec fenêtre, obscurcisseur et poubelle.
- Airbag conducteur.
- Serrures électriques avec fermeture centralisée.
- ABS (système antiblocage des freins) et EBD (répartiteur électronique de freinage).
- Autoradio avec haut-parleurs et bluetooth(*).
- Sièges avec accoudoirs(*)

GAZ – DE L'EAU – ÉLECTRICITÉ

- Compartiment de rangement pour un ou deux bouteilles de gaz de 13 Kg.
- Chauffage et eau chaude Dual Top Evo 6.
- Réservoir d'eau propre 100L.
- Réservoir d'eau grise 100 L.
- Réservoir amovible d'eau noire (toilette) 17 L.
- Porte de douche en verre.
- Éclairage d'auvent LED basse consommation.
- Feux de circulation et éclairage à LED.
- Unité de contrôle 250W avec chargeur de batterie auxiliaire.
- Transformateur 220V/12V pour tous les éclairage LED intérieur.



DATI TECNICI

ESTERNO

- Pareti sandwich in poliestere di 30 mm.
- Pavimento di 42 mm. di spessore.
- Protezione del pavimento esterno in poliestere.
- Tetto e pareti in poliestere con protezione a prova di grandine.
- Tetto e pareti senza profili arrotondati.
- Paraurti anteriore verniciato in colore bianco come la carrozzeria.
- Finestre con doppio vetro Privacy.

INTERIORE

- Lucernario panoramico 700 x 500.
- Oscurante/zanzariera in tutte le finestre.
- Piano cottura con coperchio di vetro extra piatto per il comfort dello spazio di lavoro.
- Lavello di cucina con coperchio di vetro abbinato al piano cottura.
- Bagno con doccia separata (eccetto i modelli compact 564CD,565CD/LD, 566LD)
- Cinture di sicurezza a 3 punti e 2 punti.
- Allestimento di alta qualità e confort.
- Letto elettrico automatico per aumentare i posti letto (opzionale).
- Illuminazione LED di basso consumo, illuminazione di cortesia nel corrido.

TELAIO

- Renault Master 145 cv (Fase 2) o Fiat ducato 140 cv (Euro 6d) (*eccetto compact).
- Telaio ribassato 145 mm. (Cx migliorato).
- Iniezione diretta.
- Sospensione anteriore McPherson.
- Sospensione posteriore rinforzate.
- Servosterzo.
- Trazione anteriore.
- Pneumatici speciali per camper per soste lunghe.
- Ruota di scorta (kit di riparazione Fix & Go opzionale).
- Asse posteriore più largo (1980 mm).
- Vetro frontale termoisolante.
- Finestrini elettrici.
- Sedili cabina girevoli (su modelli con un tavolo accanto ai sedili anteriori).

DOTAZIONE (* Opzionale nei modelli Compact)

- Dual Top Evo 6Kw (autoalimentazione del serbatoio del carburante del veicolo).
- Frigorifero trivalente a 220v / 12v / gas (190L a partire dal modello 640 o superiore, eccetto 660cd).
- Cruise control (*).
- Aria condizionata nella cabina (*).
- Porta principale Luxor con finestra, oscurante e cestino.
- Airbag lato guida.
- Serratura elettrica con chiusura centralizzata.
- ABS (sistema di frenata antibloccaggio) con EBD (ripartitore elettronico di frenata).
- Radio con altoparlanti e bluetooth (*).
- Sedili con braccioli (*).

GAS – ACQUA – ENERGIA ELETTRICA

- Scomparto di stoccaggio del gas per 1 o 2 bottiglie di 13 kg.
- Riscaldamento e acqua calda di 11L Webasto Dual Top Evo 6.
- Serbatoio dell'acque chiare 100 L.
- Serbatoio acque nere 100 L.
- Serbatoio WC estraibile 17 L
- Box doccia di vetro.
- Luce LED veranda a basso consumo.
- Luci di circolazione di LED.
- Unità di controllo da 250 W con caricatterie ausiliario.
- Trasformatore 220V. / 12V per tutte le luci LED interne.



NEAR
TO YOU

ACROSS CAR



CONCESIONARIO/ DEALER